



ESPAÑA

19 ES 11 21

NUMERO	242013
FECHA DE PRESENTACION	11 de marzo de 1979

10 Y

# MICROFILMADO

MICROFICHAS

MODELO DE UTILIDAD

11 ABR, 1980

30 PRIORIDADES:	31 NUMERO	32 FECHA	33 PAIS
-----------------	-----------	----------	---------

47 FECHA DE PUBLICIDAD	51 CLASIFICACION INTERNACIONAL A47F 5/03
------------------------	---

54 TITULO DE LA INVENCIÓN "EXPOSITOR"
--

71 SOLICITANTE (S) INDUSTRIAS DE EXPOSICIÓN, S. A.
---

DOMICILIO DEL SOLICITANTE Ripollet (Barcelona) Calle Sagunto, 3 y 5
--

72 INVENTOR (ES)
------------------

73 TITULAR (ES)
-----------------

74 REPRESENTANTE Don Ignacio PONTI GRAU
--

La presente invención se refiere a un expositor, especialmente indicado para libros y artículos similares, mediante el cual se consigue acondicionar los artículos expuestos en forma muy visible, para que puedan ser observados cómodamente por el posible comprador que asimismo, podrá extraer el artículo que desee.

El problema de los expositores de artículos, y concretamente de libros, es el de situarlos en posición tal que sus cubiertas y lomo pueden ser observados directamente sin necesidad de extraerlos del expositor, todo ello ocupando el menor espacio posible.

Otro aspecto importante a tener en cuenta es la necesidad de realizar expositores de distintas capacidades, sin necesidad de construir expositores especiales para cada caso, lo cual encarecería mucho el producto, sino utilizando módulos ensamblables en número convencional.

Para solucionar los problemas expuestos y teniendo en cuenta las premisas mencionadas, se ha ideado el expositor objeto de la invención, caracterizado esencialmente por el hecho de que consta de una pluralidad de bandejas giratorias alrededor de un eje común, con medios de acoplamiento entre sí, cuyas bandejas están dotadas en la periferia de sus dos caras superior e inferior, de una pluralidad de cajetines de poca altura, en posiciones coincidentes. Entre cada par de cajetines de dos bandejas yuxtapuestas, quedan retenidos los artículos a exponer. Estos cajetines adoptan una posición inclinada y se hallan equidistantes respecto al eje de giro, disponiendo dichos cajetines de dos caras

adyacentes situadas en la parte exterior de la bandeja, y una de ellas abierta, para el acceso del artículo a exponer.

5 Para la mejor comprensión de cuanto queda descrito en la presente memoria, se acompañan unos dibujos en los que, tan sólo a título de ejemplo, se representa un caso práctico de realización del objeto de la invención.

10 En dichos dibujos, la figura 1 es una vista en planta de una bandeja, la figura 2 es una sección por el eje II-II de la figura anterior; la figura 3 es una vista en alzado frontal del expositor montado; y la figura 4 es un detalle en perspectiva que muestra los medios de acoplamiento entre bandejas sucesivas.

15 El expositor descrito consta en los dibujos de una pluralidad de bandejas -1- de configuración general en forma de polígono estrellado, dotadas de un cuello tubular central -2- del que parten tabiques -3- radiales de refuerzo. El cuello -2- presenta en uno de sus extremos unas uñas salientes -4- y en el opuesto unas muescas -5- complementarias, para el encaje de un manguito tubular -6- de empalme.  
20 entre bandejas yuxtapuestas, ensartadas en un eje -7- central soportado por una peana -8- y rematado por una cartelera -9-.

25 El manguito -6- presenta en un extremo unas uñas -10- similares a las -4-, y en el opuesto unas muescas -11- similares a las -5-, para acoplamiento en las uñas y muescas del cuello -2- de las bandejas.

Las bandejas en cuestión presentan en su periferia una pluralidad de cajetines -12- inclinados y equidistantes del eje -7-, cuyos cajetines están situados en las dos caras

de cada bandeja y en posiciones coincidentes. Los cajetines tienen dos de sus caras adyacentes en la parte externa de la bandeja y una de ellas -13- está abierta y con el fondo formando una escotadura arqueada -14-.

5            Como se deduce fácilmente de todo lo expuesto, para montar un expositor, basta con ensartar las bandejas en el eje -7-, intercalando entre las mismas los tubos separadores -6-, cuyas uñas y muescas -10- y -11- encajan en las muescas y uñas -5- y -4- del cuello -2- de las bandejas yuxtapuestas. El encaje entre uñas y salientes condiciona una  
10            posición determinada de las bandejas, de forma que los cajetines de todas ellas coinciden, formando entre cada dos enfrentados un alojamiento para un artículo -15-, como puede ser un libro, que se introduce por la cara abierta -13- y  
15            que presenta su tapa frontal y el lomo a la vista. Los libros o artículos ocupan una posición periférica perfectamente visible y pueden extraerse de los cajetines gracias a la  
                 escotadura -14- que facilita la introducción de los dedos.

                 Serán independientes del objeto de la invención:  
20            los materiales empleados en la construcción de las distintas piezas que componen el expositor, formas y dimensiones de las mismas y cuantos detalles accesorios puedan presentarse, siempre y cuando no afecten a su esencialidad.

## R E I V I N D I C A C I O N E S

1. Expositor, caracterizado esencialmente por el hecho de que consta de una pluralidad de bandejas giratorias alrededor de un eje común, con medios de acoplamiento entre sí, cuyas bandejas están dotadas en la periferia de sus dos caras superior e inferior, de una pluralidad de cajetines de poca altura, de posiciones coincidentes, quedando alojados entre los cajetines enfrentados de dos bandejas yuxtapuestas los artículos a exponer, cuyos cajetines adoptan una posición inclinada y se hallan equidistantes respecto al eje de giro, disponiendo dichos cajetines de dos caras adyacentes situadas en la parte exterior de la bandeja, y una de ellas abierta, para el acceso de artículo a exponer.

## 2. Expositor.

La presente memoria descriptiva consta de cinco hojas foliadas escritas a máquina por una sola cara.


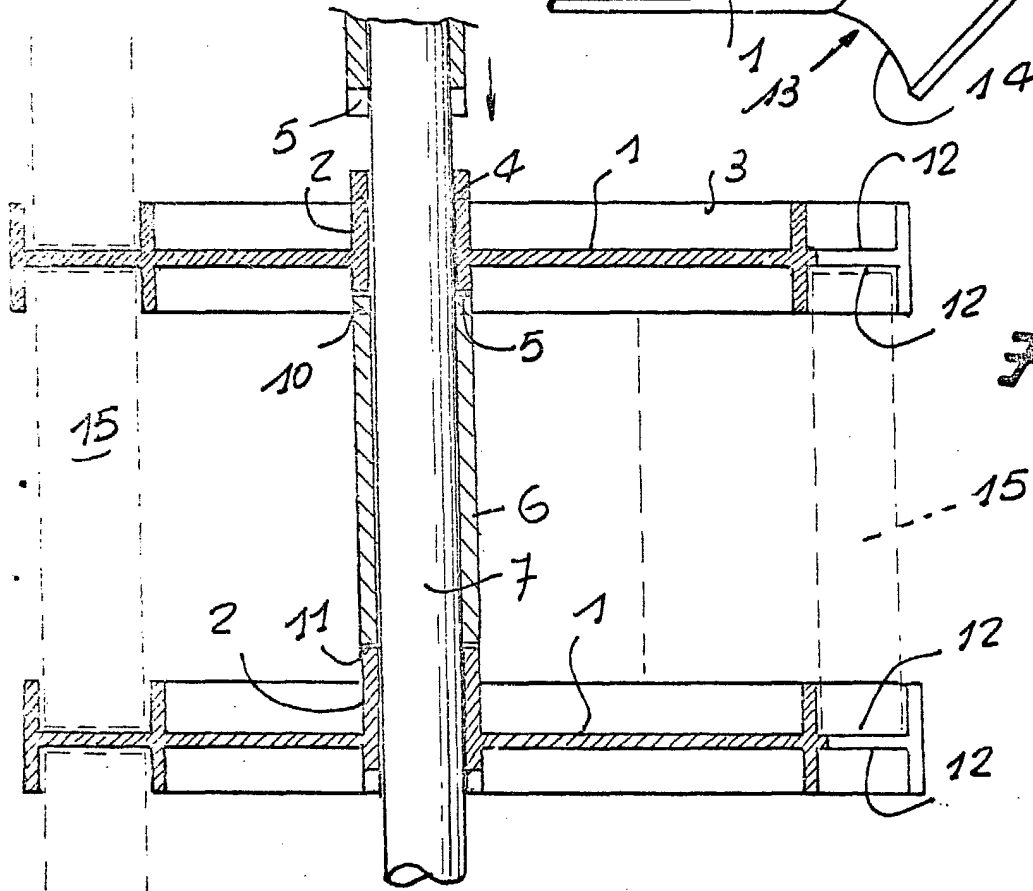
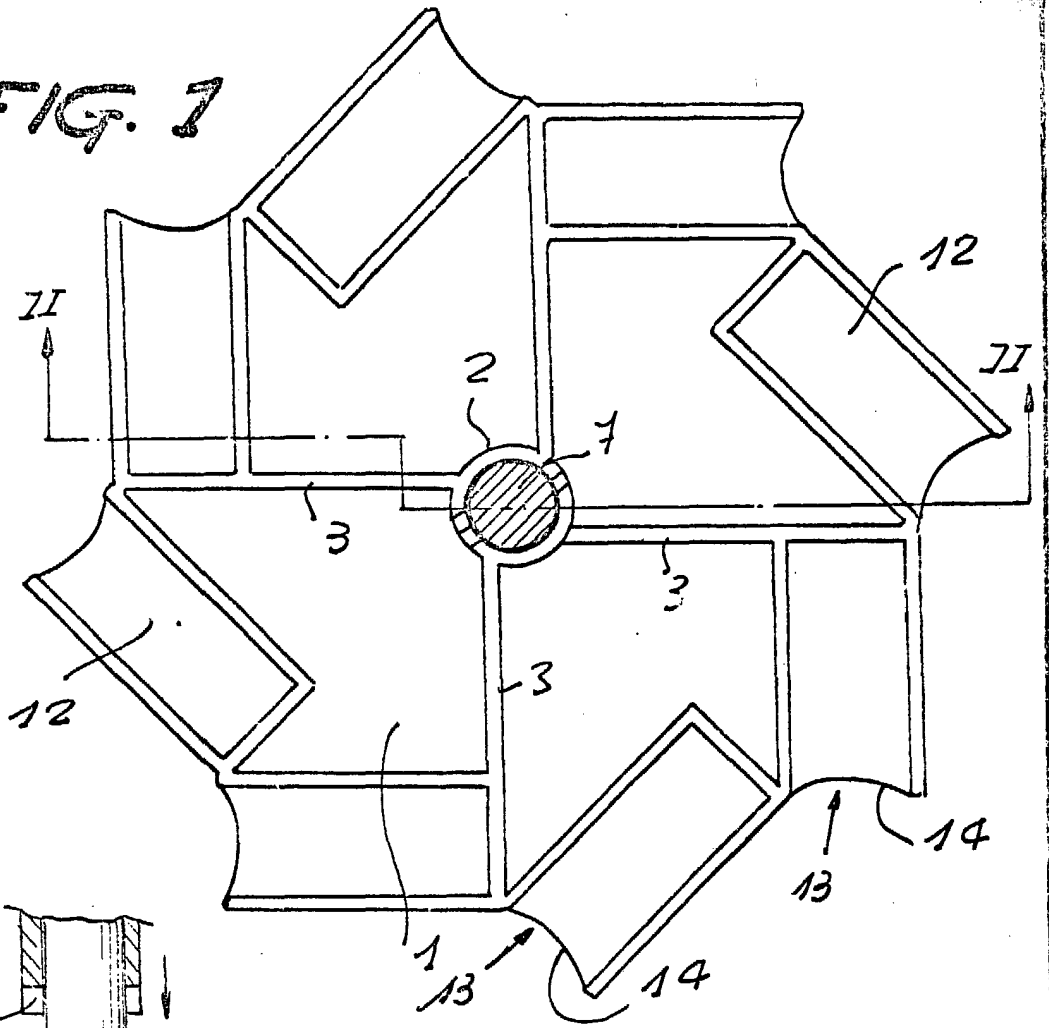
Barcelona, 1 de marzo de 1979

INDUSTRIAS DE EXPOSICIÓN, S. A.


p. a.

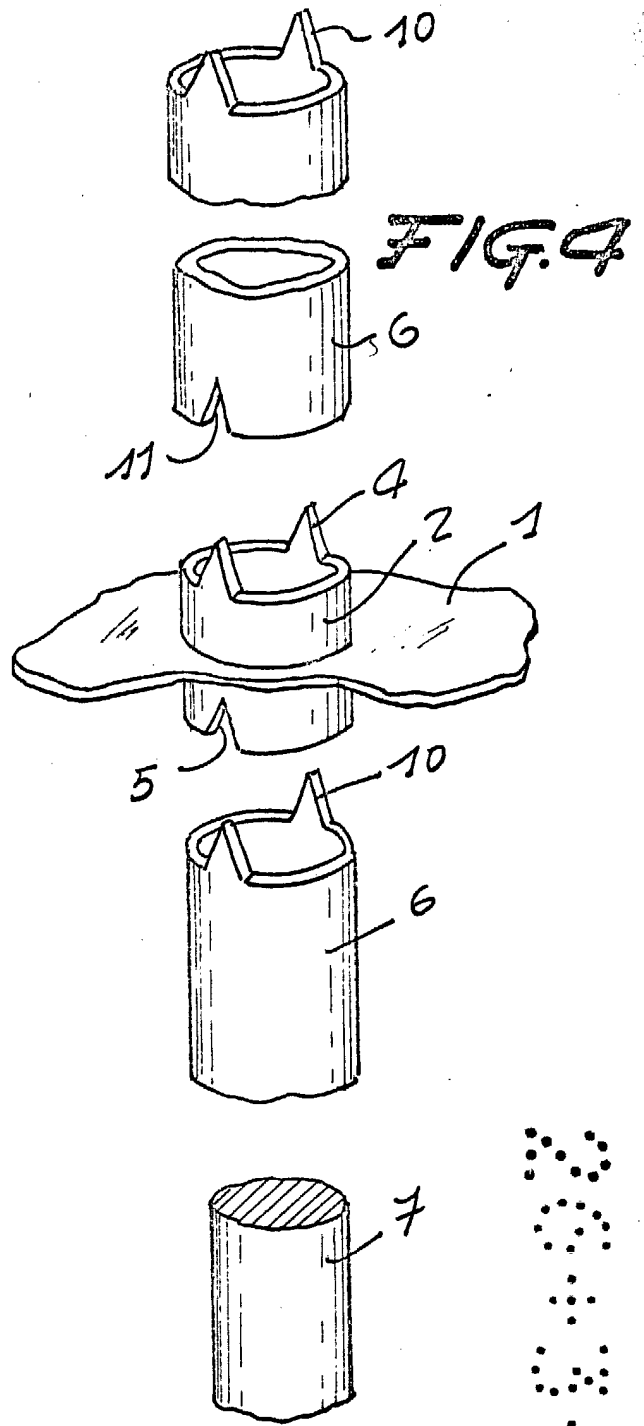
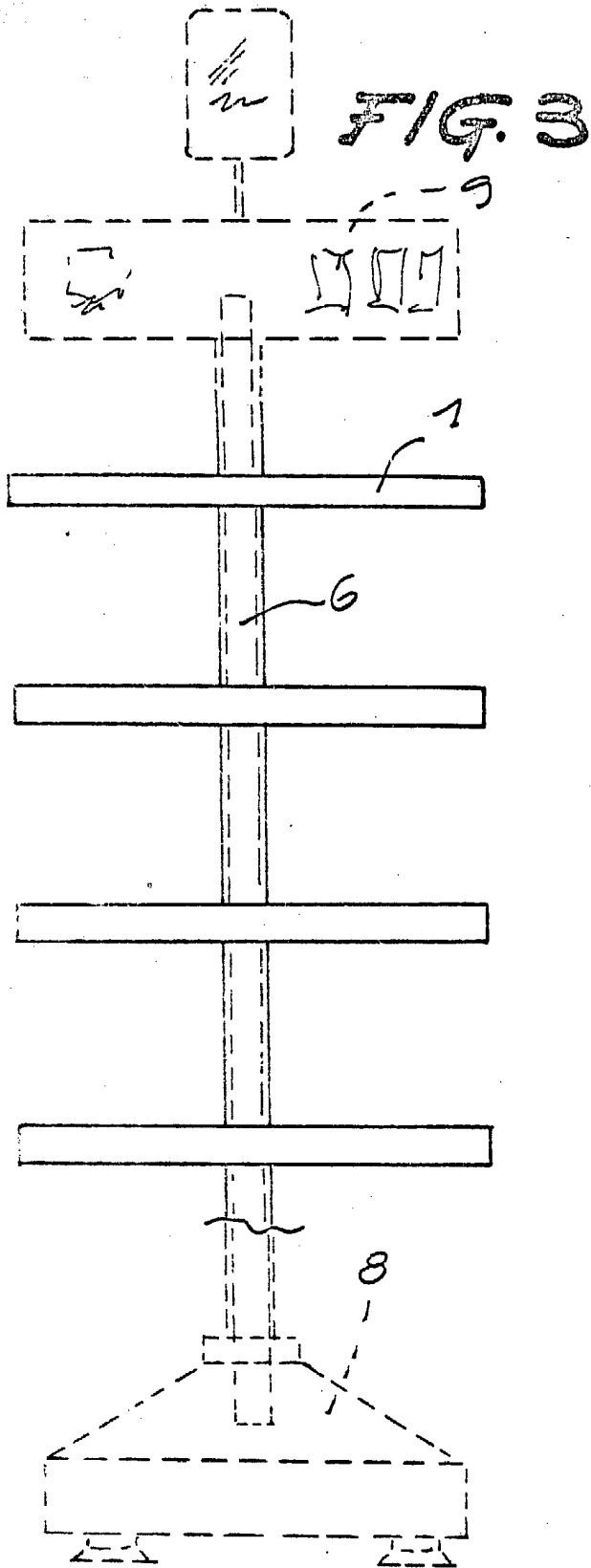


FIG. 1



Barcelona, 1 de marzo de 1979  
p.a.





Barcelona, 1 de marzo de 1979  
p.a.