

MINISTERIO DE INDUSTRIA Y ENERGIA

Registro de la Propiedad Industrial



ESPAÑA



19	ES	11	241279	10	Y
21		22			
FECHA DE PRESENTACION					
9 FEB. 1979					

MODELO DE UTILIDAD

Concedido el Registro de acuerdo con los datos que figuran en la presente descripción y según el contenido de la memoria adjunta.

Concedido el Registro de acuerdo con los datos que figuran en la presente descripción y según el contenido de la memoria adjunta.

30 PRIORIDADES: 31 NUMERO	32 FECHA	33 PAIS
CADUCADO		

47 FECHA DE PUBLICIDAD	51 CLASIFICACION INTERNACIONAL B65D
------------------------	--

54 TITULO DE LA INVENCIÓN
"EXPOSITOR PORTACAPAZOS PERFECCIONADO"


71 SOLICITANTE (S)
DOÑA MARINA FUERTES BÉCARES

DOMICILIO DEL SOLICITANTE
L E O N , Paseo de la Facultad, 53

72 INVENTOR (ES)

73 TITULAR (ES)

74 REPRESENTANTE
DON JOSE RAMON TRIGO PEREZ

MEMORIA

El presente registro de Modelo de Utilidad concierne como su enunciado indica, a un expositor portacapazos perfeccionado, de acuerdo con la descripción detallada que del mismo se realiza, debiendo interpretarse siempre este concepto en su más amplio sentido, nunca en el limitativo o restrictivo.


Este expositor portacapazos perfeccionado que se desea proteger según ley, mejora notablemente todo cuanto sobre el particular se conoce y utiliza actualmente, tanto por su sencillez constructiva, como de aplicación, resistencia, duración, indeformabilidad, estética y economía, todo lo cual le hace acreedor a la obtención de los privilegios que, para los de su clase y condición, otorga el vigente Estatuto de la Propiedad Industrial.

Para la debida comprensión del objeto de este Modelo de Utilidad, se adjunta a la presente Memoria descriptiva una hoja de planos en la que, a título de ejemplo, se representan todas y cada una de las partes que lo forman, así como la relación que guardan entre sí.

En la citada hoja de dibujos, que representa una vista en ligera perspectiva del expositor cuyo registro se interesa, se aprecian las siguientes referencias:

1.- Soporte general de la estructura formada por cuatro o más patas, en posición equidistante y coplanaria que asegura la estabilidad del conjunto..

Estos apoyos son curvos en su parte inferior y portan cada uno de ellos, en sus extremos libres,



unas ruedas orientables.

2.- Elemento anular, tubular o macizo, que va fijado sobre las patas -1- por el medio mas adecuado, manteniendo unidas a éstas.

5 3.- Soporte tubular de perfil apropiado, previsto en el punto central de unión de las ramas de sustentación -1-, en posición vertical, el cual recibe a la columna general -4-, de altura conveniente.

100 4.- Columna general del conjunto, formada preferentemente por un tubo de perfil igual al de su base telescópica -3-, en el que se acondiciona, por diferencia dimensional, quedando asegurado por un medio adecuado.

15 5.- Secciones tubulares de posición vertical e iguales entre sí, fijadas en distintos tramos de altura de la columna general -4-.

Estos tubos, abiertos por su parte superior, tienen como función recibir los extremos inferiores de las ramas tubulares -6- de los soportes -7-.

20 Los referidos tubos están colocados a distintas alturas y en secciones diferentes de la columna general -4-, no alterando ello, ni el número de los mismos, la esencialidad de la invención.

25 6.- Barra de fijación aludida, cuyo extremo libre, en ángulo, se aloja telescópicamente en cada tubo -5-.

7.- Soporte del capazo, formado por una armadura tubular ligera, en forma de 'U', de posición horizontal u oblicua, abierta posteriormente.

30 Este soporte sirve para fijar sobre él el correspondiente capazo transportable.


9 2 1979

8.- Soporta capazos móviles, fijados por articulación en cuatro puntos del soporte -7-.

Estos soporta capazos permiten efectuar un posicionado de plegamiento o de uso, según convenga.

Este expositor portacapazos y demás complementos podrán ser fabricados con los materiales mas adecuados, y en las dimensionas mas convenientes, no existiendo sobre el particular ninguna limitación.

Descrita, por manera suficiente, la naturaleza y finalidad del presente Modelo de Utilidad, sólo resta hacer constar que, cualquier modificación de detalle que se introduzca en el mismo, se considerará incluida dentro de esta protección, en tanto en cuanto no altere, cambie o modifique su finalidad primordial.



N O T A

Por el Modelo de Utilidad a que se refiere la presente Memoria, se REIVINDICA:

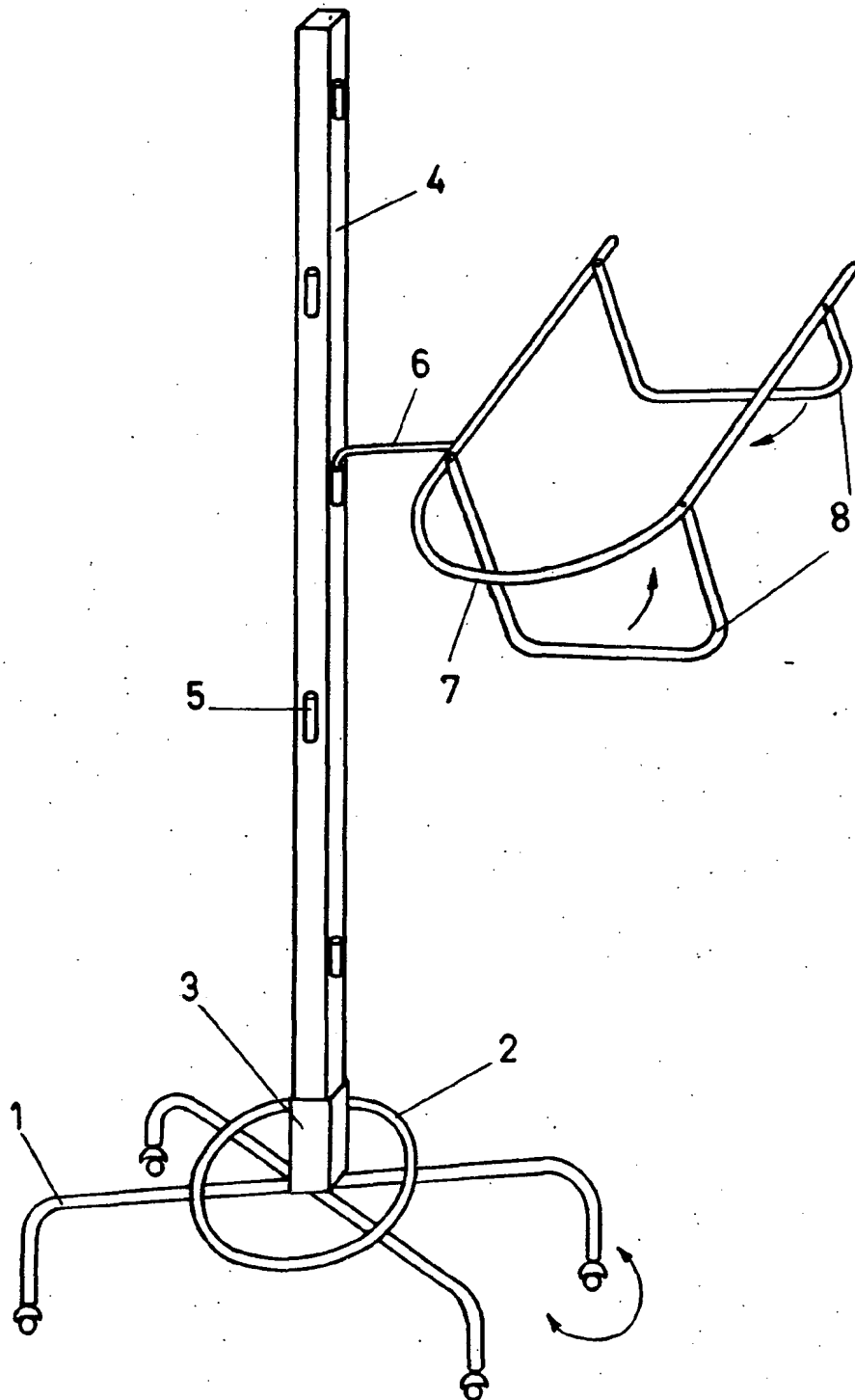
5 1º.- Expositor portacapazos perfeccionado, caracterizado esencialmente porque comprende la disposición de una base formada por unos tubos acodados de extremos inferiores coplanarios y dotados de ruedas orientables, existiendo en superposición y como refuerzo estructural un elemento anular, presentando
10 el cruce de los soportes, en su parte superior, y, en posición vertical, una pieza tubular de perfil adecuado que recibe, con carácter permanente, a una columna vertical general de igual sección que lleva,
15 en distintos tramos de altura y orientación, unos tubos abiertos superiormente que reciben al extremo de una barra acodada de soporte del portacapazos, estando formados éstos por una armadura en 'U' que posee articuladamente unos soporta capazos determinantes del posicionado de uso y de plegamiento.

20 2º.- "Expositor portacapazos perfeccionado".

Tal y conforme se ha descrito en la Memoria que antecede, ilustrado en el plazo que se acompaña, y a los fines que se han especificado.

Consta esta Memoria de cinco hojas, escritas a máquina por una sola cara, a dos espacios.

Madrid, 9 FEB. 1979
MARINA FUERTES BECARES,
P.a.



ESCALA VARIABLE
MADRID, 9 FEB. 1979