

MINISTERIO DE INDUSTRIA Y ENERGIA

Registro de la Propiedad Industrial



ESPAÑA

19	ES	1	241250	10	Y
21					
42			FECHA DE PRESENTACION		
			8 FEB. 1979		

MODELO DE UTILIDAD

Concedido el Registro de acuerdo a los datos suministrados en la presentación de la memoria y el contenido de la memoria adjunta.

30	PRIORIDADES:	32	FECHA	33	PAIS
31	NUMERO				

47	FECHA DE PUBLICIDAD	61	CLASIFICACION INTERNACIONAL
			A47g

64	TITULO DE LA INVENCIÓN
	"CUBIERTO".

71	SOLICITANTE (ES)
	Don Acasio PEREZ MATEO

	DOMICILIO DEL SOLICITANTE
	Barcelona, calle Guineueta, 34, 9º 2ª

72	INVENTOR (ES)

73	TITULAR (ES)

74	REPRESENTANTE
	Don Ignacio PONTI GRAU

La presente invención se refiere a un cubierto de fabricación sencilla y económica, el cual presenta con respecto a los conocidos una serie de ventajas tanto por lo que respecta a su realización como a su utilización.

5 En efecto, los cubiertos conocidos presentan como común característica la de estar constituidos por una pieza enteriza y por la disposición plana del mango, todo lo cual prejuzga inconvenientes tanto referidas a su fabricación como a su utilización.

10 Con el cubierto objeto de la presente invención los aludidos inconvenientes quedan solventados de un modo sencillo y práctico, lo cual puede deducirse de lo que a continuación se expone.

15 El indicado cubierto se caracteriza por el hecho de estar constituido por dos piezas independientes unidas entre sí, una de las cuales constituye el mango y la otra el extremo de trabajo.

20 Las indicadas piezas, la que constituye el mango está ventajosamente situada en el plano normal respecto al plano del extremo de trabajo.

Los dibujos adjuntos muestran tan sólo a título de ejemplo, no limitativo del alcance de la presente invención, un caso práctico de realización de un cubierto según las características detalladas.

25 En dichos dibujos, la figura 1 es una vista en alzado lateral de un despiece de los elementos que forman un tenedor; la figura 2 es una vista en alzado lateral del mismo tenedor, pero mostrando las dos piezas unidas; la figura 3 es

una vista en alzado lateral de una cuchara, la cual presenta una de sus mitades seccionadas; la figura 4 es una vista en planta superior de una cuchara; y la figura 5 lo es de un tenedor.

5 Según la representación de los dibujos, el cubierto objeto de la invención, de acuerdo con una realización preferida, está constituido por las piezas independientes -1- y -2-, que, respectivamente, forman el extremo de trabajo, la cuchara o tenedor propiamente dichos, y el mango, las cuales
10 al quedar unidas por cualquier medio convencional forman la estructura general del cubierto. Esta particularidad permite partir para la fabricación del cubierto de dos piezas distintas, una para configurar el extremo de trabajo y otra para el mango, con lo cual se consigue abaratar el precio del mismo, pues al conseguir dos piezas independientes se facilita la
15 realización de combinaciones.

La pieza -2- que constituye el mango, presenta tal forma que cuando queda montada lo está ventajosamente situada en el plano normal respecto al plano del extremo de trabajo
20 -1-.

Como puede observarse, pues, este mango queda dispuesto en un plano totalmente distinto al de los cubiertos conocidos hasta la fecha, presentando con respecto a los mismos la ventaja de que está más racionalmente estructurado para
25 mejor adaptarse a la mano del usuario, y, consecuentemente, facilitar su manipulación cuando es utilizado.

Serán independientes del objeto de la presente invención los materiales empleados en los distintos elementos

constitutivos del cubierto, así como las formas y dimensiones tanto absolutas como relativas, de los mismos y, en consecuencia, todo cuanto no afecte a su esencialidad.

- . -



R E I V I N D I C A C I O N E S

1. Cubierto, caracterizado esencialmente por el hecho de estar constituido por dos piezas independientes unidas entre sí, una de las cuales constituye el mango y la otra el extremo de trabajo.

2. Cubierto, según la reivindicación 1, caracterizado por el hecho de que la pieza que constituye el mango está ventajosamente situada en el plano normal respecto al plano del extremo de trabajo.

3. Cubierto.

La presente memoria descriptiva consta de cinco hojas foliadas, escritas a máquina por una sola cara.

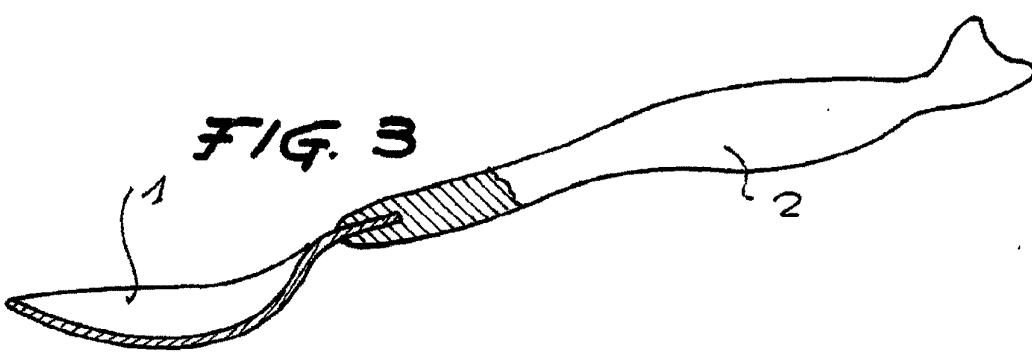


Barcelona, 8 de febrero de 1.979

Acasio PEREZ MATEO

p.a.



29269/2



Barcelona, 8 de febrero de 1979
P.A.

FIG. 5

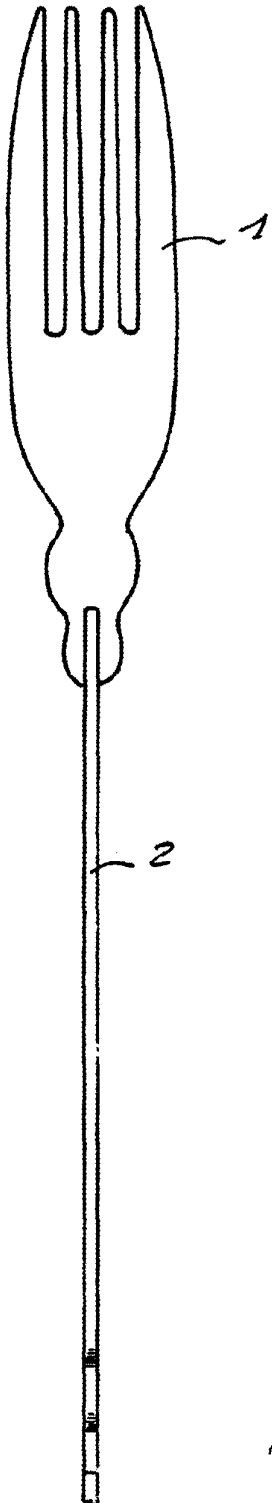
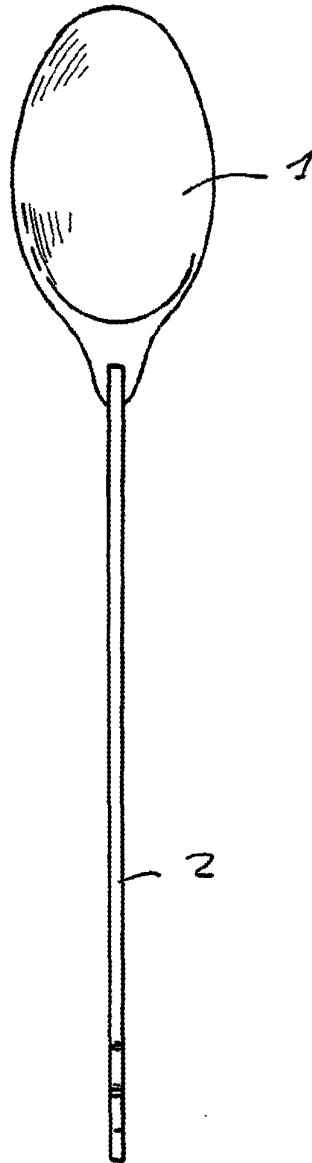


FIG. 4



29269/2



Barcelona, 8 de febrero de 1979
p.a.