



ESPAÑA

25

1

1

(19) ES	(11) NÚMERO <b>240961</b>	(10) Y
(21)	(22) FECHA DE PRESENTACION 25 1 1980	

MODELO DE UTILIDAD

1 ENE. 1980

(30) PRIORIDADES: (31) NÚMERO	(32) FECHA	(33) PAIS
----------------------------------	------------	-----------

(47) FECHA DE PUBLICIDAD	(51) CLASIFICACION INTERNACIONAL <i>A472 17/02</i>
--------------------------	---

(54) TITULO DE LA INVERCION  "RECIPIENTE PARA LIMPIEZA".
--

(71) SOLICITANTE (S)  D. JOSE MORILLAS MANTAS
---

DOMICILIO DEL SOLICITANTE  GRANDA - Angel Barrios, 9
--

(72) INVENTOR (ES)  El propio solicitante
---

(73) TITULAR (ES)
-------------------

(74) REPRESENTANTE  D. JOSE MARIA AYMAT GONZALEZ.
---

28 1 1979

5. El presente modelo de utilidad se refiere, como su enunciado indica, a un recipiente para limpieza perfeccionado, que permite efectuar la operación de fregado con las máximas garantías de higiene y salubridad.

Los recipientes tradicionales hasta ahora concebidos presentan un cuerpo único con envolvente externa en forma de cuerpo geométrico convencional, con un único vano interno.

10. Utilizando estos recipientes hasta ahora concebidos, se comienza la operación llenando su volumen interno con agua a la que normalmente se añade algún tipo de detergente, desinfectante, u otro aditivo convencional. Iniciado el fregado, únicamente en la primera operación se lava con agua limpia, toda vez que a partir del primer escurrido se comienza a efectuar la limpieza con agua ya sucia, proceso que va de gradándose a medida que avanza la operación de limpieza: Ello implica un evidente deterioro en el servicio prestado, con riesgo total para la salubridad del público.

20. El recipiente objeto de la presente invención conforma en su interior una compartimentación estanca, mediante tabiques o paredes divisorias, de forma que queden separadas las aguas residuales de las -

25.

limpias por la existencia de los distintos compartimentos. Ello comporta la garantía de que la limpieza se efectúa con agua limpia durante todo el proceso, - con gran beneficio para la salubridad e higiene del mismo.

5.

Para una mejor comprensión del objeto del presente modelo de utilidad, se acompaña a esta memoria una hoja de dibujos en la que esquemáticamente se ha representado una de las diversas formas de realización de la presente invención, y en la que

10.

La Fig. 1.-muestra una vista en planta del recipiente.

La Fig. 2.-un alzado frontal del mismo.

La Fig. 3.-un alzado lateral del mismo.

15.

La Fig. 4.-una perspectiva del conjunto.

En las figuras citadas el recipiente -1- objeto de este modelo, de forma y dimensiones variables, presenta en su seno -2- uno o varios compartimentos -3- aislados entre sí mediante una serie de paredes o tabiques divisores -4- de espesor igual o menor al del cuerpo -5- del recipiente -1-.

20.

El recipiente -1- objeto del presente modelo de utilidad podrá llevar adosado un escurridor -6- convencional, y siendo factible disponer asimismo de un asa -7- convencional biarticulada, para su manejo, que puede ser separada del recipiente -1-. Se prevee finalmente la posibilidad de que esté dotado de una -

25.

27.

tapa convencional, con posibles características de --  
estanqueidad por métodos tradicionales.

5. El recipiente objeto de este registro podrá ser ejecutado en cualquier forma, dimensión, proporción y material, que cumplan con las condiciones mecánicas y de uso a que se destina.

10. Se hace constar que cuantas modificaciones puedan ser introducidas en el objeto de la presente -  
11. invención, que no afecten a su esencialidad caracterís-  
tica, se considerarán incluidas en él, cualesquiera -  
que sean las circunstancias concurrentes.

- 4 -  
25 1 1979

NOTA

Se declaran de novedad y propia invención las siguientes


REIVINDICACIONES

5. 1ª.-Recipiente para limpieza, caracterizado porque estando conformado por un material de adecuada rigidez, presenta en su seno o volumen interno compartimentos aislados entre sí mediante las correspondientes paredes o tabiques separadores, posibilitando la independancia y estanqueidad del líquido que en cada departamento se ubica, evitando su mezcla e interacción o ensuciamiento.
10. 2ª.-RECIPIENTE PARA LIMPIEZA.
15. Todo ello, tal y como se describe en la presente memoria, y se reivindica en su nota, constando de cuatro hojas escritas a máquina a doble espacio y por una sola de sus caras, y de una hoja de dibujos que a la misma se acompaña,

19.

Madrid,

JOSE M. AMAT GONZALEZ



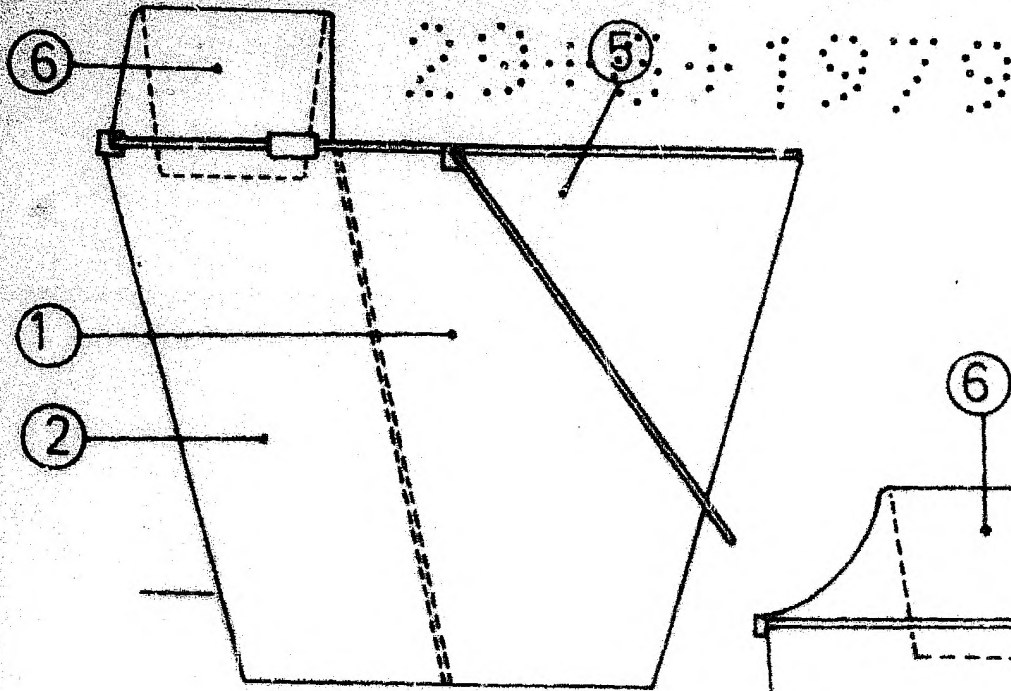


Fig.3

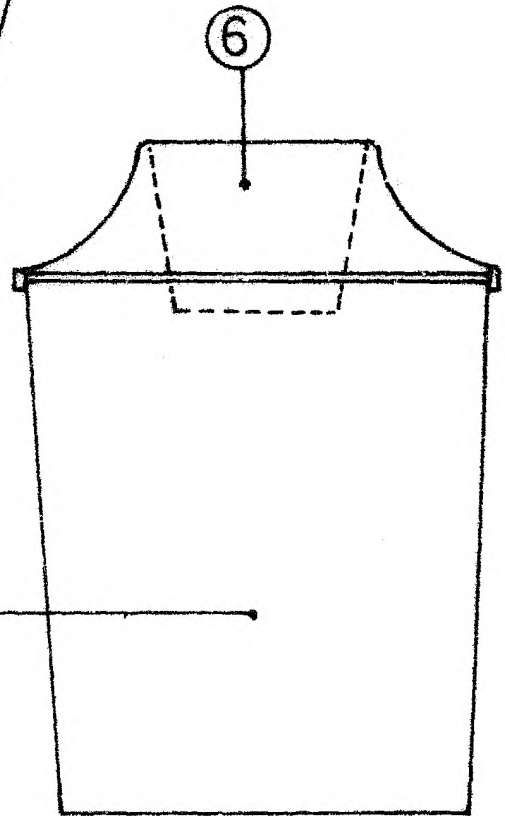


Fig.2

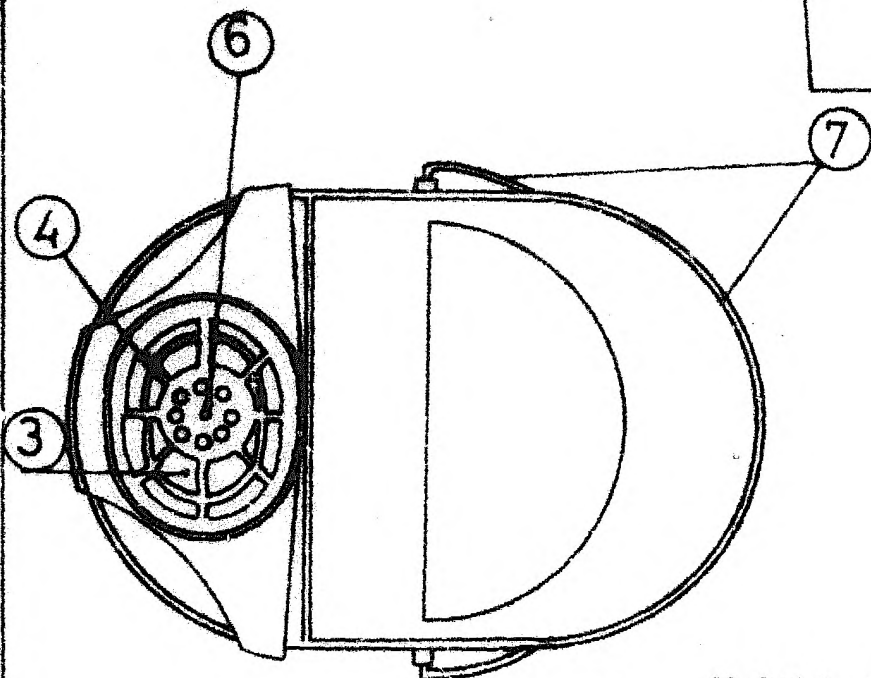


Fig.1

Madrid, 25-7-1978

ESCALA VARIABLE

29.01.79

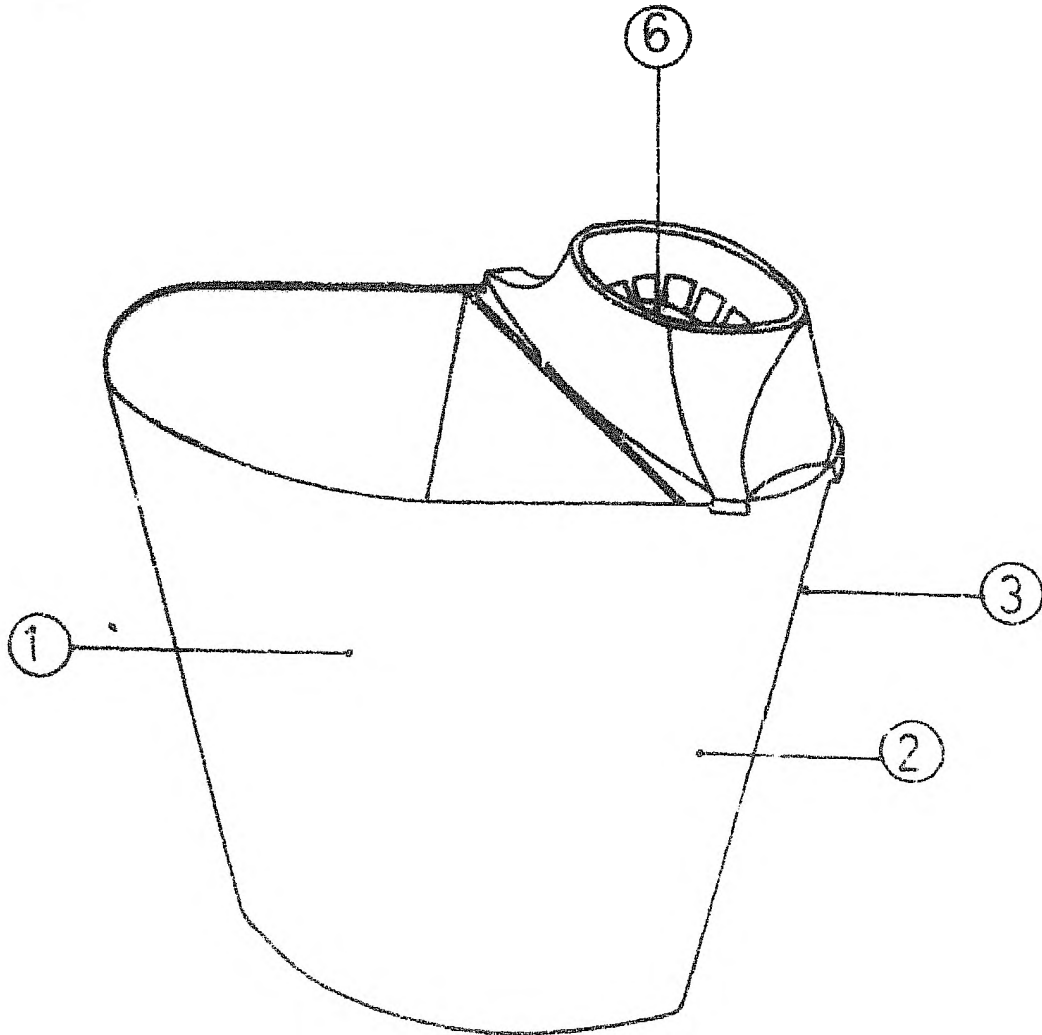


Fig.4

Madrid, 25 de Enero de 1979

ESCALA VARIABLE

A large, stylized handwritten signature or scribble in the bottom right corner of the page.