

MINISTERIO DE INDUSTRIA Y ENERGIA

Registro de la Propiedad Industrial



ESPAÑA

1341

ES	11	NUMERO	240715	10	Y
	21				
	22	FECHA DE	5 FEB 1979		

MODELO DE UTILIDAD

30	PRIORIDADES:	32	FECHA	33	PAIS
31	NUMERO				

47	FECHA DE PUBLICIDAD	51	CLASIFICACION INTERNACIONAL
----	---------------------	----	-----------------------------

64	TITULO DE LA INVENCIÓN
"CAZO".	

71	SOLICITANTE (ES)
COMAT, S. A.	

DOMICILIO DEL SOLICITANTE	
Barcelona, calle San Andrés, 386	

72	INVENTOR (ES)
----	---------------

73	TITULAR (ES)
----	--------------

74	REPRESENTANTE
Don Ignacio PONTI GRAU	

1341070

La presente invención se refiere a un cazo especialmente indicado para uso culinario, mediante el cual se facilita notablemente el servicio de sopas y alimentos jugosos en general.

5 Mediante los cazos usuales resulta difícil servir un caldo o sopa con alimentos sólidos en su seno, sin que tales alimentos caigan en el plato. Normalmente se recurre a un escurrido previo de los alimentos y consiguiente separación del caldo, pero entonces es necesario utilizar una fuente adicional para servir los alimentos.

10

Mediante el cazo objeto de la invención puede servirse a voluntad el jugo o caldo, con o sin alimentos sólidos contenidos en un solo recipiente.

El cazo en cuestión se caracteriza esencialmente por el hecho de que está dotado de una rejilla escurridora que cubre una parte de la boca del cazo, a través de la cual puede escurrirse el alimento líquido, quedando retenidos los alimentos sólidos en el cazo. La rejilla puede ser desmontable.

15

Para la mejor comprensión de cuanto queda descrito en la presente memoria, se acompaña un dibujo en el que, tan solo a título de ejemplo, se representa un caso práctico de realización del objeto de la invención.

20

En dichos dibujos, la figura 1 es una vista en perspectiva del cazo; la figura 2 es un detalle en perspectiva del cazo con la rejilla separada; la figura 3 es una sección longitudinal del cazo con la rejilla montada; y la figura 4 es una vista similar a la anterior mostrando el cazo en posición de vertido.

25



El cazo descrito consta en los dibujos de una vasija -1- de contorno semiesférico u otro similar, provista de un mango largo -2-;

5 El cazo está dotado de una rejilla -3-, de contorno sensiblemente en forma de segmento circular curvado transversalmente en forma abovedada, la cual cubre una parte de la boca de la vasija -1-.

La rejilla -3- está montada en forma amovible, y para ello presenta unos pequeños salientes -4- en su perímetro, que se introducen a presión en unos avellanados o embudidos -5- previstos en la cara interna de la vasija -1-.

10 Tal como ilustra claramente la figura 4 del dibujo, cuando el cazo se inclina por el lado en donde se encuentra situada la rejilla -3-, ésta retiene los alimentos sólidos -6- que se hallan en la vasija -1-, y deja pasar el caldo o jugo -7-. La curvatura de la rejilla aumenta su capacidad de retención.

15 Si se desea servir indistintamente el caldo o jugo y los alimentos sólidos, basta inclinar el cazo por el lado desprovisto de la rejilla, actuando entonces como un cazo usual.

También es posible separar la rejilla -3-, ya sea para facilitar la limpieza del cazo, o para utilizarlo normalmente igual que un cazo corriente.

25 Serán independientes del objeto de la invención los materiales empleados en la construcción de los distintos componentes del cazo, formas y dimensiones de los mismos y cuantos detalles accesorios puedan presentarse, siempre y cuando no afecten a su esencialidad.

13.14.1979
REIVINDICACIONES

1. Cazo, caracterizado esencialmente por el hecho de que la vasija lleva incorporada una rejilla que cubre una parte de su boca, permitiendo la retención de cuerpos sólidos y el vertido de líquidos contenidos en la vasija, al inclinar el cazo por el lado donde se encuentra la rejilla.

2. Cazo, según la reivindicación anterior, caracterizado por el hecho de que la rejilla está montada en posición amovible.

3. Cazo, según la reivindicación 1, caracterizado por el hecho de que la rejilla está ligeramente curvada a modo de bóveda parcial, para aumentar su capacidad de contención y retención.

4. Cazo.

La presente memoria descriptiva consta de cuatro hojas foliadas, escritas a máquina por una sola cara.

Barcelona, 13 de enero de 1979

COMAT, S. A.

p.a. J. PONTI

p.p.



FIG. 1




FIG. 2

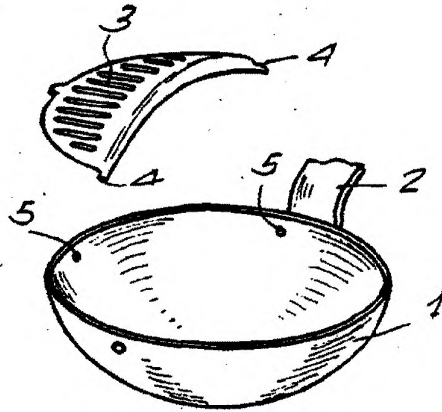


FIG. 3

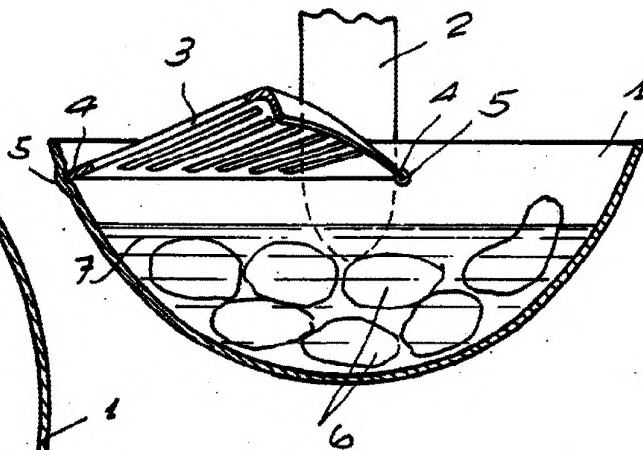
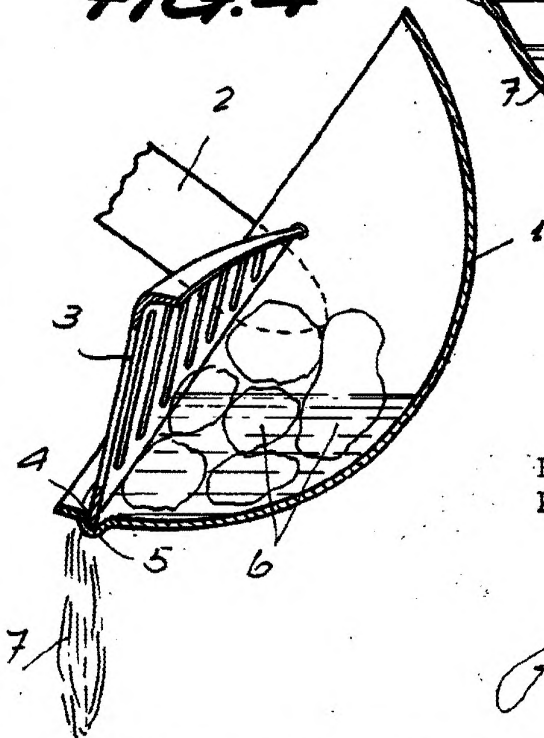


FIG. 4



Barcelona, 13 ENE. 1979
p.a.

I. PONTI

p.p.

29.239/1