

MINISTERIO DE INDUSTRIA Y ENERGIA

Registro de la Propiedad Industrial



ESPAÑA

Duplicado

10	ES	11	NUMERO	10	Y
21		21	240605		
22		22	FECHA DE PRESENTACION		
			12 ENE. 1979		

Contenido el Registro de acuerdo con los datos que figuran en la presente descripción y según el contenido de la Memoria adjunta.

MODELO DE UTILIDAD

30	PRIORIDADES:	32	FECHA	33	PAIS
31	NUMERO				

37	FECHA DE PUBLICACION	61	CLASIFICACION INTERNACIONAL
			<i>F.V.M.</i>

64	TITULO DE LA INVENCIÓN
"SOPORTE PERFECCIONADO, PARA UTILES DE PLANCHAR".	

71	SOLICITANTE (ES)
D. GABRIEL EIZAGUIRRE LIZASO	

DOMICILIO DEL SOLICITANTE	
Avda. de Navarra, 5-3ª -ZARAUZ- (Guipuzcoa)	

72	INVENTOR (ES)

73	TITULAR (ES)

74	REPRESENTANTE
D. MIGUEL FERNANDEZ-LOAYSA PINZON	

CADUCADO

MV/mb.- 3.151.-A

UNE A-4 MOD. 3204

UTILICISE COMO PRIMERA PAGINA DE LA MEMORIA

1 La presente memoria descriptiva tiene como -
fin la declaración del objeto sobre el que ha de recaer el privi-
legio de explotación industrial y comercial exclusivo en el te-
rritorio nacional de un Modelo de Utilidad de acuerdo con la vi-
5 gente Legislación, que, como el enunciado indica se trata de "SO-
PORTE PERFECCIONADO, PARA UTILES DE PLANCHAR".

 En las viviendas modernas, uno de los prin-
cipales problemas es la falta de espacio, motivo este que obliga
a la creación de nuevas soluciones que permitan un máximo aprove-
10 chamiento del espacio disponible.

 De acuerdo con esta tendencia nace el objeto
de la presente invención, que trata sobre un soporte para poder
recoger, de un modo ordenado y ocupando un mínimo espacio, todos
los útiles de planchar, desde la plancha, hasta la mesa de traba-
15 jo y demás accesorios, tales como envases conteniendo productos
a utilizar en dicha operación o similar; todo ello de forma que
el ama de casa, pueda tener todos estos elementos agrupados y or-
denados, a la vez que los mismos ocuparán así un mínimo espacio,
que además y tal y como se verá a continuación, dicho espacio no
20 sería aprovechable si no es mediante la utilización del soporte
preconizado.

 Partiendo de estas premisas y de acuerdo con
la presente invención, el soporte preconizado se constituye por
un único cuerpo monopieza de material sintético que parte de una
25 conformación general aplanada, susceptible de quedar adosada y -

1 fija, mediante atornillado o similar, a una pared, parte poste-
rior de una puerta o lugar análogo.

5 Este cuerpo determina él mismo, en su zona -
media superior, sendos alojamientos que, a modo de cajas, so-
bresalen hacia el frontis en voladizo, quedando uno junto al otro.
De estos alojamientos, uno de ellos presenta una hipotética con-
formación paralelepípedica, pero de laterales convergiendo hacia
el frontis y desprovisto de su cara superior, para definir así -
una caja en la que pueden disponerse elementos tales como bo-
10 tes contenedores de productos a utilizar durante el planchado, -
envases de agua para la plancha y todo tipo de recipientes análo-
gos.

15 El otro alojamiento, ofrece una hipotética -
conformación troncopiramidal de bases rectangulares, pero con su
base mayor coincidiendo con el plano del soporte y con una de -
sus laterales menores, que queda así en un posicionamiento supe-
rior, abierto, para permitir el paso a su través de la correspon-
diente plancha, que por la forma de este alojamiento queda per-
fectamente retenida dentro de él, presentando la base menor, que
20 queda orientada hacia el frontis, una abertura central para el pa-
so del asidero de la plancha.

25 Por otra parte y por debajo de estos dos alo-
jamientos, nacen del propio cuerpo del soporte sendos salientes
a modo de ganchos huecos, que en su zona superior definen un per-
fil con un tramo delantero enrampado y otro posterior recto, de

1 modo que al disponer sobre estos ganchos un elemento tal como -
una barra cilíndrica o similar, los tramos enrampados le condu-
cen hacia la zona posterior recta e impiden su posterior salida
involuntaria.

5 De esta forma, los precitados ganchos facul-
tan el directo colgado de ellos, de la correspondiente mesa de -
planchado, a través de la parte más oportuna del armazón de di-
cha mesa, tal como pueden ser sus patas de apoyo o parte análoga.

10 Como puede apreciarse, con un único soporte,
de gran sencillez constructiva, puesto que se determina por tan-
solo un cuerpo monopieza de material sintético, pueden recoger-
se perfectamente ordenados todos los útiles de planchar, a la -
vez que estos quedarán así dispuestos por detrás de una puerta,
o bien adosados a una pared o en cualquier otra disposiciónaná-
loga, ocupando un mínimo espacio, espacio este que además sería
15 inutilizable de no disponer del soporte preconizado.

20 Toda esta serie de características se tradu-
cen en unas sensibles mejoras que modifican sustancial y venta-
josamente el carácter del soporte preconizado, diferenciándolo
notoriamente respecto de todo lo hasta ahora conocido.

25 Para comprender mejor la naturaleza del in-
vento en el plano adjunto hacemos una representación esquemáti-
ca de su utilización, no siendo en absoluto limitativa y suscep-
tible por ello de las modificaciones accesorias que no alteren -
las características esenciales.

1 La figura 1 es una vista en perspectiva, -
parcialmente seccionada y esquemática que muestra al soporte ob-
jeto de la presente invención, dispuesto por detrás de una puer-
ta e incorporando sobre él a los diferentes útiles de planchar
5 que han sido representados a trazo y punto.

La figura 2 muestra la vista en alzado del
soporte preconizado.

La figura 3 corresponde a la sección que se
indica en la figura 2.

10 La figura 4 es la vista en planta superior
de la figura 2.

En ellas se anotan las siguientes particu-
15 lidades:

- 1.- Cuerpo general monopieza.
- 2.- Cajera.
- 3.- Ganchos.
- 4.- Cajera.
- 5.- Abertura frontal.
- 6.- Vaciados.
- 7.- Lengüeta.
- 8.- Rehundidos.
- 9.- Tramos enrampados.
- 10.- Trechos rectos.

25 La presente invención tiene por objeto un -
soporte para útiles de planchar, el cual soporte se constituye

1 por un único cuerpo monopieza (1), de material sintético, que -
presenta una conformación básica aplanada, susceptible de quedar
adosado a una pared, a la parte posterior de una puerta o a cual
quier otro lugar análogo, presentando, a fin de hacer factible -
5 la rigidización de su montaje, sendas parejas de rehundidos (8);
en cuyo fondo existen respectivos taladros para el paso de unos
elementos de atornillado o similar, cuyas cabezas quedan así per
fectamente alojadas en el interior de los rehundidos (8).

10 Este cuerpo monopieza (1), determina, hacia
el frontis, sendas conformaciones salientes, a modo de cajeras -
(2 y 4), dispuestas una junto a la otra, de las cuales, la prime
ra de ellas, de sensible menor altura, parte en su conformación
de una hipotética configuración paralelepípedica, pero con sus -
laterales convergiendo hacia el frontis y con su cara superior -
15 abierta, presentando un contorno trapecial.

Esta cajera (2), queda con su cara posterior
definida por un vaciado (11), al que cierra la propia pared o -
puerta de aplicación; de esta forma, sobre la cajera (2) pueden
disponerse, con una total seguridad, todo tipo de recipientes -
20 que contengan productos a utilizar durante el planchado, tanto -
de los destinados a ser utilizados en la propia plancha, como -
los que se aplicarán sobre la ropa a manipular.

La cajera (4), de mayor altura, presenta una
conformación que parte de una hipotética configuración troncopi
ramidal de bases rectangulares, pero con su base mayor coinci
25

1 diendo con el plano del cuerpo (1) y más concretamente con un va-
ciado (6) que presenta este último, existiendo en relación con -
este vaciado (6) una lengüeta (7), a modo de tope posicionador,
que está definida centralmente por el propio cuerpo (1).

5 La cara superior de la cajera (4) está abier-
ta y así mismo, en su cara frontal, presenta una abertura centra-
da (5); todo ello de modo que en el interior de la cajera (4) -
puede disponerse a la correspondiente plancha, que por la incli-
nación de la base de aquella y de sus laterales queda perfecta-
10 mente posicionada y retenida en este montaje, asomando su mango
o asidero a través de la abertura (5), ver figuras 1 y 2.

Por otra parte, en las figuras 2 y 3 puede -
apreciarse como por debajo de las precitadas cajeras (2 y 4), de
termina el propio cuerpo (1) sendas expansiones hacia el frontis,
15 a modo de ganchos huecos (3), cada uno de los cuales presenta su
periormente un perfil definido por un primer tramo enrampado -
(9), seguido de otro recto (10).

De esta forma, al disponer sobre los ganchos
20 (3) a un elemento cilíndrico, tal como puede ser una de las ba-
rras del armazón soporte de una mesa de planchar, los tramos en
rampados (9) le guiarían hacia los tramos rectos (10), en donde
quedaría perfectamente retenido, sin posibilidad de desprendi-
miento involuntario, quedando con ello la mesa de planchar col-
gada del soporte preconizado, tal y como se ha representado a -
25 trazo y punto en la figura 1 del plano adjunto.

1 Descrita suficientemente la naturaleza del -
presente invento, así como su realización industrial, sólo cabe
añadir que en su conjunto y partes constitutivas es posible in-
troducir cambios de forma, materia y disposición; en cuanto ta-
5 les alteraciones no supongan variación sustancial del mismo.

 El solicitante, al amparo de los Convenios -
Internacionales sobre Propiedad Industrial, se reserva el derecho
de extender esta demanda a los países extranjeros, si fuera posi-
ble, reivindicando la misma prioridad de la presente solicitud.

10 N O T A

 El Modelo de Utilidad que se solicita como -
nuevo en España por veinte años, de acuerdo con la vigente Legis-
lación sobre Propiedad Industrial deberá recaer sobre "SOPORTE -
PERFECCIONADO, PARA UTILES DE PLANCHAR", en todo de acuerdo con
15 las siguientes:

 R E I V I N D I C A C I O N E S

 1.- Soporte perfeccionado, para útiles de -
planchar, caracterizado porque se constituye por un único cuerpo
monopieza de material sintético que, partiendo de una conforma-
20 ción básica aplanada, con unos rehundidos para el paso de los -
respectivos elementos de anclaje, determina sendas conformacio-
nes salientes a modo de cajeras abiertas superiormente y dispues-
tas una junto a la otra, de las cuales una de ellas de menor al-
tura faculta el almacenaje de botes o recipientes análogos, mien-
25 tras que la otra presenta sus bases y laterales inclinados, para

el alojamiento y retención en ella de la correspondiente plancha, presentando el frontis de esta cajera una abertura de paso para el asidero de la plancha, mientras que en relación con su fondo abierto existe una lengüeta central de tope posicionador; en tanto que por debajo de estas cajeras son de ver sendas idénticas conformaciones salientes, a modo de ganchos huecos, para el colgado respecto de ellos de la mesa de planchar, presentando estas conformaciones un perfil superior definido por un tramo recto o de soporte propiamente dicho y un tramo enrampado impedor del desprendimiento involuntario de dicha mesa.

2.- "SOPORTE PERFECCIONADO, PARA UTILES DE PLANCHAR".

Según queda sustancialmente descrito en la presente memoria descriptiva que consta de nueve hojas mecanografiadas por una sola cara acompañada de sus correspondientes dibujos.

12 ENE 1979

Madrid,

El Agente Oficial.

MIGUEL FERNANDEZ-LOUSA PINZON
P.P.

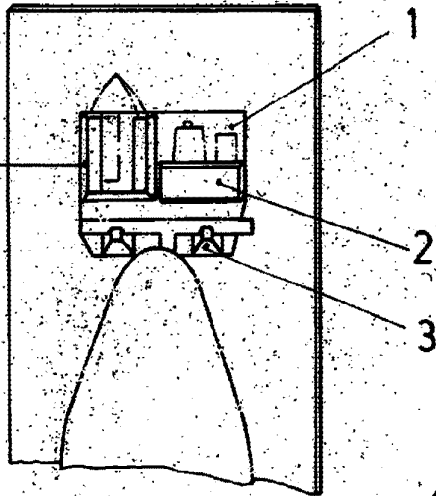


Fig. 1

Fig. 2

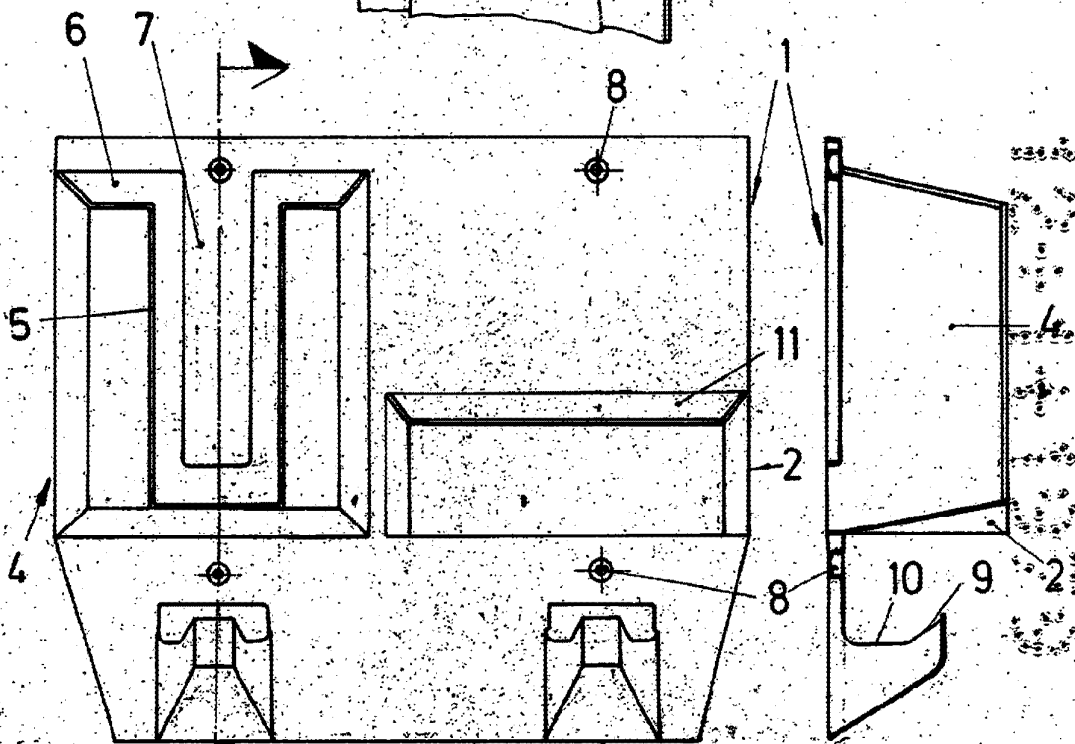


Fig. 3

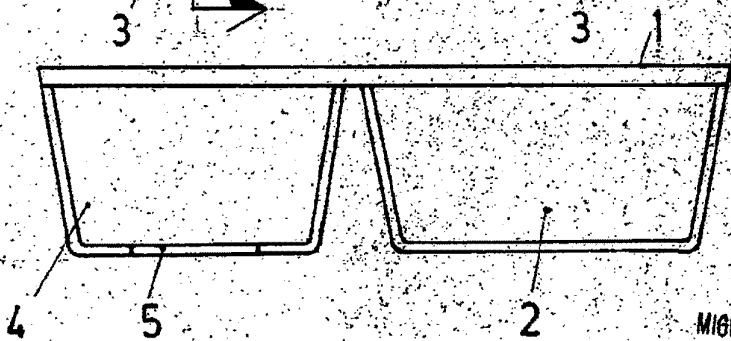


Fig. 4

Escala variable
Madrid 12 ENE. 1979
El Agente Oficial
MIGUEL FERNANDEZ-BOISA PINZON
P. P.