

MINISTERIO DE INDUSTRIA Y ENERGIA

Registro de la Propiedad Industrial



ESPAÑA

10	ES	11	NUMERO	10	Y
			240655		
			FECHA DE PRESENTACION		
			22 DIC. 1978		

**MODELO DE UTILIDAD**

Concedido el Registro de acuerdo con los datos que figuran en la presente descripción y según el contenido de la Memoria adjunta.

30	PRIORIDADES:	32	FECHA	33	PAIS
31	NUMERO				

47	FECHA DE PUBLICIDAD	51	CLASIFICACION INTERNACIONAL
			A63H

64	TITULO DE LA INVENCIÓN
"NUEVO TENDERETE DE JUGUETE"	


71	SOLICITANTE (S)
D. JOSE M <sup>a</sup> VERGES RAMIREZ	

DOMICILIO DEL SOLICITANTE	
BARCELONA, Ricart, 16-18	

72	INVENTOR (ES)
el solicitante	

73	TITULAR (ES)
el solicitante	

74	REPRESENTANTE
D. ARTURO CANELA BRESKO	



El objeto del presente Modelo de Utilidad se refiere a un nuevo tenderete de juguete.

5.- El nuevo tenderete de juguete presenta la novedad de que el mismo es armable y desarmable, a voluntad, lo que tiene la gran ventaja de que el juguete mientras no está en uso ocupa muy poco espacio, detalle muy importante cuando nos referimos a su almacenaje y transporte. Además el juguete tiene el aliciente de que el niño mientras realiza el montaje y desmontaje se distrae con su construcción.

10.- Para una correcta interpretación se describe a continuación un caso de realización práctica, a título de ejemplo, no limitativo, del nuevo tenderete, acompañándose de una hoja de dibujos en la que:

15.- En la figura 1 se representa, armado, el nuevo tenderete. En la figura 2 el montaje de partes acortadas, en línea del propio tenderete y en la figura 3 es un detalle, a mayor escala, de la colocación del pasador de afianzación de un extremo de la bandeja superior al largero vertical correspondiente.

20.- consiste la invención en que la unión amovible de la mesa (1) a las patas en aspa laterales (2), los montantes verticales (3) soportes del toldillo (4) y la bandeja travesera superior (5) así como el arbotante (6) de apoyo del soporte sobresaliente (7) de la balanza (8) están unidos por ensartado de unos salientes (9) en las testas de las distintas partes a unir a aberturas correspondientes (10) y afianzado por un pasador (11) preferentemente en cuña a través de la abertura correspondiente (12).

25.-

El arbotante que va desde la intersección del aspa de dos



- patas laterales (2) hasta el soporte (7) sobresaliente de la balanza imitación (8) estando uno de los extremos del arbotante confeccionado en forma de horquilla (12) para que con la deflexión de sus dos brazos entre fácilmente en la
- 5.- abertura (23) del extremo (9) de un travesero (13) dispuesto de un lado a otro de los pies (2) mientras que el extremo superior de dicho arbotante (6) termina en cruz (14) el extremo central de la cual se adentra en la abertura (15) existente en el saliente (7) portador de la balanza imitación (8) mientras que los dos brazos laterales de la cruz
- 10.- impiden que el adentrado se efectúe en demasía.
- El soporte laminar (7) de celosía de la balanza imitación (8) tiene por su extremo de unión a la mesa del tenderete dos patillas (16) terminadas en horquilla y con enganche
- 15.- (17) que se introducen en las aberturas (18) de los laterales de la mesa por inflexión de las patillas de las horquillas y quedan así retenidas hasta que apretando con los dedos dichas patillas, una hacia la otra, éstas ceden desprendiéndose el enganche (17) y efectuando un movimiento simultáneo de retirada vuelven a pasar por la abertura
- 20.- angosta (18).
- La mesa mostrador (1) está constituida por una multiplicidad de cesta de celosía (19) regularmente distribuidas y colgando de los marcos oportunos que determinan las cavidades de alojamiento (20) de las mismas.
- 25.- En el extremo superior de los dos largueros verticales laterales (3) hay una mecha (9) que se introduce en la abertura de sendos salientes de cada lateral (21) del toldillo (4).



Entre dos patas de las de cada lateral hay cuando menos un tablón de fijación (22) en forma de quita y pon.

5.- La bandeja (5) tiene en sus laterales menores dos salientes paralelos (24) entre los cuales queda encajado cada larguero vertical (3) impidiendo que los mismos oscilen lateralmente.

Se sobreentiende que en el presente caso serán variables cuantos detalles de construcción y acabado no alteren, cambien o modifiquen la esencialidad de la invención.

10.- Habiendose descrito ampliamente el objeto y la utilidad de la invención, lo que se declara como no practicado ni divulgado en España, comprende las reivindicaciones que en la siguiente página se detallan:






3<sup>a</sup>.- NUEVO TENDERETE DE JUGUETE, según las anteriores reivindicaciones en el que el soporte laminar de celosía de la balanza imitación tiene por su extremo de unión a la mesa del tenderete dos patillas terminadas en horquilla y con enganche que se introducen en las aberturas de los laterales de la mesa por la inflexión de las patillas de las horquillas y quedan así retenidas hasta que apretando con los dedos dichas patillas, una hacia la otra, éstas ceden, desprendiéndose el enganche, y efectuando un movimiento simultáneo de retirada vuelven a pasar por la abertura angosta.

4<sup>a</sup>.-NUEVO TENDERETE DE JUGUETE, según las anteriores reivindicaciones, en el que la mesa mostrador está constituida por una multiplicidad de cestas de celosía regularmente distribuidas y colgando de los marcos oportunos que determinan las cavidades de alojamiento de las mismas.

5<sup>a</sup>.-NUEVO TENDERETE DE JUGUETE, según las anteriores reivindicaciones, en el que en el extremo superior de los dos largueros verticales laterales hay una mecha que se introduce en la abertura de sendos salientes de cada lateral del toldillo.

6<sup>a</sup>.-NUEVO TENDERETE DE JUGUETE, según las anteriores reivindicaciones, en el que entre dos patas de las de cada lateral hay cuando menos un tablón de fijación en forma de quita y pon.

7<sup>a</sup>.-NUEVO TENDERETE DE JUGUETE, según las anteriores reivindicaciones, en el que la bandeja tiene en sus laterales menores dos salientes paralelos entre los cuales queda encajado cada larguero vertical impidiendo que los

mismos oscilen lateralmente: 

8ª.-NUEVO TENDERETE DE JUGUETE.

11.1.1979

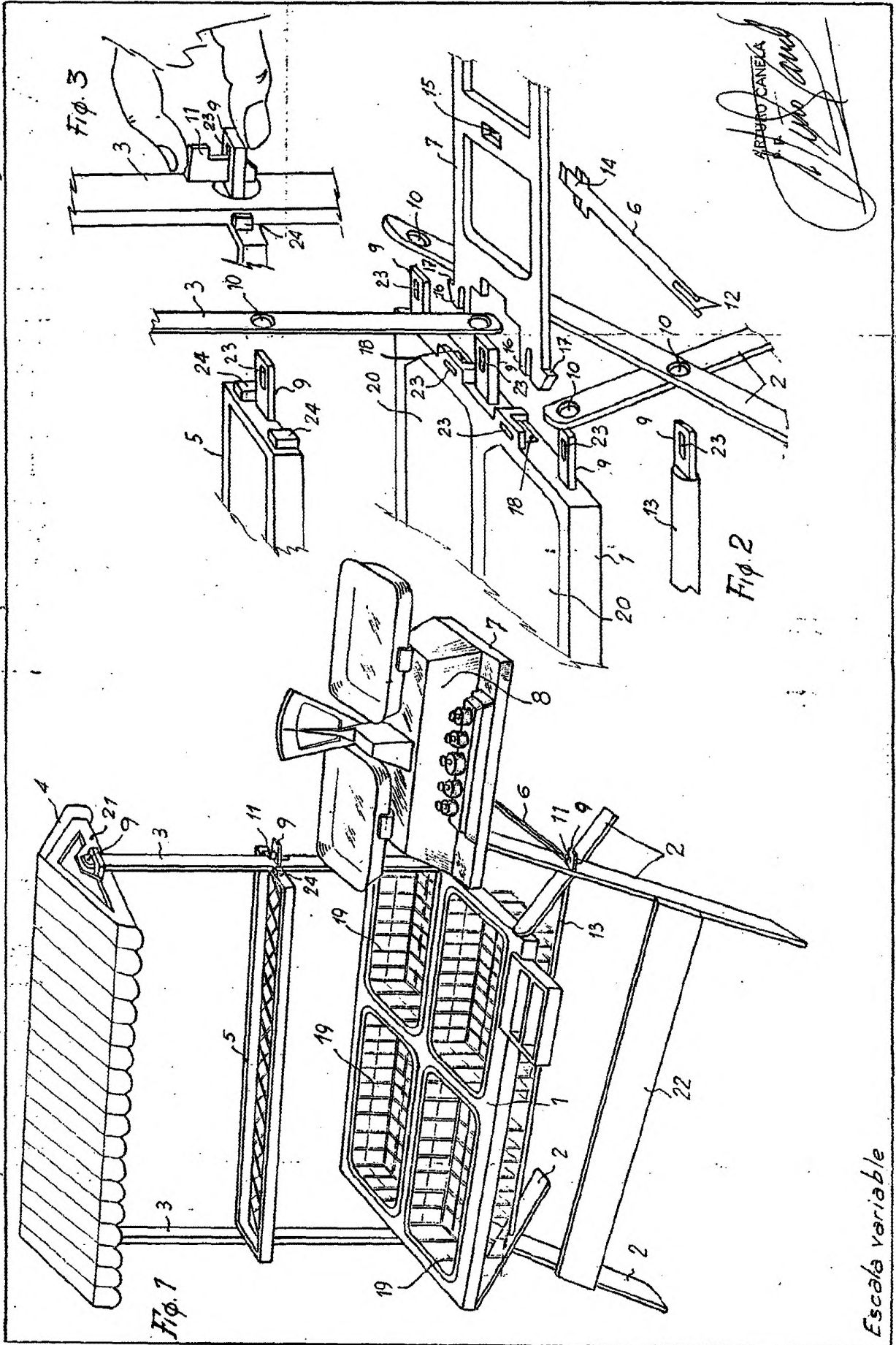
Todo- ello según se describe y reivindica en la presente Memoria Descriptiva que consta de OCHO páginas escritas a máquina por una sóla de sus caras y una hoja de dibujos que la ilustran.

Barcelona, a 22 DIC. 1978

ARTURO CANELA  
P. P.  
*Arturo Canela*

D. José M<sup>o</sup>. Vergés Ramírez

Hoja Unica



Escalá variable