

MINISTERIO DE INDUSTRIA Y ENERGIA

Registro de la Propiedad Industrial



ESPAÑA

10	ES	11	NUMERO	240118	10	Y
		21				
		22	FECHA DE PRESENTACION			

MODELO DE UTILIDAD

30	PRIORIDADES:	32	FECHA	33	PAIS
	31	NUMERO			

47	FECHA DE PUBLICIDAD	81	CLASIFICACION INTERNACIONAL
			B65D

54	TITULO DE LA INVENCIÓN
	"CAJA-ENVASE"

71	SOLICITANTE (S)
	GRAFOPACK, S. A.

DOMICILIO DEL SOLICITANTE
Odena (Barcelona) Carretera N- II, Km. 560

72	INVENTOR (ES)

73	TITULAR (ES)

74	REPRESENTANTE
	Don Ignacio PONTI GRAU

El presente modelo de utilidad hace referencia a una caja-envase que es del tipo que comprende una cubeta y una tapa encajables, siendo la caja-envase objeto de la invención ventajosa con respecto a las conocidas por la especial forma que se articulan la tapa y cubeta citadas, que facilita el uso de la caja-envase, a la vez que le confiere un mejor acabado, evita el extravío de la tapa y proporciona resistencia al conjunto. Los medios de articulación, al tiempo que aportan las ventajas indicadas, permiten conocer fácilmente la naturaleza y características concretas del contenido de la caja-envase, lo que resulta muy práctico cuando se deba utilizar la caja-envase en número de varias con distintos contenidos, por ejemplo, en un almacén, establecimiento de venta, etc.

En líneas generales, la caja-envase en cuestión se caracteriza por el hecho de que la tapa y la cubeta están vinculadas en forma articulada por medio de una banda adhesiva fijada conjuntamente a sendas caras adyacentes de dichas tapa y cubeta, cuya banda adhesiva presenta inscripciones y gráficas relacionados con el contenido de la caja-envase.

Para facilitar la explicación más detallada y la comprensión de lo expuesto, se acompañan unos dibujos en los que se ha representado un caso práctico de realización de una caja-envase de las características indicadas, que se cita sólo a título de ejemplo no limitativo del alcance del presente modelo de utilidad.

En dichos dibujos, la figura 1 es un despiece en

perspectiva de la caja-envase; la figura 2 corresponde a un despiece en sección longitudinal de la parte posterior de la caja-envase; la figura 3 ilustra en sección longitudinal dicha parte de la caja cerrada; y la figura 4 es una vista análoga de la caja con la tapa levantada en posición de apertura.

De conformidad con lo ilustrado, la caja-envase objeto de este modelo de utilidad consta de una cubeta -1- y una tapa -2- superpuesta a la primera y articulada a ella por mediación de una banda adhesiva -3- fijada a dos caras adyacentes de la cubeta y de la tapa de la parte posterior de ambas.

La banda de articulación -3- permite el cierre y la apertura de la caja-envase por oscilación de la tapa -2-. En el cierre, dicha tapa cubre totalmente la cubeta -1- que queda alojada en la tapa, como se aprecia en la figura 3, en tanto que, en la apertura, la tapa -2- se levanta, como se ve en la figura 4, pudiendo extenderse completamente al exterior de la cubeta y quedar apoyada juntamente con ella en una superficie común a ambas en posición de apertura total, lo que facilita la maniobra en el interior de la cubeta.

La banda -3- ostenta inscripciones y gráficos -4- alusivos al contenido de la caja-envase. Se ha previsto en la tapa la presencia de una ventana cerrada por una lámina transparente -5- que coadyuva al conocimiento del artículo que se contiene en la caja-envase. La ventana, en vez de estar dispuesta en una zona posterior de la tapa como se ilus-

tra, puede ocupar una parte delantera o afectar a una mayor parte de la tapa, pudiendo incluso omitirse dicha ventana.

5 Debe señalarse que serán independientes del objeto de la invención las formas, dimensiones y materiales de los componentes de la caja-envase de referencia y, en general, todo cuanto no afecte a la esencialidad de la propia invención.

## R E I V I N D I C A C I O N E S

1. Caja-envase, del tipo que comprende una tapa y una cubeta encajables, caracterizada por el hecho de que la tapa y la cubeta están vinculadas en forma articulada por mediación de una banda adhesiva fijada conjuntamente a sendas caras adyacentes de dichas tapa y cubeta, cuya banda adhesiva ostenta inscripciones y gráficos relacionados con el contenido de la caja-envase.

2. Caja-envase.

La presente memoria descriptiva consta de cinco hojas foliadas escritas a máquina por una sola cara.

Barcelona, 14 de diciembre de 1978

GRAFOPACK, S. A.

p. a.



FIG. 1

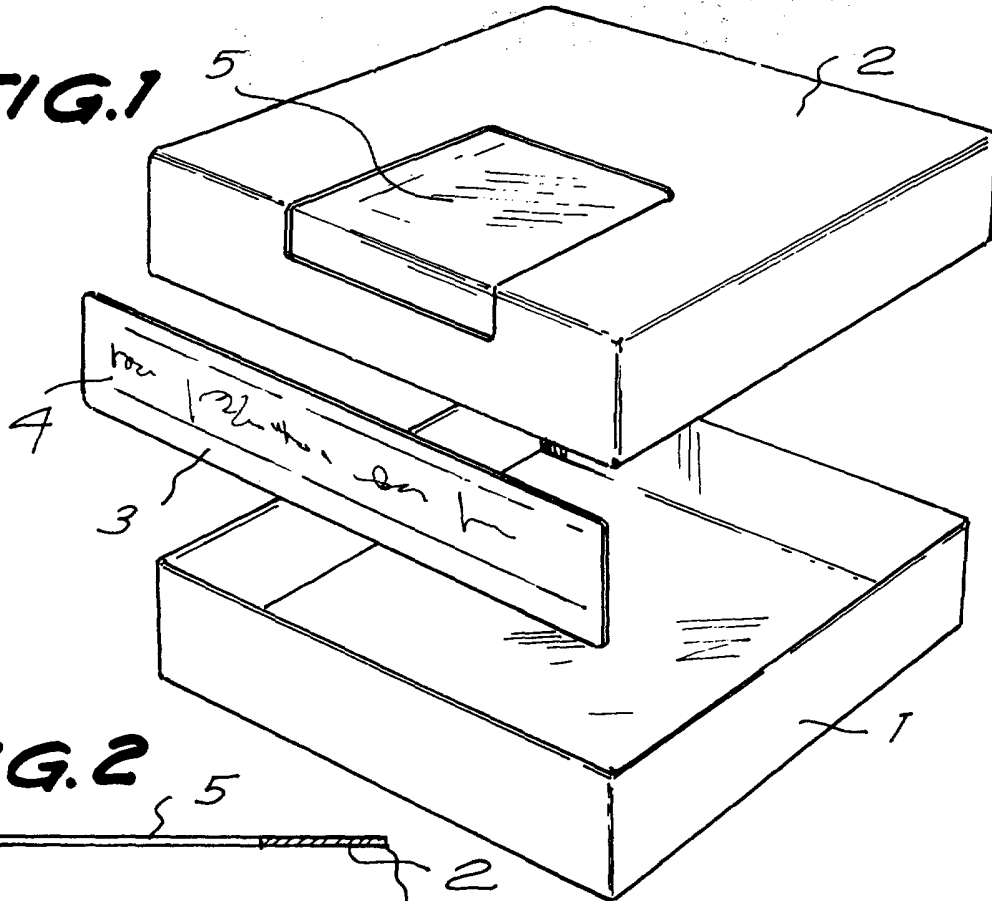


FIG. 2

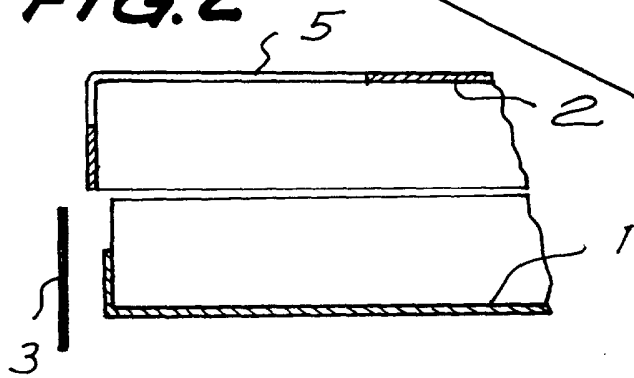


FIG. 3

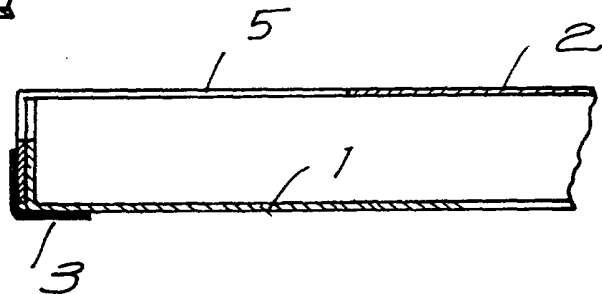
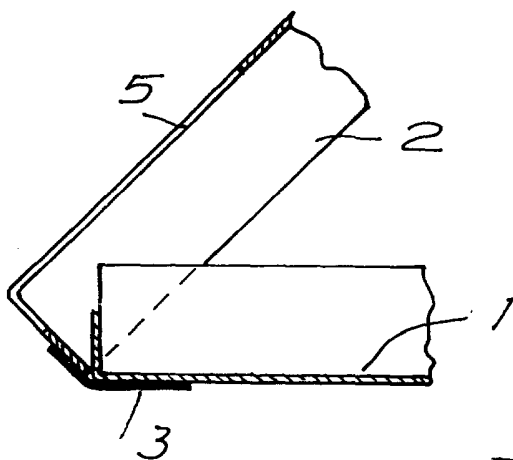


FIG. 4



Barcelona, 10 de mayo de 1979  
p. a.

29130/1