



ESPAÑA

MODELO DE UTILIDAD

10	ES	11	238936	10	Y
21		22	FECHA DE PRESENTACION		
			23 OCT. 1978		

30	PRIORIDADES:	32	FECHA	33	PAIS
	31	NUMERO			

47	FECHA DE PUBLICIDAD	51	CLASIFICACION INTERNACIONAL
			B 43 M

54 TITULO DE LA INVENCIÓN

"UTIL PARA MESAS DE DESPACHO Y OFICINAS".

71 SOLICITANTE (S)

D.JUAN ESCALERA SAN MIGUEL
D.JOAQUIN BLANCH MOLINE

DOMICILIO DEL SOLICITANTE

Josefa Valcarcel 7, MADRID.-

72 INVENTOR (ES)

D.JUAN ESCALERA SAN MIGUEL
D.JOAQUIN BLANCH MOLINE

73 TITULAR (ES)

D.JUAN ESCALERA SAN MIGUEL
D.JOAQUIN BLANCH MOLINE

74 REPRESENTANTE

D. CARLOS BALLESTERO SIERRA

Se trata de un práctico útil para mesas de despacho y oficinas, en el cual se dispone una serie de elementos y componentes prácticos que lo hacen idóneo para el trabajo burocrático y de oficinas en general.

5 Como se sabe, a veces existen llamadas telefónicas, dirigidas a personas distintas a la que en ese momento atiende el teléfono, en cuyo caso el auricular queda descolgado y apoyado en cualquier sitio de la mesa en espera de que lo recoja la persona interesada por la llamada. Esta circunstancia
10 y operatividad deja mucho que desear, dado que el auricular descansa en sitios poco adecuados y en muchas ocasiones, cuando se trata de centros de trabajo con mucho personal, al tardar en encontrar la persona objeto de la llamada, se olvida que el auricular está descolgado y por tanto inhabilitado el teléfono en cuestión.

15 La invención que se propugna resuelve la práctica y elegantemente el defecto anteriormente citado, para ello dispone de un dispositivo que permite colocar en sitio idóneo el auricular descolgado, a la vez que, en tanto no se retira, suena una agradable música que advierte en todo momento que
20 existe una espera expectante en el teléfono objeto de la llamada. Basta retirar el auricular para restituirlo a su teléfono, para que automáticamente pare la música en espera de nuevas solicitudes.

25 Además del dispositivo avisador, el útil dispone de un departamento para ubicación de lapices, rotuladores, etc., a la vez que lleva impreso, serigrafiado o por cualquier otro procedimiento conocido, un calendario con el año en curso las provincias españolas acompañadas del prefijo telefónico
30 e incluso una zona para situar cualquier tipo de publicidad.

En esencia el útil esta constituido por una especie de bote cilíndrico hueco y cerrado superior e inferiormente. En la parte superior presenta una acanaladura con un orificio realizada en su fondo del que emerge y sobresale un pivote que se relaciona con el dispositivo musical, a la vez que existe un compartimiento para ubicación de lápices, rotuladores y demás útiles de escritorio.

En la parte inferior posee una tapa móvil, en forma de segmento circular, en cuya parte interna va montado un aparato musical, tipo organillo, el cual está provisto de un dispositivo de marcha y parada relacionado con el pivote que emerge por la parte inferior del canal, mientras que inferior y exteriormente, a dicha tapa, sobresale una manecilla para dar cuerda al mencionado aparato musical.

La zona frontal superficial cilíndrica del bote presenta impreso, serigrafiado, etc., el calendario correspondiente al año en curso, mientras que la parte baja de dicho desarrollo se reserva para imprimir las provincias españolas acompañadas de su prefijo numérico telefónico, a la vez que la zona superior lateral se reserva para colocar cualquier tipo de publicidad.

Para una mejor comprensión de cuanto antecede se acompañan dibujos en los que se representa esquemáticamente la invención que a continuación y con referencia a los mismos se describe detalladamente.

En dichos dibujos:

La figura 1ª muestra en perspectiva convencional al útil objeto del presente registro.

La figura 2ª corresponde a una planta del útil vista por la parte inferior del mismo.

Finalmente la figura 3ª representa la tapa móvil con el aparato musical incorporado.

65 De acuerdo con las figuras que se representan a título de ejemplo ilustrativo no limitativo, la invención consiste en un cuerpo cilíndrico, (1), cuya parte superior presenta una acanaladura (2) en la que hay practicado un orificio (4) para paso de un pivote (5) relacionado con un pequeño aparato musical (7), a través de un resorte (9) que incide sobre el volante de marcha y parada (10). Este aparato
70 está montado por la parte interior de una tapa móvil (6), la cual cierra inferiormente al cuerpo cilíndrico (1), a la vez que permite la salida de una manecilla (8), para dar cuerda al aparato musical descrito.

75 El cuerpo cilíndrico hueco y cerrado superior e inferiormente, excepto en una zona lateral vertical, de sección en forma de segmento circular, que determina un departamento abierto por arriba y cerrado por la parte inferior (3), previsto para ubicación y recepción de lapiceros, rotuladores, etc.

80 Lo anterior se completa con un calendario (12) correspondiente al año en curso, una zona inferior lateral con las provincias españolas acompañadas del prefijo numérico telefónico (11), y otra zona superior lateral para imprimir cualquier tipo de publicidad (13).

85 Es obvio que el cuerpo cilíndrico queda realizado como un colorido apropiado que dé mayor presencia estética al conjunto.

90 El funcionamiento dinámico del útil se verifica al colocar o situar el auricular del teléfono en el interior de la acanaladura (2), en cuyo momento el peso del mismo incide

sobre el pivote (5) y, por tanto, hace que baje éste obligando a que el resorte (9) libere al volante (10), con lo cual se pone en marcha el aparato musical (7). Basta retirar el auricular del canal donde está colocado para que el pivote suba, a su posición primitiva, con lo cual deja de incidir sobre el resorte (9), a la vez que este restablece su enclaje sobre el volante (10), parando automáticamente el aparato musical. La doble flecha A, de la figura 3ª, indica tal movimiento.

100 Describa suficientemente la naturaleza y alcance de la presente invención, así como una forma preferida de poderla llevar a la práctica, se hace constar que en la misma podrán ser variables los materiales, formas, dimensiones, y en general todos aquellos de talles accesorios o secundarios que no alteren, cambien ni modifiquen la esencialidad que se propone.

105 Los términos en que queda redactada esta memoria son ciertos y fiel reflejo del objeto escrito, debiéndose interpretar en su sentido más amplio y nunca con criterio de carácter restrictivo.

110 El Modelo de Utilidad que se solicita registrar en España, por veinte años, deberá recaer de acuerdo con las siguientes:

115

REIVINDICACIONES

120 18.- UTIL PARA MESAS DE DESPACHO Y OFICINAS, caracterizada por estar constituida por [un cuerpo cilíndrico provisto de dos compartimentos independientes, el mayor cerrado superior e inferiormente, aunque visitable a través de una tapa inferior móvil, mientras que el menor se presenta practica-
125 ble por la parte superior y cerrado inferiormente con sección en forma de segmento circular, a la vez que el cuerpo tiene realizado por la zona superior una acanaladura en la que existe un orificio para paso de un pivote emergente, que se extiende interior e inferiormente hasta insertarse en un resorte relacionado con un volante de parada y marcha de un pequeño aparato musical, montado sobre la parte interna de la tapa móvil, la cual deja pasar al exterior una manecilla para dar cuerda al citado aparato de música, comple-
130 tándose el útil con un calendario del año en curso correspondiente, situado en una zona superficial de su desarrollo lateral, en unión de otra zona con las provincias españolas acompañadas del prefijo numérico telefónico y otra tercera zona reservada para situar cualquier tipo de publicidad, todo ello impreso, serigrafiado o grabado] mediante cualquier
135 procedimiento conocido y dentro de un apropiado colorido que realce la estética del conjunto.

120 29.- UTIL PARA MESAS DE DESPACHO Y OFICINAS, según reivin- dicación anterior, caracterizado porque la acanaladura se reserva para colocar el auricular del teléfono descolgado, en cuyo momento el peso de éste incide sobre el pivote que sobresale en el fondo del canal y, hace que baje obligando a que el resorte libere el volante para que se ponga en
225 marcha el aparato musical, mientras que la retirada del

auricular del canal receptor hace que la sollicitación cese, al subir el pivote a su posición primitiva, restableciendo el anclaje del volante a través del resorte solidario, con lo cual para automáticamente el aparato musical, mientras que el compartimiento, de sección en segmento circular y practicable por la parte superior, sirve para ubicar lapiceros, pinturas, rotuladores, y demás tótiles de escritorio en general.

130

3º.- UTIL PARA MESA S DE DESPACHO Y OFICINAS.

135

Según queda sustancialmente descrito y reivindicado en esta memoria descriptiva que consta de 6 hojas numeradas y mecanografiadas por una sola de sus caras y a las que se acompañan dibujos para su mejor comprensión.

140

MADRID, 23 OCT. 1973

145



23 1049701 23

BO
D. JUAN ESCALERA SAN-MIGUEL
D. JOAQUIN BLANCH MOLINE

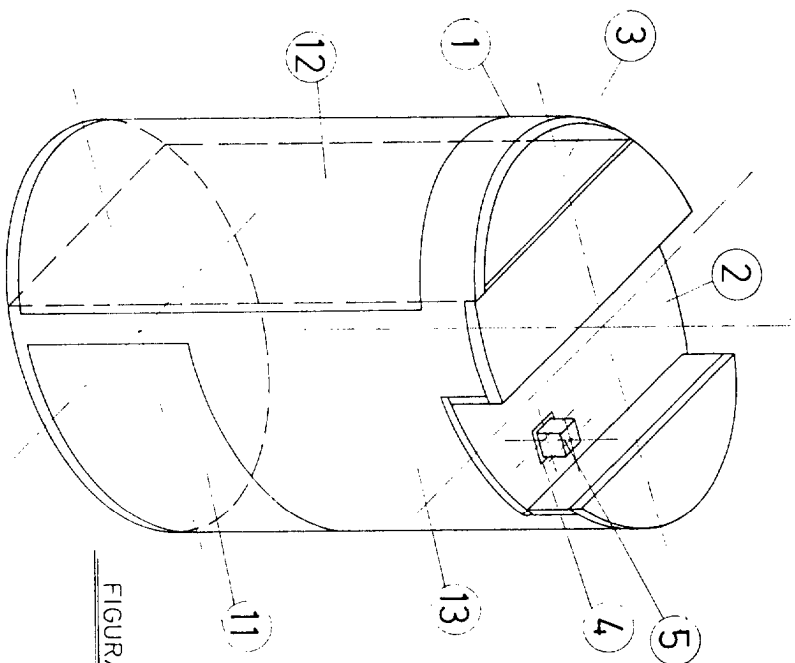


FIGURA 1a

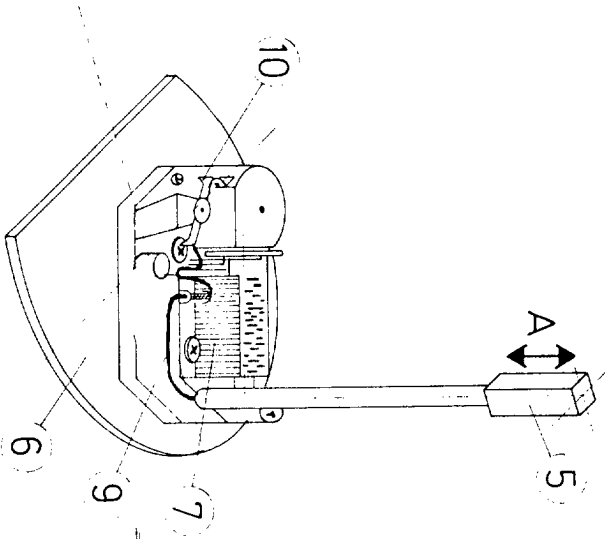


FIGURA 3a

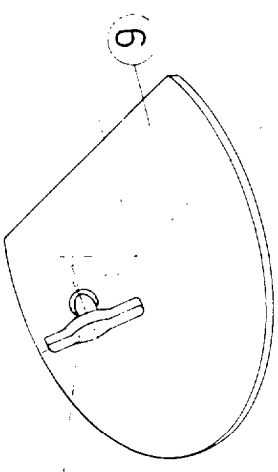


FIGURA 2a

Madrid

23 OCT 1970

Juan Escalera San-Miguel