



ESPAÑA

|         |                            |        |
|---------|----------------------------|--------|
| (19) ES | (11) NUMERO                | (10) Y |
|         | (21) 238671                |        |
|         | (22) FECHA DE PRESENTACION |        |
|         | 22 SET. 1978               |        |

© 20 FEB. 1979

**MODELO DE UTILIDAD**

Concedido el Registro de acuerdo con los datos que figuran en la presente descripción y según el contenido de la Memoria adjunta

|                   |            |           |
|-------------------|------------|-----------|
| (30) PRIORIDADES: | (32) FECHA | (33) PAIS |
| (31) NUMERO       |            |           |

|                          |                                  |
|--------------------------|----------------------------------|
| (47) FECHA DE PUBLICIDAD | (51) CLASIFICACION INTERNACIONAL |
|                          | A44C                             |

|                                       |
|---------------------------------------|
| (54) TITULO DE LA INVENCIÓN           |
| "DISPOSITIVO SUJETADOR DE CORSETERIA" |

|                       |
|-----------------------|
| (71) SOLICITANTE (S)  |
| D. José García Garasa |

|                           |
|---------------------------|
| DOMICILIO DEL SOLICITANTE |
| BARCELONA - Hospital, 87  |

|                    |
|--------------------|
| (72) INVENTOR (ES) |
|                    |

|                   |
|-------------------|
| (73) TITULAR (ES) |
|                   |

|                      |
|----------------------|
| (74) REPRESENTANTE   |
| D. Luís Durán Cuevas |

MEMORIA DESCRIPTIVA

El presente Modelo de Utilidad se refiere a un dispositivo que tiene como finalidad principal la de servir para la sujeción de una cinta, correa o similar, de las que poseen las prendas de corsetería o trajes de baño para señora, para lo cual se halla formado por dos piezas de diseño conjugado que facilitan la unión de dos tramos de cinta o elemento análogo, pudiendo separarse cuando interesa anular dicha unión y evitándose que pueda producirse esta separación de forma fortuita.

5. Para conseguir dicha finalidad el dispositivo sujetador que se reivindica se halla constituido por dos piezas que conforman un conjunto de tendencia rectangular vertical en una de las cuales existe un entrante de tendencia rectangular en correspondencia con un rehundido que posee en la parte baja, por el que se introduce la pieza opuesta provista de un saliente rectangular un pequeño resalte en uno de sus bordes, sirviendo dicho resalte para conseguir la unión de ambas piezas, a la vez que ésta se asegura por la introducción de unos pivotes cilíndricos existentes en la pieza macho en el interior de unos orificios de forma y tamaño correspondientes que posee la pieza restante.

Para facilitar la explicación se acompaña a la presente memoria una hoja de dibujos en la que se ha representado, a título de ejemplo ilustrativo y no limitativo, un caso de realización de un dispositivo sujetador de corsetería, según los principios de las reivindicaciones

nes.

En los dibujos:

La figura 1 presenta una vista en alzado por separado de las dos partes que componen el dispositivo  
5. sujetador descrito.

La figura 2 presenta una sección transversal del dispositivo en la que se demuestra el sistema de introducción de una pieza en la otra, mientras que en la figura 3 es de ver otra sección transversal del dispositivo, esta vez perfectamente fijadas sus dos piezas componentes.  
10.

Por último, en la figura 4 aparece una vista en alzado del dispositivo con sus partes perfectamente unidas.

15. Tal y como es posible deducir de la indicada hoja de dibujos el dispositivo se halla constituido por dos partes, -1- y -2-, de las cuales, la que hace las veces de macho posee un orificio rectangular vertical -3- exactamente igual a otro que posee la otra parte -4-, cuya misión es la de facilitar el agarre del dispositivo a la cinta o similar mientras que junto a dicho orificio la sección del elemento macho disminuye y aparecen dos salientes -5- y -6- de corta altura de forma cilíndrica, existiendo entre ambos un saliente en voladizo -7- de forma rectangular que en la parte central de su cara lateral interior presenta una protuberancia -8-  
20. cuya forma es la de cuarto de cilindro.  
25.

La pieza hembra aparte de poseer la hendidura

-4- descrita posee otra -8-, asimismo rectangular de mucha menor longitud que la antes citada, existiendo entre ambas una zona deprimida -9-, mientras que entre -8- y el lado libre aparece un regruessamiento -10- de longitud aproximadamente igual a la de -8- existiendo a ambos lados de -10- sendos orificios circulares -11- y -12-.

Para conseguir el perfecto ensamblaje de las dos piezas que componen el dispositivo sujetador, basta con introducir -7- por el orificio -8-, para lo cual se le hace pasar por debajo de -10- y cuando queda apoyado sobre -9- se hace girar una pieza sobre la otra, alrededor de -8- hasta que -2- pase por encima de él y quede retenida a la vez que los salientes -5- y -6- se introducen en los orificios correspondientes -11- y -12-, quedando perfectamente fijado el conjunto sin posibilidad de separación por causas fortuitas, determinándose la obtención de un dispositivo de notable acabado estético y gran utilidad.

Todo cuanto no afecte, altere, cambie o modifique la esencia del dispositivo descrito, será variable a los efectos del actual Modelo.

N O T A.

Se reivindica como objeto de este registro por Modelo de Utilidad:

- 1.- Dispositivo sujetador de corsetería, caracterizado por estar constituido por dos piezas una de las cuales adopta forma rectangular vertical, provista junto a uno de sus bordes de un orificio asimismo rectangular, ligeramente ampliado junto a sus lados menores, a partir del cual la superficie se reduce en grosor, apareciendo, junto a los bordes dos salientes de pequeña altura cilindricos, mientras que entre ambos aparece otro saliente éste en voladizo, de forma general rectangular y bordes redondeados que presenta en la parte central de su lado interior un regruesamiento en forma de cuarto de cilindro con la cara rectangular prolongándose de dicho lado, mientras que la pieza restante adopta forma sensiblemente parecida presentando asimismo un orificio rectangular vertical simétrico al anterior con las zonas próximas a sus lados menores asimismo regruesadas, presentando por una de sus caras un cambio de sección en correspondencia con el grosor de la pieza restante, mientras que por la otra cara posee otro orificio rectangular separado del antes descrito por una zona deprimida, mientras que entre el último orificio y la parte más externa aparece un pequeño regruesamiento de longitud igual a la de dicho orificio, existiendo a ambos lados de dicho regruesamiento sendos orificios circulares en correspondencia con los salientes cilíndricos descritos en la pieza restante.

Sean cuales fueren las circunstancias que concu  
rran en la esencialidad del Modelo de Utilidad definido  
en la anterior reivindicación, cuyo objeto es:

2.- "DISPOSITIVO SUJETADOR DE CORSETERIA".

5. Consta la presente memoria de seis hojas folia  
das, mecanografiadas por una sola cara y de los dibujos  
unidos a la misma.

Barcelona, **22 SET. 1978**

P.A. de D. José García Garasa,



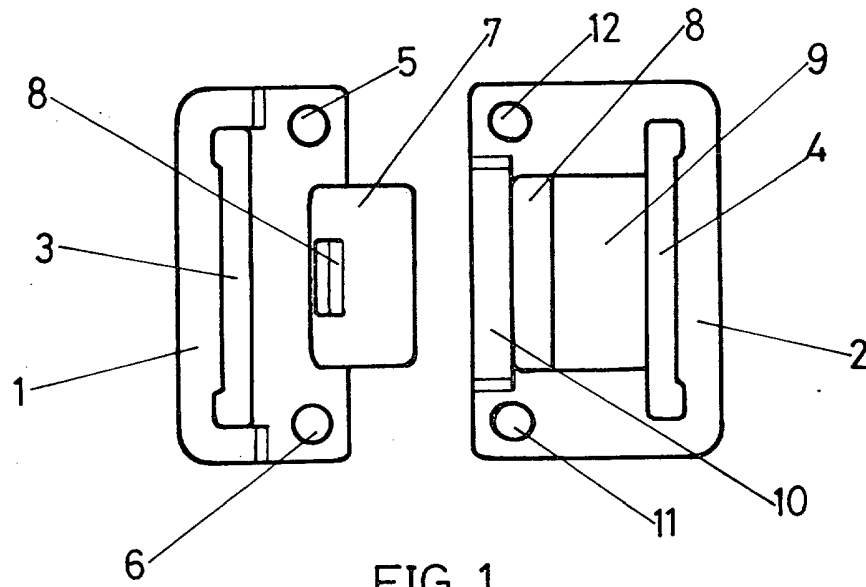


FIG. 1

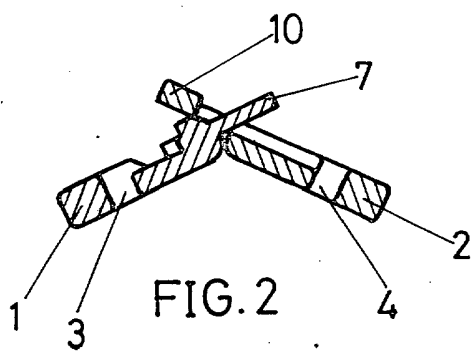


FIG. 2

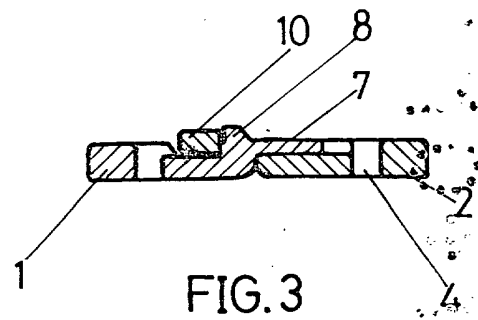


FIG. 3

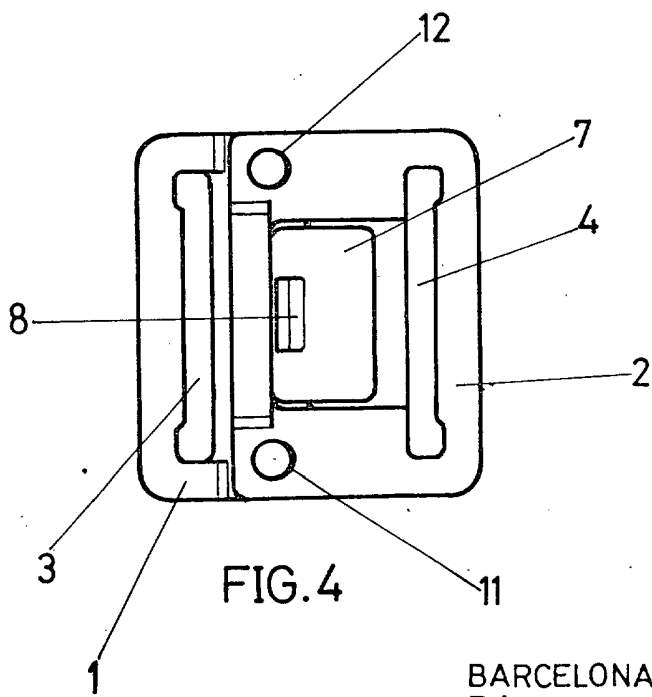


FIG. 4

BARCELONA, 22 SET. 1978  
P.A.