

BAD ORIGINAL



ESPAÑA

ES 238156  
FECHA DE PRESENTACION  
15 SET. 1978

**MODELO DE UTILIDAD**

Señala el contenido de la Memoria adjunta.

30 PRIORIDADES:	32 FECHA	33 PAIS
31 NUMERO		

47 FECHA DE PUBLICIDAD	51 CLASIFICACION INTERNACIONAL
	A 47 J

54 TITULO DE LA INVENCIÓN

**\*ASA PARA MENAJE DE COCINA\*.**

71 SOLICITANTE (S)

**HISPAINOX, S.L.**

DOMICILIO DEL SOLICITANTE

**VALENCIA, Rincón de Ademuz, 1.**

72 INVENTOR (ES)

73 TITULAR (ES)

74 REPRESENTANTE

**D. ANGEL LUIS DE LA HERRAN Y DE LAS POZAS.**

BAD. ORIGINAL

El presente Modelo de Utilidad se refiere a un asa especialmente ideada para permanecer inalterable al movimiento y con aplicación preferente en manejo de cocina y similares.

5. La tendencia de implantar las asas de forma complementaria, con el fin de conseguir un volado perfecto, tanto con efecto decorativo como para aislar plenamente del calor y permitir el manejo de las diferentes piezas de cocina, lleva consigo una relativa debilidad en la vinculación de dichos elementos que, casi siempre atornillados entre sí, acaban por aflojarse o moverse perdiendo la utilidad para la que fueron concebidos.
- 10.

- Con el fin de soslayar este inconveniente manteniendo la precitada tendencia a volar y separar el asa del cuerpo de la pieza se ha ideado una implantación mixta que asegura, casi permanentemente, la solidez de la unión sin que ello signifique una complicación fabril o de montaje.
- 15.

- Para comprender mejor el alcance de la invención vamos a describirla sobre los dibujos adjuntos y en los que se ha materializado una realización preferida de la misma dada a
- 20.

BAD ORIGINAL

titulo de ejemplo y sin caracter limitativo.

En los dibujos:

La figura 1 muestra un corte vertical del asa por plano pasante por los puntos de atornillamiento, con detalle lateral en corte perpendicular,

la figura 2 muestra una vista en planta superior de un asa según la invención, y

la figura 3 muestra una vista perspectiva de un asa con el arco de unión visto desde atrás.

Podemos comprobar como en los dibujos hemos representado por 1 al plano del asa propiamente dicho volada por implantación de las bocas de un arco metálico 2, de tal forma

que dichas bocas se clavan en ranurados horizontales creadas en la misma masa del asa 1 y que presentan forma diédrica

que permiten el apriete perpendicular sobre la cara horizontal insertada mediante un tornillo 3 de penetración desde debajo del asa 1, afirmando totalmente el vuelo del asa 1 con respecto al arco 2 en dos planos perpendiculares que impiden cualquier movimiento de aflojamiento.

El arco de vuelo 2 presenta su base arqueada siguiendo

BAD ORIGINAL

la circunferencia de la caña curva de la pieza a la cual se aplica por lo cual será facilitada su unión sólida mediante soldadura a los costados exteriores de dicha pieza.

Dentro de la esencialidad de la invención caben variantes

5. tes de detalle, asimismo protegidas y así podrá ser cualquiera la implantación y penetración de las bocas del arco de vuelo sobre el volumen del asa, cualquiera la posición y accionamiento del tornillo de apriete, cualquiera la vinculación de la base del arco al costado de la pieza y, desde luego, cualesquiera las dimensiones y materias en que se fabrique.

- - - - -

BAD ORIGINAL



Hecha la descripción del presente invento se hace constar que lo que se declara como no practicado ni divulgado en España comprende las siguientes

5. REIVINDICACIONES

- 12.- Asa para menaje de cocina, caracterizada por el hecho de constar de un cuerpo planificado y sislante en uno de cuyos costados se practican ranurados profundos formando un ángulo diedro en los que se implantan
- 10. profundamente las bocas dobladas en diedro de un arco de vuelo ligeramente adaptado para elevar la posición del cuerpo de asa y sobre cuya cara horizontal insertada se aplica la acción de apriete perpendicular de un tornillo con entrada por debajo del cuerpo de asa, mientras que la base del
- 15. arco de vuelo, arqueada según radio semejante al de la pieza a sostener, será vinculada por soldadura al mencionado cuerpo de la pieza.

29.- ASA PARA MENAJE DE COCINA.

- 20. Según se describe y reivindica en la presente Memoria Descriptiva que consta de seis hojas foliadas y mecanogra-

BAD ORIGINAL


fiadas por una sola cara y de una lámina de dibujos.

Madrid, a

15 SET. 1978

EL AGENTE OFICIAL

A.L. DE LAHERRAN Y DE LAS POZAS  
APODERADO:



Fdo.: Guillermo Fernández

FIG. 1

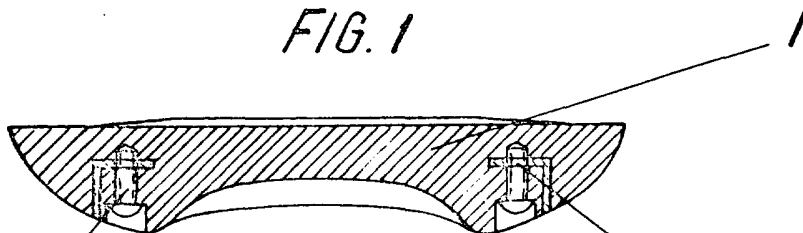


FIG. 2

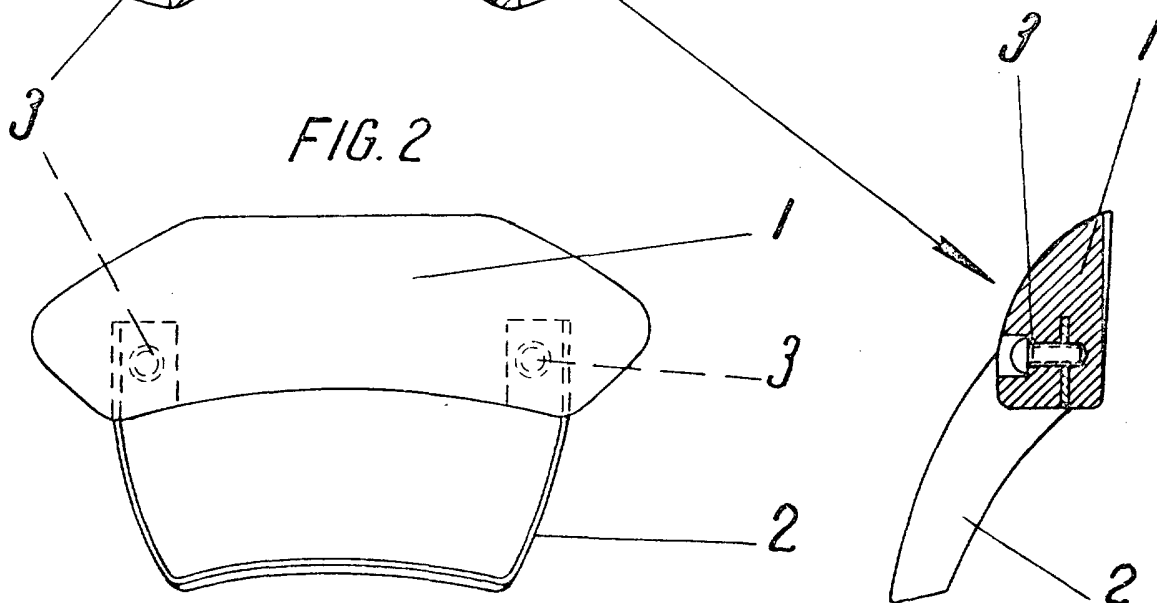
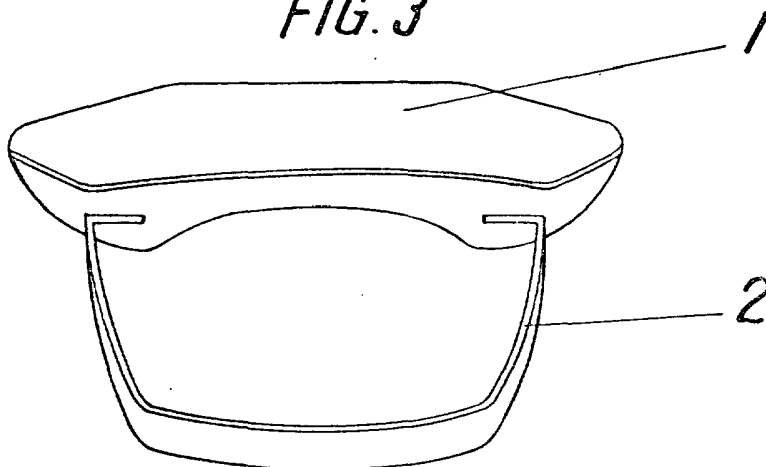


FIG. 3



Escala variable  
MADRID, 15 SET. 1978

S. L. DE INGENIERIA Y ARQUITECTURA LAS POZAS  
APODERADO

Fdo.: Guillermo Fernández