

MINISTERIO DE INDUSTRIA Y ENERGIA

Registro de la Propiedad Industrial



ESPAÑA

⑩ ES	⑪ NUMERO	⑩ Y
	237699	
	⑫ FECHA DE PRESENTACION	
	7 Agosto 1973	

Concedido el Registro de acuerdo con los datos que figuran en la presente descripción y según el contenido de la Memoria adjunta.

MODELO DE UTILIDAD

15.8.1973

③① PRIORIDADES:		
③① NUMERO	③② FECHA	③③ PAIS
④⑦ FECHA DE PUBLICIDAD		⑤① CLASIFICACION INTERNACIONAL
		B60B
④④ TITULO DE LA INVENCIÓN		
"DISPOSITIVO EMBELLECEDOR PARA RUEDAS"		
⑦① SOLICITANTE (S)		
ANGEL FERNANDEZ, S.A.		
DOMICILIO DEL SOLICITANTE		
Mallorca, 496 BARCELONA-13		
⑦② INVENTOR (ES)		
⑦③ TITULAR (ES)		
⑦④ REPRESENTANTE		
D. José Ibáñez Verdugo		

BAD ORIGINAL

MEMORIA DESCRIPTIVA

5 Tiene por objeto el presente Modelo de Utilidad reivindicar la propiedad y novedad de un dispositivo embellecedor para ruedas, especialmente para ruedas de tipo auto-orientable, que tiene la gran ventaja de poder aplicarse de manera muy sencilla sobre el soporte de la rueda, y con este motivo permite dotar a la misma de un elemento decorativo en diversidad de colores e incluso de formas accesorias.

10 Consiste esencialmente en una lámina metálica de las dimensiones adecuadas a la parte del soporte que tiene que cubrir, la cual ha sido de origen curvada a la forma aproximada para facilitar su aplicación, a cuyo efecto en dos bordes opuestos presenta unas patillas destinadas a doblarse abrazando el borde de dicho soporte, o
15 a acoplarse por salto.

Dicha lámina lleva, naturalmente, el orificio para paso del cuello del eje de orientación.

20 Para completar esta memoria se hará en lo que sigue referencia al dibujo adjunto, dado a título de ejemplo ilustrativo, no limitativo, en el que:

La figura 1a muestra el caso de una rueda con una aleta curvada superior que cubre aproximadamente la mitad del desarrollo de la misma; por encima de ella la lámina del embellecedor y el vástago del eje de orientación.

25 La figura 2a representa la misma rueda con el

dispositivo embellecedor aplicado, y

La figura 3a en vista desde arriba.

30.- Como se desprende de la figura 1a, la rueda -1- forma en su soporte la aleta -2- que es una superficie curvada que cubre casi la mitad del desarrollo de la misma, sobresaliendo descentrado el cuello -3- del eje de orientación -4-. Todo este conjunto se ha obtenido por moldeo en materias termoplásticas y, por lo tanto, todo él es del mismo color.

35.- Para dar vistosidad a la rueda, según el presente Modelo de Utilidad, se propone aplicar sobre la superficie curvada -2- la lámina embellecedora -5-, la cual se sujeta en los bordes anterior y posterior de dicha superficie mediante las patillas -6- que se doblan hacia dentro aprisionando el borde de la misma, o estando de origen ya dobladas se insertan por salto.

40.-
45.- Con el fin indicado, la lámina -5- presenta en el lugar correspondiente un orificio -7- para paso del cuello -3-, para que dicha lámina quede perfectamente acoplada a la superficie -2-.

50.- Con ello se consigue dotar a la rueda de un embellecedor que mejora notablemente su aspecto, y que siendo posible en todos los colores incluso los metalizados, brillantes o mateados, permite resaltar la parte vista de la rueda y, si es necesario, hacer juego con el mueble o similar donde va aplicada.

REIVINDICACIONES

65.- 1a.- Dispositivo embellecedor para ruedas, que se caracteriza por estar constituido por una lámina de metal que presenta el orificio, para paso del cuello del vástago del eje de orientación, y en sus bordes anterior y posterior patillas salientes destinadas a ser dobladas abrazando el borde de la superficie del soporte para su fijación al mismo.

70.- 2a.- Dispositivo embellecedor para ruedas, según la reivindicación anterior, que se caracteriza porque los bordes de la lámina están ligeramente prolongados para ser doblados por bajo del borde de la superficie a cubrir.

80.- 3a.- Dispositivo embellecedor para ruedas, según las reivindicaciones anteriores, que se caracteriza porque los laterales de la lámina están cerrados, o simplemente prolongados hacia abajo, para cubrir también lateralmente una parte de la rueda.

4a.- DISPOSITIVO EMBELLECEDOR PARA RUEDAS.

Todo tal y como se describe y reivindica en la presente Memoria Descriptiva que consta de cuatro hojas y se ilustra con los dibujos que la acompañan.

Madrid, a siete de agosto de mil novecientos se
tenta y ocho.

ANGEL FERNANDEZ, S.A.

p.a.



FIG. 1

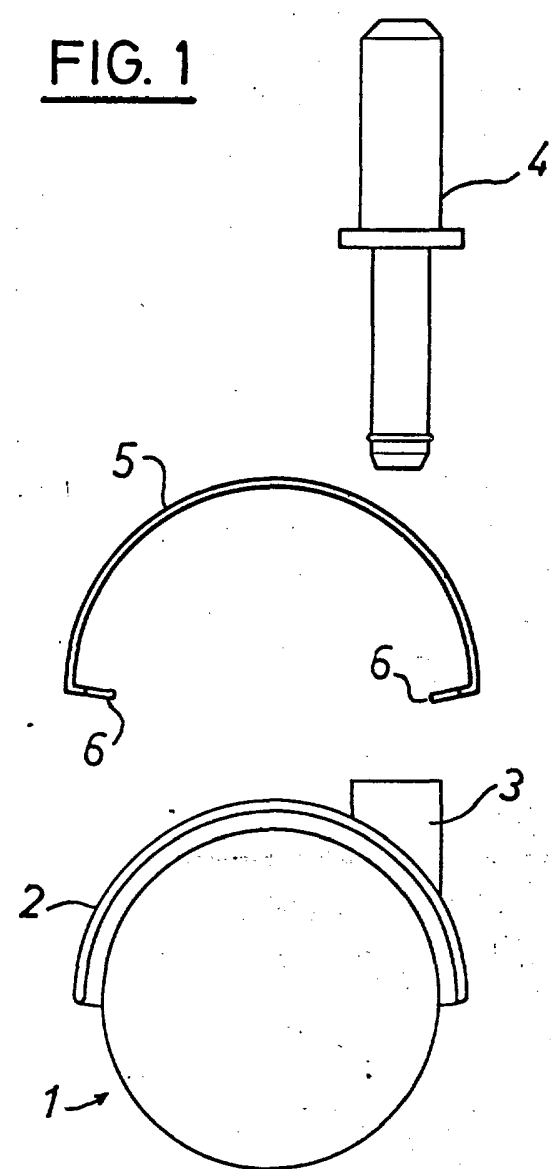


FIG. 2

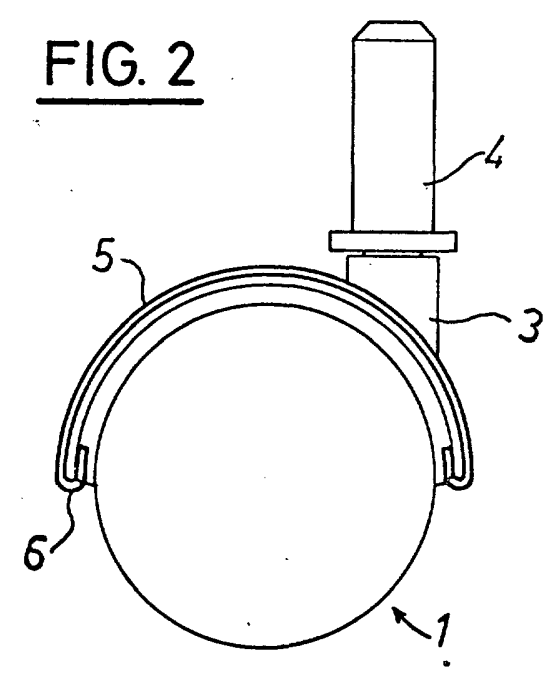
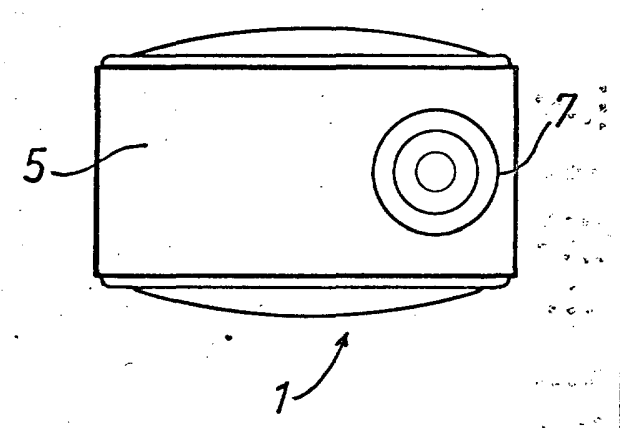


FIG. 3



Madrid, 7 de AGOSTO de 1.978

ESCALA VARIABLE