

MINISTERIO DE INDUSTRIA Y ENERGIA

Registro de la Propiedad Industrial



ESPAÑA

19	ES	11	NUMERO	10	Y
		21	237.546		
		22	FECHA DE PRESENTACION		
			28 Julio 1978		

Concedido el Registro de acuerdo con los datos que figuran en la presente descripción y según el contenido de la Memoria adjunta.

MODELO DE UTILIDAD

237546 18 ABR. 1979

30	PRIORIDADES:	32	FECHA	33	PAIS
31	NUMERO				

37	FECHA DE PUBLICIDAD	51	CLASIFICACION INTERNACIONAL
			A47H

54 TITULO DE LA INVENCIÓN
 CABEZAL PERFECCIONADO PARA SUJECION Y DESLIZAMIENTO DE CORTINAS

71 SOLICITANTE (S)
 D. TOMAS GOMEZ DE FRUTOS y
 D. JUAN ALCALA GUZMAN

DOMICILIO DEL SOLICITANTE
 MADRID. Juan Español, 38

72 INVENTOR (ES)
 Los solicitantes

73 TITULAR (ES)

74 REPRESENTANTE

El Modelo de Utilidad al que se refiere ésta memoria descriptiva, concierne, como se indica en el enunciado, a un cabezal perfeccionado para cortinas, provisto de medios que posibilitan el colgado de la misma sobre la barra correspondiente, donde queda acoplada formando ondas, 5.- de manera tradicionalmente decorativa, así como su fácil deslizamiento para proceder al corrido o descorrido de las mismas.

Destaca como característica muy importante de éste objeto el sistema adoptado para conseguir la formación de dichas ondas, a base de dos piezas complementadas entre sí, que establecen un sistema de engarce que 10.- mejora sensiblemente todos los conocidos hasta la fecha, debido a la forma adoptada para los dientes formados en una pieza, con su extremidad redondeada, que permite el anclaje posicional en la pieza complementaria de manera más sencilla y segura.

Con el fin de facilitar la descripción de éste objeto, se acompaña 15.- a ésta memoria una hoja de dibujos en la que se ha representado un ejemplo de ejecución preferido, que no tiene carácter limitativo alguno, sino simplemente ilustrativo, pudiendo ser objeto de variaciones de detalle en todo aquello que no altere, de manera fundamental, su propia finalidad característica.

20.- En los dibujos:

La FIGURA 1ª, muestra la vista de conjunto del cabezal con sus dos piezas acopladas y

La FIGURA 2ª, es una vista en detalle de las dos piezas complementarias que forman el sistema de ondulación de la cortina.

- 25.- Haciendo referencia constante al ejemplo representado en los dibujos, el cabezal perfeccionado objeto de ésta solicitud comprende esencialmente una banda -7-, de material adecuado, preferiblemente textil, en la que se han practicado una pluralidad de orificios, separados entre sí en distancias iguales, constituyendo cada uno de éstos orificios un ojete
- 30.- en el que se inserta una pieza especial, formada por una anilla -2-, elemento de inserción al ojete, y una pestaña terminal -3-, alargada y plana, que está provista en sus dos bordes de una diversidad de resaltes -4-, a modo de dientes, que presentan su extremidad externa redondeada.
- De manera alternada, es decir, en el ojete contigua a cada uno de
- 35.- aquellos en que se incluye una de las piezas descritas, se integra a su vez una segunda pieza, complementaria de la anterior y de conformación muy similar, formada también por la anilla -2-, prolongada en una pestaña alargada -5-, en cuya superficie se han practicado unas aberturas rasgadas -6-, que permiten la penetración y posterior anclaje en las mismas
- 40.- de los resaltes -4- de punta redondeada, previstos en la pieza complementaria, quedando de ésta forma unidas ambas piezas y formada la onda en la cortina.

- Descrito ya suficientemente el objeto de este Modelo de Utilidad, sólo resta añadir que en su realización podrán introducirse todas aquellas
- 45.- modificaciones de detalle que no alteren la esencialidad, pudiendo afectar a cambios de forma, materia empleada en la fabricación, y demás circunstancias accesorias o complementarias, debiendo quedar todas ellas comprendidas en la protección que se recaba.

REIVINDICACIONES

50.- 1º.- CABEZAL PERFECCIONADO PARA SUJECION Y DESLIZAMIENTO DE CORTINAS, caracterizado por formarse a base de una banda en la que se han practicado una pluralidad de ojetes, con separaciones iguales entre sí, insertandose en cada uno de dichos ojetes, alternadamente, unas piezas constituidas por una anilla, a través de la cual se integran en el ojete respectivo, prolongadas en una pestaña alargada y plana, de longitud adecuada, dotada en ambos bordes de una pluralidad de resaltes, en forma de dientes, con sus extremos redondeados, ordenados correlativamente a cada lado.

55.- 2º.- CABEZAL, según la reivindicación 1ª, caracterizado porque en posición alternada con las piezas descritas, se integra en cada ojete contiguo una segunda pieza, de conformación similar, también formada por una anilla -elemento de integración al ojete-, prolongada radialmente en una pestaña alargada y plana en la que se han practicado sendas aberturas rasgadas, susceptibles de permitir el anclaje en las mismas de los salientes redondeados de la pieza que se acopla en el ojete anterior.

60.- 3º.- CABEZAL PERFECCIONADO PARA SUJECION Y DESLIZAMIENTO DE CORTINAS.

65.- Tal y como se describe y reivindica en esta memoria que consta de tres hojas foliadas y mecanografiadas por una sola de sus caras y de un plano que la ilustra.

Madrid, 28 de Julio de 1978




FIG. 1

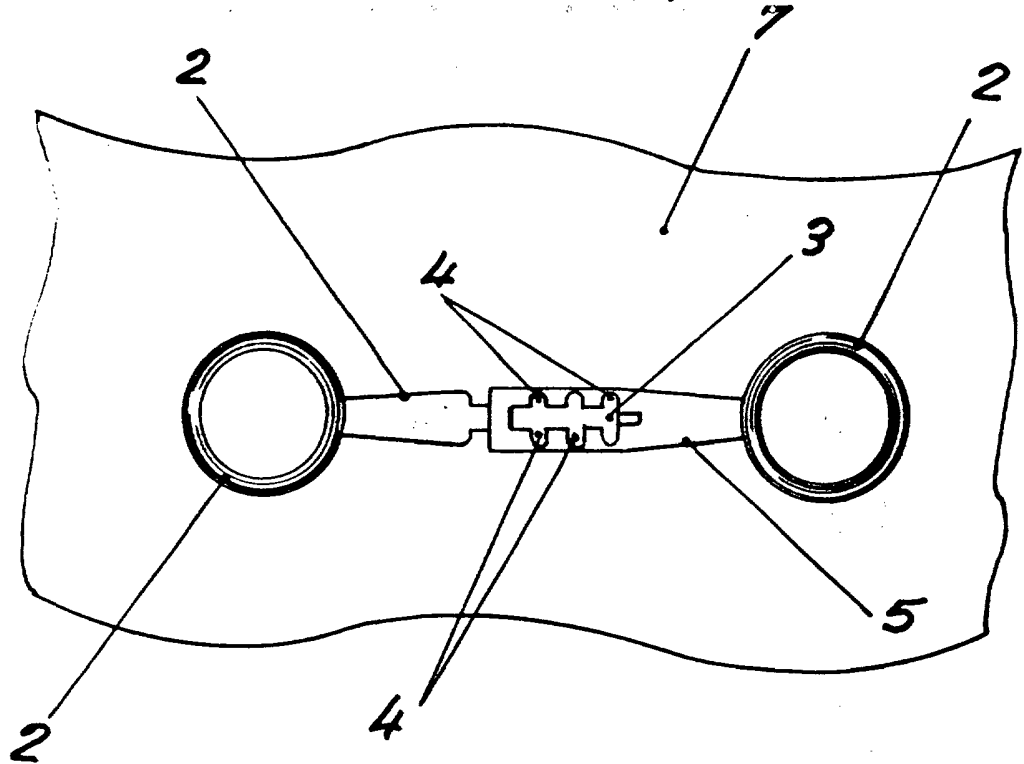
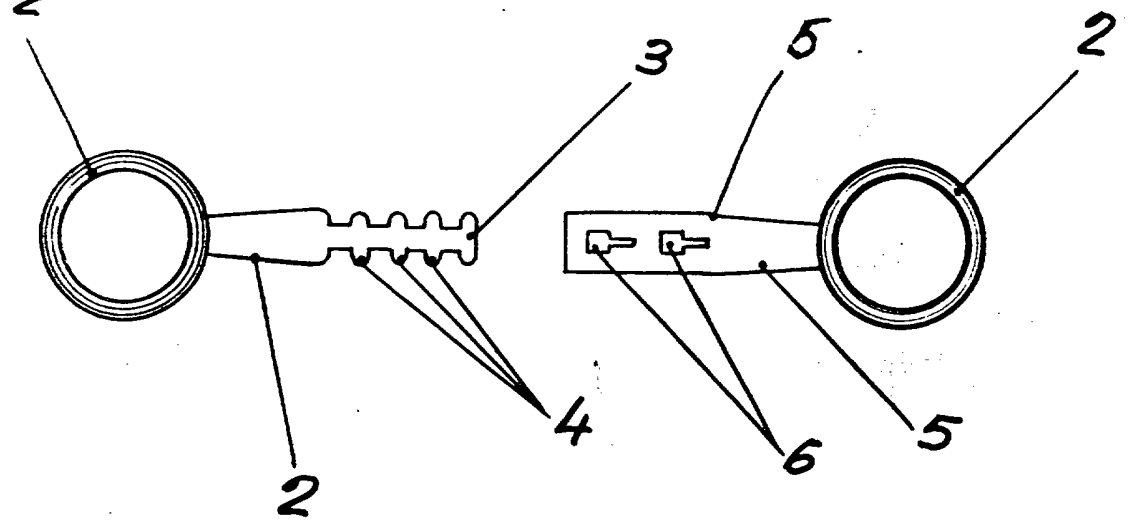


FIG. 2



Escaña variable
Madrid, 28 de Julio de 1978

Juan Alcala Guzman