

MINISTERIO DE INDUSTRIA  
REGISTRO DE LA PROPIEDAD INDUSTRIAL



ESPAÑA

19 ES	11 NUMERO	21	10 Y
		22	
		FECHA DE PRESENTACION	
		13 JUL. 1978	

237497  
MODELO DE UTILIDAD

Concedido el Registro de acuerdo con los datos que figuran en la presente descripción y según el contenido de la Memoria adjunta.  
20 FEB. 1979

30 PRIORIDADES:	32 FECHA	33 PAIS
31 NUMERO		

47 FECHA DE PUBLICIDAD	51 CLASIFICACION INTERNACIONAL
	A47G

54 TITULO DE LA INVENCIÓN
"CONJUNTO DE VAJILLA Y CUBIERTO DE UN SOLO USO"

71 SOLICITANTE (S)
NUEVOS DESARROLLOS, S.A. "N.U.D.E.S.A."

DOMICILIO DEL SOLICITANTE
SABADELL (Barcelona) - Gerona, 210

72 INVENTOR (ES)

73 TITULAR (ES)

74 REPRESENTANTE
D. Luís Durán Cuevas

MEMORIA DESCRIPTIVA

Este Modelo de Utilidad consiste en un conjunto de vajilla y cubierto, utilizable una sola vez y que puede utilizarse especialmente en excursiones a la montaña o a la playa, self-services, platos preparados y otros diversos usos de características similares.

El Modelo de Utilidad reivindicado tiene como característica básica el tener en una sola pieza: un plato, un vaso y los cubiertos, formando un conjunto que puede ser obtenido por cualquiera de los métodos conocidos de termomoldeado de plástico en una sola operación.

Para ello, las distintas piezas que forman el conjunto, se hallan unidas entre sí, mediante zonas realizadas en material asimismo plástico, debilitadas y que pueden ser fácilmente rotas, separando las distintas piezas que lo componen en el momento que se desee utilizarlas.

Otra de las características fundamentales del Modelo que se describe, deriva de la posibilidad de apilado que posee debido al diseño de cada uno de sus componentes, por lo que una pluralidad de ellos pueden ser almacenados dispuestos uno encima del otro, formando pilas, ya que se introducen en parte los unos en los otros, ocupando un espacio mínimo, lo que unido a su poco peso los hace fácilmente transportables.

Para facilitar la explicación se acompaña a la presente memoria una hoja de dibujos en la que se ha representado, a título de ejemplo ilustrativo y no limita-

tivo, un caso de realización de un conjunto de vajilla y cubierto de un solo uso, según los principios de las reivindicaciones.

En los dibujos:

5. La figura 1 representa una vista en planta del conjunto descrito.

En la figura 2 aparece una vista en alzado, mientras que en la figura 3 es de ver una representación de perfil del mismo.

10. Tal y como es posible deducir de la indicada hoja de dibujos, el conjunto de vajilla y cubiertos de un solo uso descrito, se halla constituido por un plato -1-, de estructura laminar, poca profundidad, paredes suavemente redondeadas y forma de tendencia rectangular con uno de sus lados mayores sustituido por una semicircunferencia de radio igual a la mitad del lado, al que se le halla unido en su vértice superior derecho y mediante una lámina plástica -2-, estando debilitada la zona -3- de unión de ambos, un vaso de tendencia troncocónica -4- dispuesto en posición invertida y que posee junto al borde exteriormente un pequeño anillo saliente -6-.
15. Tal y como es posible deducir de la indicada hoja de dibujos, el conjunto de vajilla y cubiertos de un solo uso descrito, se halla constituido por un plato -1-, de estructura laminar, poca profundidad, paredes suavemente redondeadas y forma de tendencia rectangular con uno de sus lados mayores sustituido por una semicircunferencia de radio igual a la mitad del lado, al que se le halla unido en su vértice superior derecho y mediante una lámina plástica -2-, estando debilitada la zona -3- de unión de ambos, un vaso de tendencia troncocónica -4- dispuesto en posición invertida y que posee junto al borde exteriormente un pequeño anillo saliente -6-.
20. Tal y como es posible deducir de la indicada hoja de dibujos, el conjunto de vajilla y cubiertos de un solo uso descrito, se halla constituido por un plato -1-, de estructura laminar, poca profundidad, paredes suavemente redondeadas y forma de tendencia rectangular con uno de sus lados mayores sustituido por una semicircunferencia de radio igual a la mitad del lado, al que se le halla unido en su vértice superior derecho y mediante una lámina plástica -2-, estando debilitada la zona -3- de unión de ambos, un vaso de tendencia troncocónica -4- dispuesto en posición invertida y que posee junto al borde exteriormente un pequeño anillo saliente -6-.

- En la zona restante correspondiente al lado superior y separadas por zonas debilitadas -7-, -8- y -9-, se hallan los cubiertos que son respectivamente el cuchillo -10-, el tenedor -11- y la cuchara -12-, de estructura asimismo laminar y forma adecuada y provistas de unas regatas -13-, -14- y -15- en forma de cayado que resiguen el perímetro de su mango y sección en media caña.
25. Tal y como es posible deducir de la indicada hoja de dibujos, el conjunto de vajilla y cubiertos de un solo uso descrito, se halla constituido por un plato -1-, de estructura laminar, poca profundidad, paredes suavemente redondeadas y forma de tendencia rectangular con uno de sus lados mayores sustituido por una semicircunferencia de radio igual a la mitad del lado, al que se le halla unido en su vértice superior derecho y mediante una lámina plástica -2-, estando debilitada la zona -3- de unión de ambos, un vaso de tendencia troncocónica -4- dispuesto en posición invertida y que posee junto al borde exteriormente un pequeño anillo saliente -6-.

Cuando diversos ejemplares del Modelo descrito se apilan son fácilmente separados los unos de los otros, gracias a la existencia del anillo -6- en el vaso, que facilita la separación de los distintos conjuntos, evitando que se pueda producir un vacío que mantenga unidos los contiguos, facilitándose asimismo dicha labor, por la existencia en los cubiertos de las regatas -13-, -14- y -15-. Una vez perfectamente separado un conjunto de vajilla y cubierto de los restantes, basta con separar cada uno de sus componentes, haciendo fuerza sobre las líneas de debilitamiento que los unen y una vez individualizados cada uno, puede procederse a su uso, para una vez finalizado éste ser fácilmente eliminados.

El conjunto descrito, resulta pues de notable utilidad, por cuanto resulta fácilmente transportable, es muy higiénico dado que una vez utilizado se elimina y además tiene un notable acabado estético que lo hace muy agradable a la vista.

Todo cuanto no afecte, altere, cambie o modifique la esencia del conjunto de vajilla y cubierto descrito, será variable a los efectos del actual Modelo.

N O T A.

Se reivindica como objeto de este registro por Modelo de Utilidad:

5. 1.- Conjunto de vajilla y cubierto de un sólo uso, caracterizado por hallarse constituido por un plato cuya forma es de tendencia rectangular con uno de sus la dos sustituido por una semicircunferencia de radio igual a la mitad del lado, poco fondo y paredes suavemente redondeadas, al que se halla unido a su lado mayor recto y  
10. junto a uno de sus vértices un vaso dispuesto en posición invertida, que se une a aquél a través de una zona plana provista la línea de unión de ambos de un debilitamiento, mientras que a la zona restante correspondiente a <sup>el</sup> ~~el~~ lado, se hallan unidos los diferentes cubiertos, <sup>unidos</sup> ~~unidos~~ entre sí y al plato por zonas debilitadas, siendo <sup>cada</sup> ~~cada~~ uno de ellos de estructura laminar y poseedores de <sup>unas</sup> ~~unas~~ regatas de sección en media caña en su mango, siguiendo su contorno.

20. 2.- Conjunto de vajilla y cubierto de un sólo uso, según la reivindicación primera, caracterizado <sup>por</sup> ~~por~~ que las diferentes zonas de debilitamiento, sirven <sup>para</sup> ~~para~~ facilitar la separación de cada uno de los componentes, en el momento de su utilización.

25. 3.- Conjunto de vajilla y cubierto de un sólo uso, según la reivindicación primera, caracterizado <sup>por</sup> ~~por~~ que el vaso lleva en la parte próxima a la boca y en el exterior, un reborde perimetral saliente, que evita la introducción del que en el momento del apilado se colo-

cará por encima de él, facilitando su posterior separación.


Sean cuales fueren las circunstancias que concurran en la esencialidad del Modelo de Utilidad, definido en las anteriores reivindicaciones, cuyo objeto es:

5. 4.- "CONJUNTO DE VAJILLA Y CUBIERTO DE UN SOLO USO".

Consta la presente memoria de seis hojas foliadas, mecanografiadas por una sola cara y de los dibujos  
10. unidos a la misma.

Barcelona, 13 JUL. 1978

P.A. de NUEVOS DESARROLLOS, S.A. "N.U.D.E.S.A.",

A handwritten signature in cursive script is positioned above a vertical column of small, dark, circular marks that resemble a perforated edge or a series of dots.

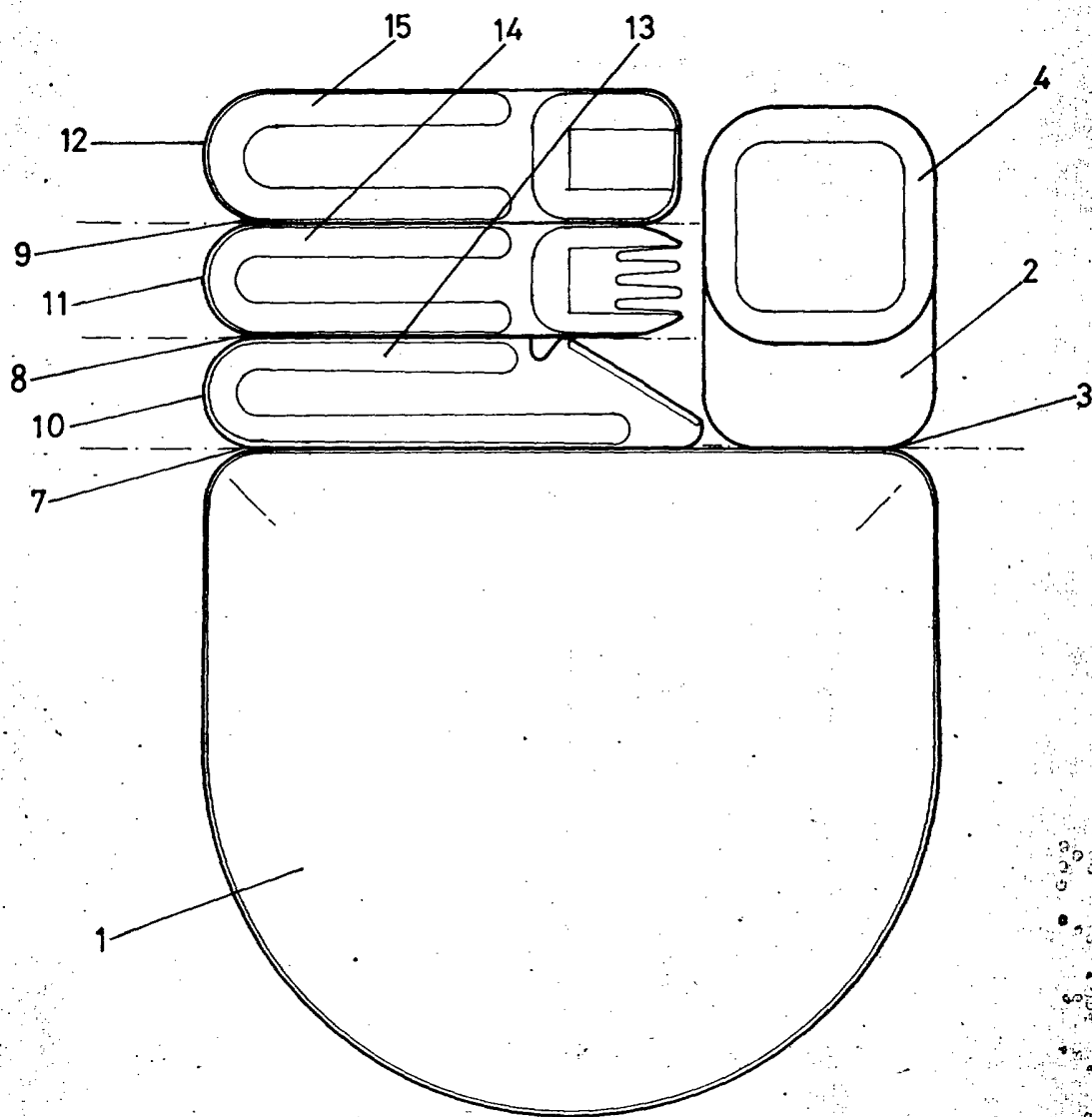


FIG. 1

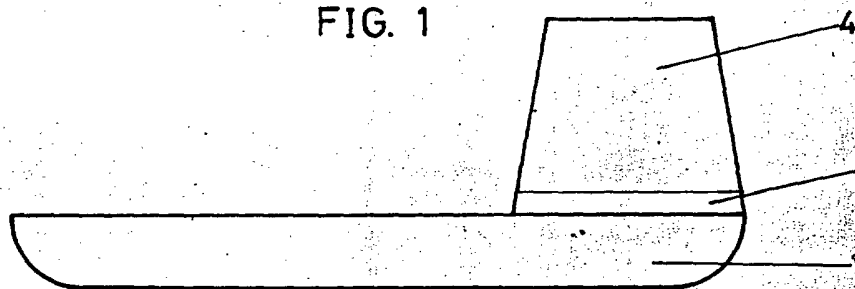


FIG. 2

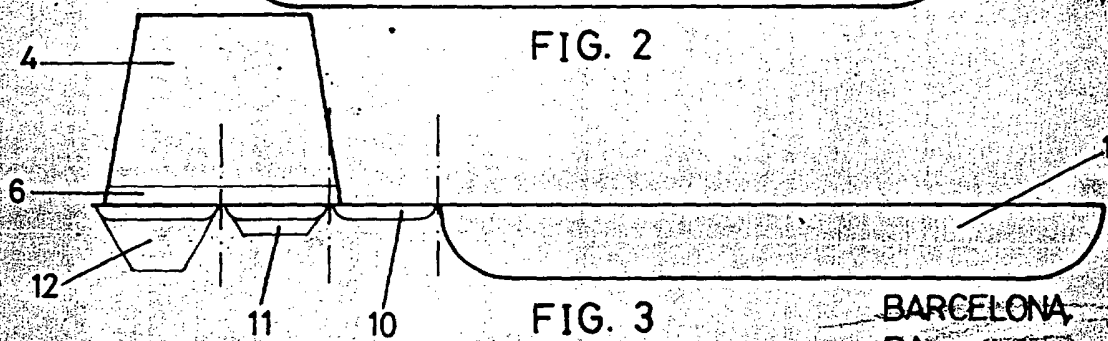


FIG. 3

ESCALA VARIABLE

BARCELONA 13 JUL 1978

P.A.  
*[Signature]*