



ESPAÑA

(19) ES	(11) NUMERO 236531	(10) Y
	(22) FECHA DE PRESENTACION 23 MAYO 1978	

MODELO DE UTILIDAD

Contenido el Registro de acuerdo con los datos que figuran en la presente descripción y según el contenido de la Memoria adjunta.

(30) PRIORIDADES: (31) NUMERO			(32) FECHA	(33) PAIS
(47) FECHA DE PUBLICIDAD		(51) CLASIFICACION INTERNACIONAL A4FB		
(54) TITULO DE LA INVENCIÓN "TIRADOR PARA MUEBLES"				
(71) SOLICITANTE (S) D. Antonio Barreto Millán, D. José Pérez Segura y D. Manuel Marín Nieto				
DOMICILIO DEL SOLICITANTE SANT JOAN DESPI (Barcelona) - John F. Kennedy, 27				
(72) INVENTOR (ES)				
(73) TITULAR (ES)				
(74) REPRESENTANTE D. Luis Durán Cuevas				

MEMORIA DESCRIPTIVA

El presente Modelo de Utilidad se refiere a un tirador para muebles, que puede ser utilizado en el montaje de partes móviles de los mismos, tales como puertas de armario, placas delanteras de cajones y similares, siendo su finalidad la de permitir el accionamiento de aquellas partes y constituir un complemento al acabado de las mismas.

El tirador que se reivindica, aparte de poder conseguir perfectamente la funcionalidad para la que ha sido diseñado, posee una configuración sencilla y de fácil montaje, a la que debe unirse sus notables cualidades estéticas, que derivan del hecho de estar constituido por dos piezas diferentes, fácilmente ensamblables, que permiten que pueda ser realizado en dos colores diferentes, alguno de los cuales pudiera ser perfectamente el que posee el mueble al que se adosa, consiguiéndose un aspecto altamente atractivo, que realza de forma importante las cualidades estéticas del mueble al que se une.

Para facilitar la explicación, se acompaña a la presente memoria una hoja de dibujos en la que se ha representado, a título de ejemplo ilustrativo y no limitativo, un caso de realización de un tirador para muebles, según los principios de las reivindicaciones.

En los dibujos:

La figura 1 presenta una vista en alzado del tirador, mostrando las dos piezas de que se compone, mientras que en la figura 2 dichas piezas aparecen totalmente

separadas y vistas en planta.

La figura 3 presenta una vista en planta del conjunto del tirador totalmente montado, en posición anterior, mientras que en la figura 4, la vista en planta se halla realizada en posición posterior.

Por último, la figura 5 representa una vista de perfil parcialmente seccionada del indicado tirador.

Tal y como es posible deducir de los indicados dibujos, el tirador reivindicado se halla constituido por una pieza de forma cilíndrica -1-, hueca interiormente, cuya parte central se halla dividida en cuatro zonas por dos planos diametrales -2- y -3-, siendo de ver la arista de unión de los mismos regruesada constituyendo un cilindro -4-, provisto de un orificio axial pasante -5-, poseyendo la indicada zona cilíndrica -1-, junto a una de sus bases, una valona perimetral -6- en forma de doble tronco de cono unidos por sus bases mayores, mientras que el orificio central se halla constituido por una zona suavemente troncocónica -7-, que se remata en una zona plana -8- situada a un nivel inferior al de la valona.

En la parte central de esta pieza se introduce otra, que se halla constituida por un casquete esférico -9-, que se prolonga según un corto faldón -10-, mientras que de su cara inferior emergen cuatro salientes -11-, dispuestos en los extremos de sendas perpendiculares, que adoptan forma rectangular alargada -12-, que en su extremo inferior se prolonga según una zona -13-, ligeramente saliente, adoptando el conjunto forma general de L.

N O T A.

Se reivindica como objeto de este registro por Modelo de Utilidad:

- 1.- Tirador para muebles, caracterizado esencialmente por consistir en una pieza de forma general cilíndrica, con su interior hueco y dividido en cuatro zonas iguales por dos planos diametrales perpendiculares entre sí, estando regruesada la arista de unión de ambos y convertida en un pequeño cilindro provisto de un orificio pasante axial, ciego por uno de sus extremos, mientras que alrededor de una de las bases del cilindro, aparece una valona en forma de doble tronco de cono unidos por su base mayor, de los que el inferior se halla en voladizo, mientras que el superior tiene su base libre, hueca y provista de una suave pendiente de forma cónica, que en su extremo superior presenta un pequeño escalón, estando unida a esta pieza otra de forma general circular, constituida por un casquete esférico, que se prolonga según un faldón en todo su perímetro y que posee en su parte interna cuatro salientes dispuestos en los extremos de diámetros perpendiculares, de tendencia laminar y estructura en forma de L, que facilita su anclaje en la parte central de la pieza anteriormente descrita.

- Sean cuales fueren las circunstancias que concurren en la esencialidad del Modelo de Utilidad, definido en la anterior reivindicación, cuyo objeto es:

2.- "TIRADOR PARA MUEBLES".

Consta la presente memoria de seis hojas folia-

das, mecanografiadas por una sola cara y de los dibujos
unidos a la misma.

Barcelona, **23 MAYO 1978**

P.A. de D. Antonio Barreto Millán,
D. José Pérez Segura y
D. Manuel Marín Nieto,

A handwritten signature in cursive script, appearing to read 'José Pérez Segura', written in dark ink.

D. ANTONIO BARRETO MILLAN
D. JOSE PEREZ SEGURA Y
D. MANUEL MARIN NIETO

hoja unica

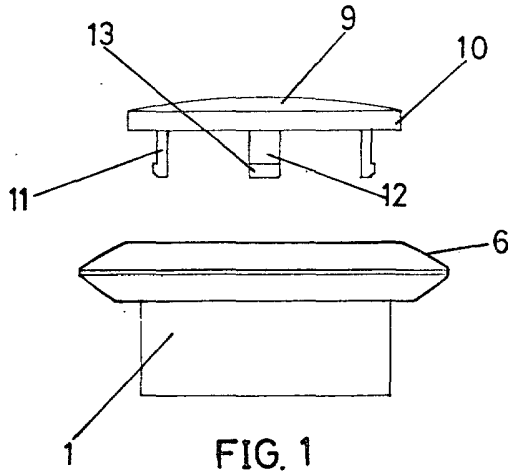


FIG. 1

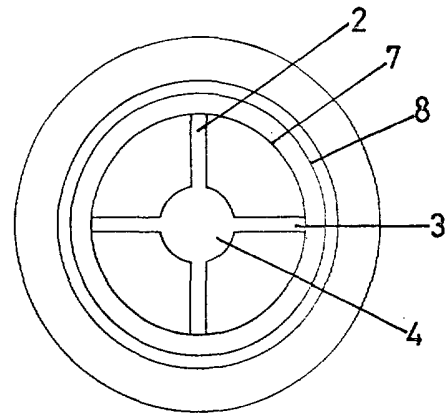


FIG. 2

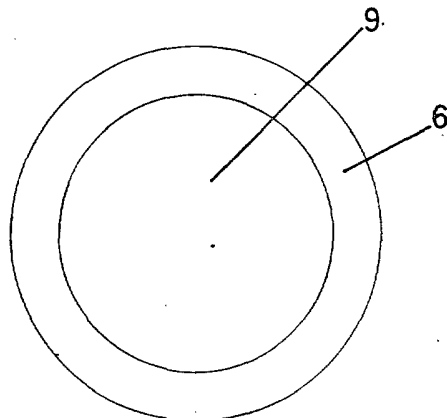


FIG. 3

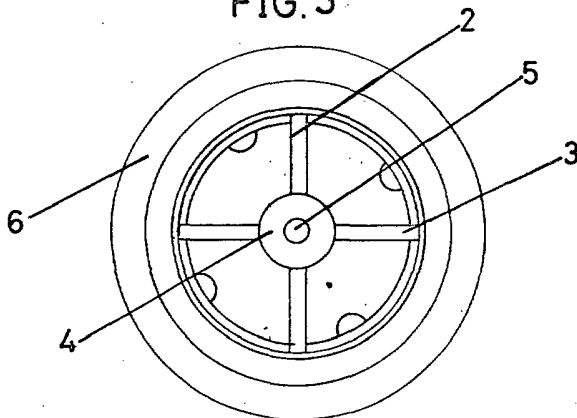


FIG. 4

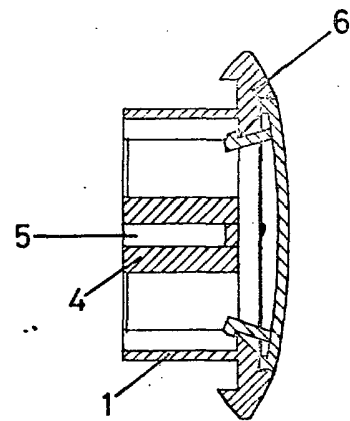


FIG. 5

BARCELONA, 23 MAYO 1978
P.A.

ESCALA VARIABLE