

MINISTERIO DE INDUSTRIA Y ENERGIA

Registro de la Propiedad Industrial



ESPAÑA

⑩ ES	⑪ NUMERO	⑩ Y
	⑲	
	⑳ FECHA DE PRESENTACION	
	28.4.78	

235673

MODELO DE UTILIDAD

③① PRIORIDADES:	③② FECHA	③③ PAIS
③① NUMERO		
57690	30.4.77	Grecia

④⑦ FECHA DE PUBLICIDAD	⑤① CLASIFICACION INTERNACIONAL
------------------------	--------------------------------

⑤④ TITULO DE LA INVENCIÓN
"UN SOSTEN"

⑦① SOLICITANTE (S)	
STILIANOS G. KAVOULAKOS Y GRIGORIOS G. KARADIMAS	

DOMICILIO DEL SOLICITANTE	
Atenas, Grecia	

⑦② INVENTOR (ES)	
------------------	--

⑦③ TITULAR (ES)	
-----------------	--

⑦④ REPRESENTANTE	
D. FERNANDO DE ELZABURU MARQUEZ	(MOD.- 3212)

1

El presente invento se refiere a un sostén o sujetador auto-sustentante constituido por dos piezas independientes, una para cada seno, que se adhieren a la parte inferior del mismo rodeándolo lateralmente, fijándose sus extremos algo por encima del mismo a ambos lados.

5

Dicho sostén tiene numerosas ventajas, entre ellas - la de su fácil colocación, permitiendo la supresión total de tirantes u otros elementos de sujeción. Por otra parte, es absolutamente higiénico y permite la libre respiración sin provocar ningún tipo de alergia, todo ello mientras se mantiene los senos firmemente en posición al realizar el pecho los diversos movimientos habituales.

10

15

El sostén del presente invento está constituido por una simple lámina hecha de un tejido de algodón mullido y ligero que rodea suavemente el seno y su materia adherente no deja ningún residuo, aunque lo fija adecuadamente - de tal manera que permite a la usuaria bañarse sin que se desprenda.

20

A continuación se describirá una realización ilustrativa y no limitativa, del objeto del invento haciendo referencia a los dibujos que se acompañan, en los cuales:

La figura 1 es una vista en planta de una configuración de lámina de sostén; y

25

La figura 2 muestra la forma en que se sitúan dos de las láminas de la figura 1 en el pecho de una mujer.

30

Según se aprecia particularmente en la figura 1, cada una de las láminas está configurada de manera que presenta un borde inferior arqueado 1, aproximadamente semicircular, que puede estar ondulado como en la realización mostrada, y un borde superior 2 rebajado hasta cerca de -

1 los extremos y cuyo fondo forma entre estos un arco conve
xo, a ambos lados de cuyo rebajo quedan formados sendos -
salientes extremos 3 dirigidos hacia arriba.

5 Según se aprecia en la figura 2, cada una de las lá-
minas de sostén se aplica centradamente a toda la parte -
inferior del seno, mientras que los salientes o prolonga-
ciones laterales 3 se extienden lateralmente hacia arriba
por encima de la parte superior del mismo.

10

15

20

25

30



REIVINDICACIONES

Los puntos que como característica de novedad se presentan para que sean objeto de esta solicitud de Modelo - de Utilidad en España, por VEINTE años, son los que se recogen en las reivindicaciones siguientes:

1ª.- Un sostén, caracterizado porque está constituido por dos partes de sostén independientes, una para cada seno, constituidas por sendas láminas de material autoadhesivo, sin ningún otro punto de apoyo o sujeción, estando - configurada cada una de las partes de manera que presenta un borde inferior arqueado, aproximadamente semicircular, y un borde superior rebajado hasta cerca de los extremos y formando entre estos una parte arqueada en sentido convexo, aplicándose dicha lámina a la parte inferior del seno y extendiéndose sus extremos o partes laterales hacia arriba por ambos lados hasta la parte superior del mismo.

2ª.- "UN SOSTEN".

Tal y como se ha descrito en la Memoria que antecede, representado en los dibujos que se acompañan y para los fines que se han especificado.

1

Esta Memoria consta de cuatro hojas escritas a máquina por una sola cara.


Madrid, 19 JUL 1978

P.A.

5

Fernando de Elizaburu
Por Poder

10



15

20



25

30

ARS/.

20068

Fig. 1

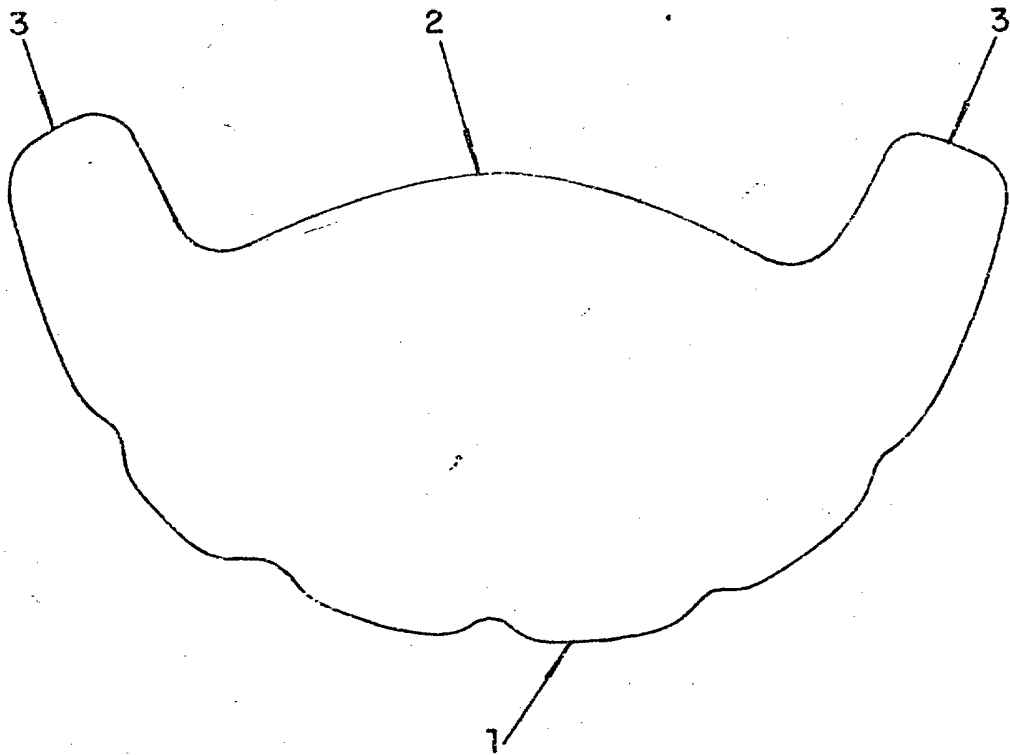
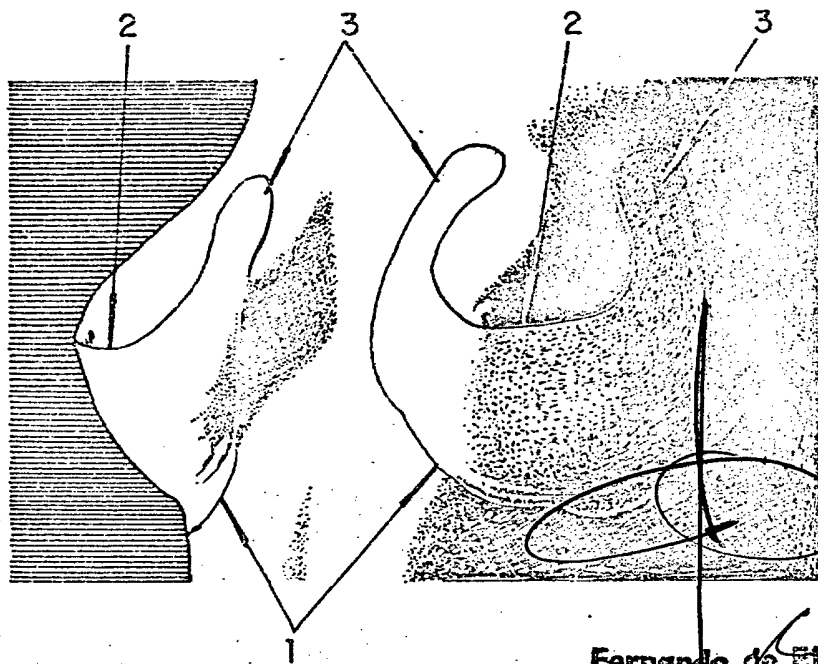


Fig. 2



Fernando de Elizaburo
Por Poder.