



ESPAÑA

19 ES	11	NUMERO	234988	10 Y
	21	FECHA DE PRESENTACION		
	22			

MODELO DE UTILIDAD

30 PRIORIDADES:	31 NUMERO	32 FECHA	33 PAIS
-----------------	-----------	----------	---------

47 FECHA DE PUBLICIDAD	51 CLASIFICACION INTERNACIONAL
------------------------	--------------------------------

54 TITULO DE LA INVENCIÓN

"DISPOSITIVO PERFECCIONADO DE CIERRE PARA ENVASES"

71 SOLICITANTE (S)

D. José Antonio López Alvarez

DOMICILIO DEL SOLICITANTE

Avda. de Logroño, Km. 10 - Nave 02 - MADRID

72 INVENTOR (ES)

el mismo

73 TITULAR (ES)

D. José Antonio López Alvarez

74 REPRESENTANTE

D. Juan del Valle Sánchez

El presente registro de Modelo de Utilidad, concierne --
como su enunciado indica a un dispositivo perfeccionado de --
cierre para envases, de acuerdo con la descripción detallada
que de los mismos se realiza, debiendo interpretarse siempre
5 este concepto en su más amplio sentido y nunca limitativo.

Para la debida comprensión de este objeto, se adjunta a
la presente memoria descriptiva, una hoja de planos en la que
a título de ejemplo, se representan todas y cada una de las -
partes que lo forman y relación que guardan entre si.

10 En la citada hoja de dibujos queda representado:

FIGURA PRIMERA.- La misma muestra una sección parcial -
longitudinal de un envase al que ha sido adaptado el sistema
de cierre cuyo registro se preconiza.

FIGURA SEGUNDA.- Es un desarrollo planificado de este --
15 envase, así como de la tapa de ajuste correspondiente.

En estas figuras y con el mismo valor en ambas, se apre-
cian las siguientes referencias:

1.- Envase propiamente dicho, de estructura convencional
y de boca cilíndrica, fabricado en cualquier clase de material
20 no existiendo sobre el particular ninguna limitación.

2.- Estrias o resaltes de perfil apropiado, dispuestas -
paralelamente en la parte superior e interior del propio ----
envase.

Dichos resaltes tienen por finalidad establecer una zona
25 anular, determinante de un menor diámetro que el original del
propio envase, circunstancia que permite el ajuste de la tapa
correspondiente, con una completa hermeticidad y consecuente
protección del producto contenido.

Este ajuste se realiza a simple presión, siendo el envase
30 facilmente obturado y abierto.

3.- Tapa del envase, de forma convencional y de medidas ajustadas dimensionalmente a las del propio envase.

El cuello de la tapa, presenta un estriado igual al ---
previsto en el envase, cuya combinación machihembrada facili
5 ta el cierre estanco.

Como posible variante constructiva, el citado cuello de la tapa, podrá ser liso, realizándose de esta forma asimismo un perfecto ajuste.

En el plano, concretamente en la figura segunda, se ---
10 identifica al indicado cuello dotado y desprovisto de las --
estrias referidas, cabiendo ambas variantes en el área de --
protección registral.

Las estrias indicadas forman parte inseparable del ----
envase, ya que son creadas en la fase de fabricación del ---
15 mismo.

Descrita suficientemente la naturaleza del Modelo, se -
hace constar expresamente que cualquier modificación de deta
lle que se introduzca en el mismo, se considerará incluida -
dentro de esta protección, en tanto que no altere o modifique
20 esencialmente su finalidad característica.

NOTA

Por último se declaran de novedad y utilidad, las sigui
entes:

REIVINDICACIONES

25 1ª.- DISPOSITIVO PERFECCIONADO DE CIERRE PARA ENVASES,
caracterizado esencialmente porque el interior y parte supe-
rior del envase, en situación paralela a su borde libre, ---
presenta unas estrias de perfil apropiado, determinantes de
una reducción racional del diámetro del propio envase, que -
30 facilite al ajuste estanco de una tapa, cuyo cuello puede --


presentar, una zona anular lisa o estriada en sentido paralelo y cuyas pestañas forman un cierre machihembrado.

2ª.- DISPOSITIVO PERFECCIONADO DE CIERRE PARA ENVASES.



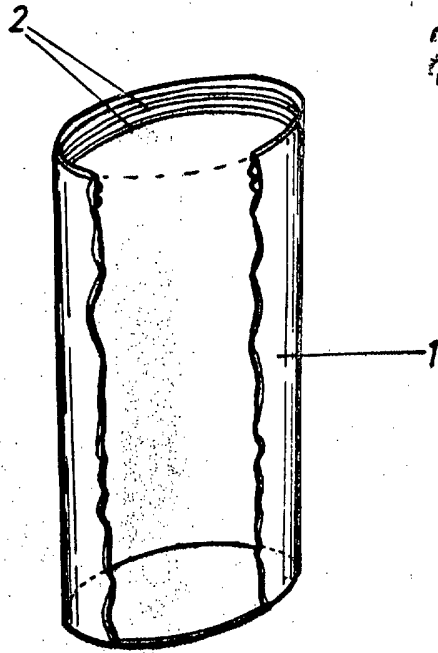
5 Todo ello tal y como se describe en el cuerpo de esta Memoria, se reivindica en nota y se representa antítulo de ejemplo la adjunta hoja de planos.

Esta Memoria Descriptiva consta de cuatro hojas foliadas y mecanografiadas por una sola de sus caras y a dos espacios.

Madrid, 29 MAR 1978

A handwritten signature in black ink, enclosed within a large, hand-drawn oval. The signature is stylized and appears to be a name, possibly 'R. Valle'. Below the oval, there is a long, horizontal, slightly curved line that extends to the right.

234988



Escala variable

Madrid 29-3-78

A handwritten signature in black ink, enclosed within a hand-drawn oval. The signature is stylized and appears to be 'J. Lopez Alvarez'. Below the signature, the date '29-3-78' is written.