

ESPAÑA

(19) ES	(20) NÚMERO 34074	(21) 234674	(10) Y
	(22) FECHA DE PRESENTACION 24 FEB. 1978		

MODELO DE UTILIDAD

19 FEB 1978

(30) PRIORIDADES:	(31) NUMERO	(32) FECHA	(33) PAIS
-------------------	-------------	------------	-----------

(47) FECHA DE PUBLICIDAD	(51) CLASIFICACION INTERNACIONAL A47B
--------------------------	--

(54) TITULO DE LA INVENCIÓN
"ESTANTERÍA COMPONIBLE PERFECCIONADA"

(71) SOLICITANTE (S)
EUGENI SALA, S.A.

DOMICILIO DEL SOLICITANTE
TORELLÓ (Barcelona) - Zona Industrial "Les Vinyes"

(72) INVENTOR (ES)

(73) TITULAR (ES)

(74) REPRESENTANTE
D. Alfonso Durán Olivella.

MEMORIA DESCRIPTIVA

La presente memoria descriptiva y los dibujos complementarios adjuntos hacen referencia a una estantería componible perfeccionada, destinada a constituir un conjunto estructural de avanzada línea de diseño, para

5. la colocación de libros, figuras, jarrones y, en general, todo tipo de objetos de carácter ornamental o, simplemente, de uso frecuente.

La posibilidad de asociación y ensamblaje de las diversas partes componentes de esta estantería permite la obtención de conjuntos presentando configuraciones muy variadas, de acuerdo con los requerimientos y necesidades de cada caso en particular. Se dispondrán adosados al plano de la pared, pudiendo adaptarse a los rincones y ángulos de ésta.

10.

El perfeccionamiento que aporta esta nueva estantería componible, con respecto a otras realizaciones similares utilizadas para los mismos fines, estriba fundamentalmente en la originalidad de su diseño y la simplicidad de sus partes componentes. Merece destacarse,

15.

20. asimismo, la extrema elementalidad de los elementos de ensamblamiento, los cuales consiguen un perfecto afianzamiento entre todas las partes integrantes.

La estantería componible perfeccionada, que más adelante se describirá en detalle, comprende una pluralidad de anaqueles, prolongándose los costados de algunos

25. de ellos según bordes, de espesores aproximadamente iguales a la mitad del grueso del anaquel, para posibilitar

la yuxtaposición alternativa de varios de ellos. En las esquinas de los anaqueles se han practicado taladros para la inserción de espigas roscadas, afianzables en las partes extremas de largueros sustentadores, destinados a

5. soportar el conjunto de anaqueles, dispuestos según planos paralelos, que componen la estantería.

Para una mejor comprensión de las características generales que concurren en esta estantería componible perfeccionada, se acompañan a la presente memoria unos

10. dibujos descriptivos, en los que se ha representado un caso práctico de realización de la misma, según los principios de las reivindicaciones, con la particularidad de que las figuras diseñadas deberán ser observadas en sentido amplio y general, y sin carácter restrictivo alguno,

15. dada su condición meramente informativa.

En los dibujos:

La figura 1 es una representación, vista en perspectiva, de los distintos anaqueles integrantes de la estantería componible perfeccionada, objeto del presente Mo-

20. delo de Utilidad.

La figura 2 es una representación, vista asimismo en perspectiva, correspondiente a un larguero y a los elementos de anclaje de esta estantería.

Las figuras 3 y 4 constituyen sendas representaciones, vistas en sección, relativas al detalle de ensamblamiento de las partes componentes de esta estantería.

25.

Las figuras 5 y 6 son representaciones, vistas en alzado y planta respectivamente y situadas ambas en co-

respondencia, relativas a la disposición resultante de una determinada composición de esta estantería.

Al objeto de facilitar la localización de las distintas partes constitutivas en esta estantería componible perfeccionada, se han situado números en las figuras, relacionados con las descripciones que se realizan a continuación.

Esta estantería está formada por la asociación de una pluralidad de anaqueles de los tipos -1-, -2-, -3- y -4-, en cuyas esquinas se han practicado taladros -5-, destinados a facilitar su adecuada sujeción.

Los anaqueles -2-, -3- y -4- presentan las prolongaciones laterales -6-, yuxtaponibles al disponer acuéllos en situaciones alternadas, con posibilidad de afianzamiento al insertar la espiga roscada -7-, en los taladros -5- que, a su vez, se introduce en las partes extremas -8- del larguero -9-, completándose la fijación con auxilio del capuchón -10- y tuerca -11-.

Todo cuanto no afecte, altere, cambie o modifique la esencia de la estantería descrita será variable a los efectos del actual Modelo.

N O T A.

Se reivindica como objeto de este registro por Modelo de Utilidad:

5. 1.- Estantería componible perfeccionada, del tipo de las que comprenden una pluralidad de anaqueles asociables, relacionados y afianzados por medio de largueros sustentadores, comportando medios de retención, caracterizada esencialmente por el hecho de que los anaqueles componentes presentan prolongaciones laterales,
10. definiendo bordes de espesor aproximadamente igual a la mitad del grueso correspondiente al anaquel, en los que se han practicado taladros, resultando los bordes de un anaquel y los del situado en posición contigua yuxtaponibles, al disponerse ambos anaqueles alternadamente, esta-
15. bleciéndose en tal situación la coincidencia entre los taladros de uno y otro, para la inserción de una espiga roscada, relacionada a los elementos de sustentación del conjunto.

20. Sean cuales fueren las circunstancias que concurren en la esencialidad del Modelo de Utilidad, definido en la anterior reivindicación, cuyo objeto es:

2.- "ESTANTERÍA COMPONIBLE PERFECCIONADA".

Consta la presente memoria de seis hojas folia-


das, mecanografiadas por una sola cara y de los dibujos
unidos a la misma.

Barcelona, 24 FEB. 1978

P.A. de EUGENI SALA, S.A.,

ALFONSO DURÁN

p. p.



Fdo: Luis A. Durán Moya

DV/mj.

FIG.1

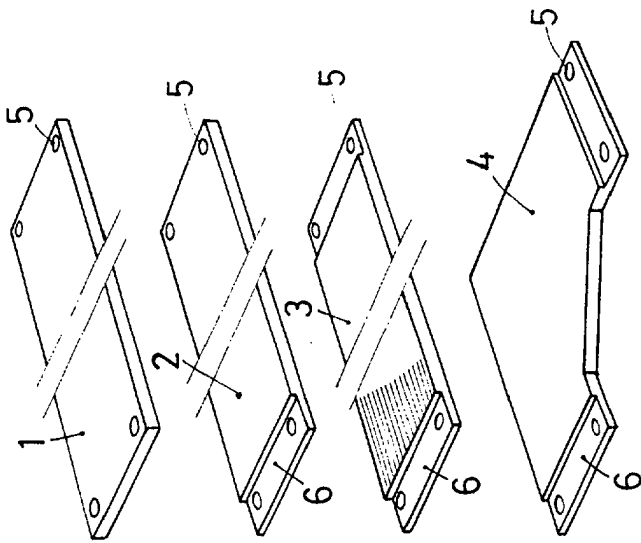


FIG.2

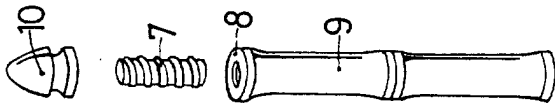


FIG.5

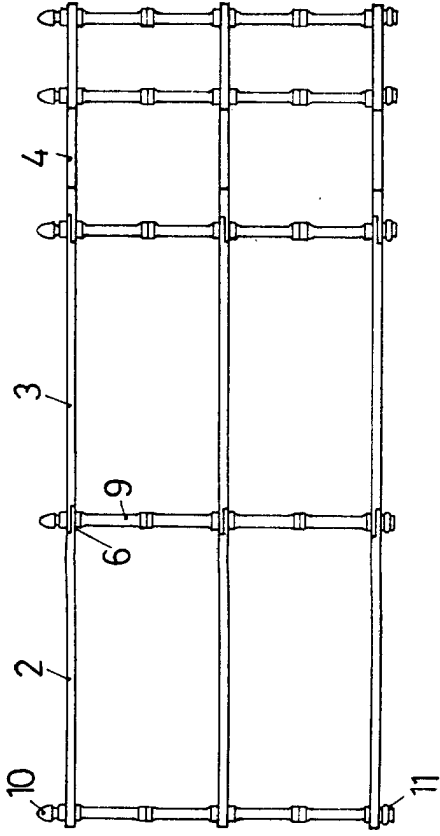


FIG.6

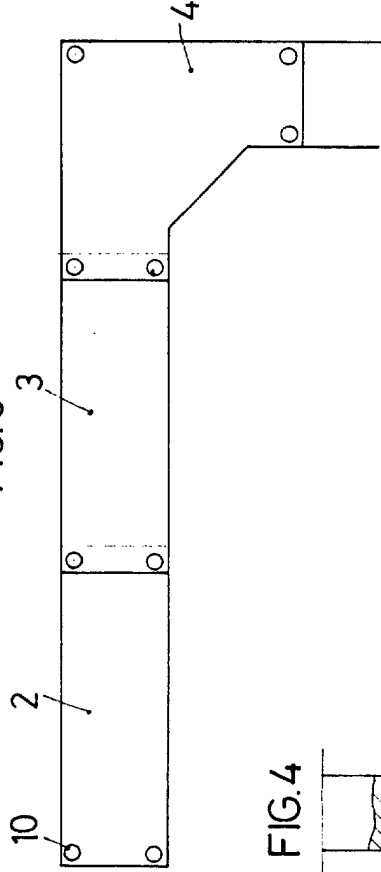


FIG.3

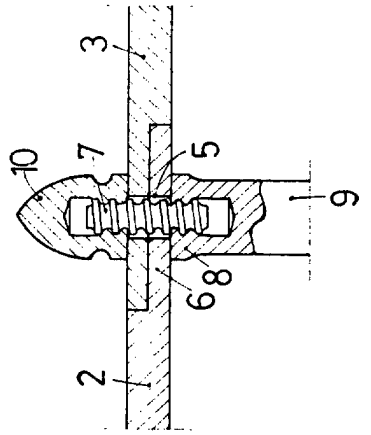
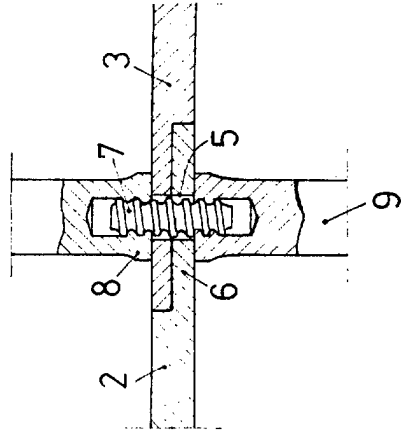


FIG.4



BARCELONA, 24 FEB. 1978
 P.A. ALFONSO DURÁN
 P. P.

Alfonso Durán

Fdos: Luis A. Durán Moya