

MINISTERIO DE INDUSTRIA Y ENERGIA

Registro de la Propiedad Industrial



ESPAÑA

(19) ES	(11) NUMERO	(16) Y
(21)	234601	
(22)	FECHA DE PRESENTACION	

MODELO DE UTILIDAD

30

(30) PRIORIDADES:	(32) FECHA	(33) PAIS
(31) NUMERO		

(47) FECHA DE PUBLICIDAD	(51) CLASIFICACION INTERNACIONAL
--------------------------	----------------------------------

(54) TITULO DE LA INVENCIÓN
" ARCHIVADOR-CAJA "

(71) SOLICITANTE (S)
DOÑA ROSARIO CHATO BARRNECHEA

DOMICILIO DEL SOLICITANTE
MADRID, Rodriguez San Pedro 8

(72) INVENTOR (ES)

(73) TITULAR (ES)

(74) REPRESENTANTE
DON FERNANDO ALVAREZ LOPEZ Agente Oficial de la Propiedad Industrial

Esta memoria tiene por objeto describir las características y peculiaridades de un nuevo archivador, del tipo constituido a partir de una única pieza de cartón o similar, obtenida por troquelado y provista de líneas de quiebro que facilitan el armado.

De modo fundamental, la realización propuesta, se caracteriza por comprender una serie de partes centrales, cinco en total, que constituyen respectivamente la portada derecha, el lomo, la portada izquierda, la tapa y la pestaña de cierre.

Los testeros exteriores, nacen de los lados inferior y superior de la portada izquierda, mediante líneas de quiebro y a su vez comportan en sus dos lados menores sendas pestañas, que se sitúan hacia dentro, para armar la unidad a modo de caja, quedando paralelas y superpuestas al lomo y a los testeros interiores, que nacen de la portada derecha.

Para facilitar el plegado, la portada derecha cuenta con una escotadura central de amplias dimensiones, que aloja la pestaña central de las tapas con que concluye la solapa de cierre que nace de la tapa, en tanto que las dos restantes, más pequeñas que aquella, se sitúan por fuera.

La estabilidad del armado, se asegura debido a que los testeros interiores poseen sendas pestañas salientes, que se alojan en ranuras respectivamente constituidas mediante cortes parciales dispuestos en las líneas de quiebro que unen los testeros exterior-

res con las pestañas que se superponen a aquellos.

Con esta disposición, el conjunto se arma sin necesidad de adhesivos, grapas ni otros medios, con la ventaja de que posee suficiente resistencia para los fines a que se destina y hace posible el desplegado en cualquier momento, si se desea almacenar un grupo de archivadores en el menor espacio posible.

Las particularidades y características más notables de la realización, se apreciarán con más claridad a través de los dibujos adjuntos, en los que se ha representado una preferente forma de realización.

En dichos dibujos:

La figura 1 muestra la realización en fase de desplegado.

La figura 2 representa la misma en fase de armado.

La figura 3 ilustra la caja prácticamente armada, salvo en el desplazamiento de las pestañas interiores.

La figura 4 es un detalle del armado de la caja, mediante alojamiento de las pestañitas de los costados interiores en las ranuras dispuestas entre los exteriores y sus pestañas.

La figura 5, finalmente, ofrece una perspectiva del conjunto del archivador-caja propuesto, montado y cerrado.

Según se aprecia, la realización propuesta cuenta con un lomo 1, de cuyos lados mayores nacen la portada derecha 2 y la izquierda 3, desde la cual, opuestamente, nacen a su vez la tapa 4 y la pestaña 5 de cierre 5.

La portada derecha 2, ofrece la amplia escotadura 6 que facilita el plegado, contando en sus lados menores con las pestañas rectangulares 7 que son interiores, que constituyen las partes interiores de los testeros.

Las partes exteriores de dichos testeros, las conforman las pestañas 8, que nacen de los lados menores de la portada izquierda 3, con la particularidad de que éstas pestañas poseen en sus extremos las solapas 9 y 10.

Las pestañas 10 se superponen al armar la caja al lomo 1, en tanto que las 8 se superponen por fuera a los testeros interiores 7, conformando dobles tabiques. La pestaña 10, por su parte, ofrece las peculiaridades de poseer las pestanillas salientes 11 que se alojan en las ranuras 12 de la parte 3, cuando la pestaña 10 se abate sobre las 7 del mismo lado.

Las pestañas 7, por su parte, poseen las pequeñas salientes 13 que se alojan en las ranuras 14 de las líneas de quiebro que separa las partes 8 y 10.

La pestaña de cierre 5, ofrece la parte central asolapada al quedar definida por las dos orejetas laterales 15. Estas orejetas se sitúan por fuera de la



### REIVINDICACIONES

1<sup>a</sup>.- Archivador-caja, del tipo constituido a partir de una pieza de cartón o similar, obtenida por troquelado y provista de una serie de partes colaterales delimitadas mediante líneas de quiebro que facilitan su plegado; caracterizada por comprender centralmente cinco partes sucesivas, que conforman respectivamente la portada derecha, el lomo, la portada izquierda, la tapa y la pestaña de cierre, con la particularidad, además, de que la portada derecha posee en su borde libre una amplia escotadura central, que permite recibir por dentro cuando la realización se arma a modo de caja, a la solapa central delimitada en la pestaña de cierre, por la presencia de orejetas laterales a aquella, que se sitúan por fuera.

2<sup>a</sup>.- Archivador-caja, según apartado anterior, que esencialmente se caracteriza porque de los lados menores, convertidos en líneas de quiebro, de la portada derecha, nacen sendas solapas, que constituyen los testeros interiores de los dos que existen y cuyas solapas poseen en uno de sus bordes menores, concretamente el exterior, sendas pestañitas, que se destinan a armar la unidad, al introducirse en ranuras homólogas adecuadas existentes en el extremo enfrentado de los testeros exteriores.

3<sup>a</sup>.- Archivador-caja, según apartados anteriores, que esencialmente se caracteriza porque de los lados menores, convertidos en líneas de quiebro de la porta-

da izquierda, nacen sendas solapas, que constituyen los testeros exteriores, al superponerse a los interiores, y cuyas solapas, en sus lados menores, comportan sendas pestañas que se superponen, respectivamente, al loro y a los testeros interiores, siendo precisamente las líneas de quiebro de estas últimas pestañas las que comportan las ranuras que reciben las pestanitas de los testeros interiores.

4º.- Archivador-caja, según apartados anteriores, que esencialmente se caracteriza porque las pestañas que nacen de los testeros exteriores y se superponen a los interiores, posea sendos salientes destinados en encajar en ranuras homólogas dispuestas al efecto en la portada izquierda, con lo cual arman la unidad.

La presente solicitud de registro de Modelo de Utilidad, debe recer sobre:

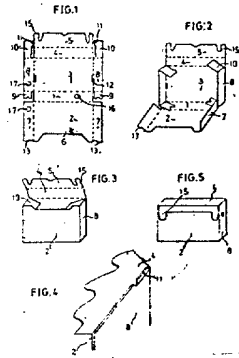
5º.- ARCHIVADOR-CAJA.

Todo ello según queda sustancialmente descrito en la presente memoria y reivindicaciones y representado por los adjuntos dibujos para los fines especificados.

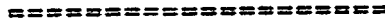
Madrid, 11 MAR. 1978

El Agente Oficial

FERNANDO ALVAREZ



ESCALA VARIABLE



Madrid, 11.3.78  
EL AGENTE OFICIAL

FERNANDO ANTICAZA

FIG.1

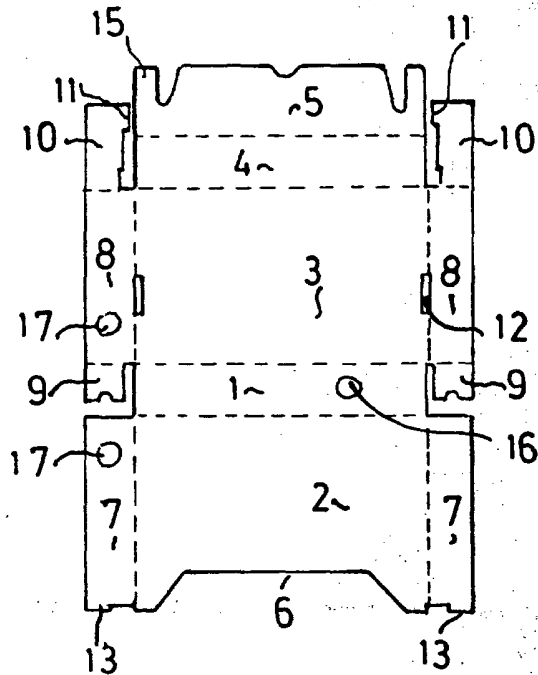


FIG.2

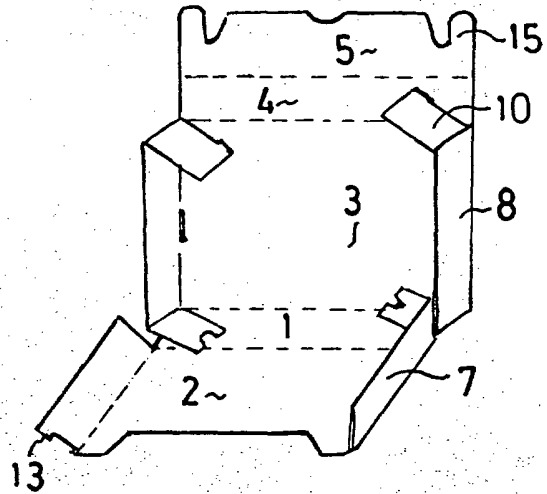


FIG.3

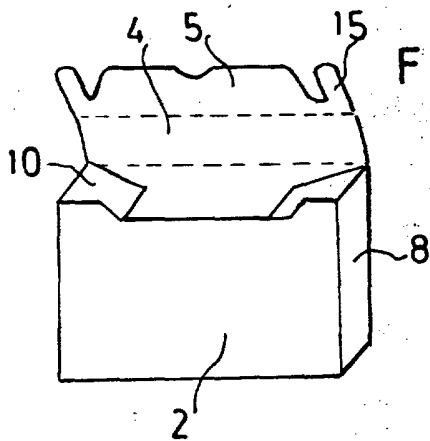


FIG.5

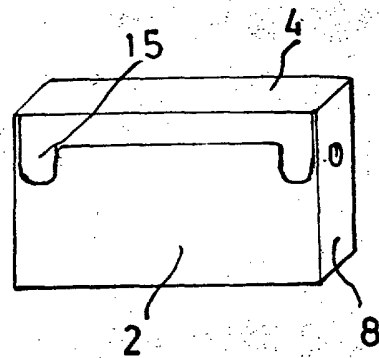
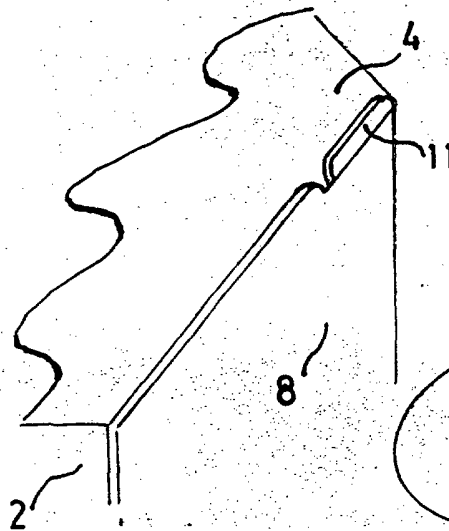


FIG.4



MADRID 11 MARZO 1978  
EL AGENTE OFICIAL

FERNANDO ALVAREZ