

MINISTERIO DE INDUSTRIA Y ENERGIA

Registro de la Propiedad Industrial



ESPAÑA

19	ES	11	NUMERO	10	Y
		21	234442		
		22	FECHA DE PRESENTACIÓN		
			6 Marzo 1.978		

MODELO DE UTILIDAD

30	PRIORIDADES:	32	FECHA	33	PAIS
31	NUMERO				

47	FECHA DE PUBLICIDAD	51	CLASIFICACION INTERNACIONAL
			A47C

54	TITULO DE LA INVENCIÓN
	"MUEBLE COMBINADO, TRANSFORMABLE"

71	SOLICITANTE (S)
	TAPETES Y MUEBLES AUXILIARES ART-LESA, S.L.

	DOMICILIO DEL SOLICITANTE
	C/. Sagunto, s/n. - SEDAVI (Valencia)

72	INVENTOR (ES)
	D. JOSE CABANES MARTINEZ

73	TITULAR (ES)
	TAPETES Y MUEBLES AUXILIARES ART-LESA, S.L.

74	REPRESENTANTE
	D. JUAN LOPEZ SANCHEZ

EXPEDIENTE: **MODELO DE UTILIDAD**

Titular: **TAPETES Y MUEBLES AUXILIARES ART-LESA, S.L.**

Nacionalidad: **Española**

Domicilio: **C/ Sagunto, e/n - SEDAVI (Valencia)**

Objeto: **"MUEBLE COMBINADO, TRANSFORMABLE**

Prioridad:

MEMORIA DESCRIPTIVA

En el cuerpo de la presente Memoria Descriptiva y con la ayuda del Plano adjunto, van a quedar espuestas las circunstancias que concurren en un utilísimo mueble, combinado y a la vez transformable, en el que concurren las cualidades de utilidad y novedad, que le hacen merecedor de que se le otorgue a su titular el privilegio de su exclusiva explotación industrial y comercial, que es concedido al amparo del vigente Estatuto Ley de Propiedad Industrial.

Consta este mueble, en un doble sillón, en el que los dos asientos formen una sola unidad con un

15

mueble auxiliar interpuesto y formando parte del mismo conjunto, y los dos sillones, desprovistos de unos almohadones complementarios, pueden, transformarse en dos camas separadas por el precitado mueble, que puede utilizarse como mesita de noche.

20

Para facilitar la comprensión de la descripción general que sigue, hemos estimado oportuno acompañar una lámina de dibujos, en la que se recoge un ejemplo práctico de realización con la natural edificación de que estos gráficos se aportan a título de ejemplo y por ello deberán ser considerados en su más amplio sentido y sin carácter limitativo alguno.

25

La figura 1ª nos muestra una vista en perspectiva del mueble combinado, y en la figura 2ª, se nos muestra asimismo en perspectiva, con uno de sus sillones convertida en cama.

30

Respecto referencia a las figuras del precitado plano, vemos que el mueble está constituido por un panel de fondo -1- y dos laterales perpendiculares -2- que limitan por el fondo y por los laterales el mueble formando el armazón del mismo, en el que quedarán montadas y solidarizadas con el armazón, dos camas plegables -10- y un mueble auxiliar -3-, de manera que queda interpuesto entre ambos sillones-comas, que comporta unos estantes, un tablero que con -4- queda sellado y conforma una especie de pequeña mesita, y que a la vez es el tablero superior de un receptáculo -5-, con su puerta -6-, abatible hasta alcanzar la posición horizontal mostrada en la figura 2ª, como consecuencia de

35

40

unos tirantes o cadenas, y en cuyo receptáculo pueden alojarse desde botellas si se utiliza como mueble-bar, hasta otros utensilios o prendas si es utilizado como tal mesita de noche.

45 Con -7- con -8- y con -9-, designamos unos almohadones, que se utilizan como respaldos, reposabrazos y
asientos, que se disponen cuando la cama -10- es doblada sobre un punto de articulación, con su colchón (no re-
presentado), comprendido, y abatida sobre sí mismo 180
50 grados, en cuyo momento, aquellos almohadones se dispo-
nan en la forma mostrada en los gráficos, para conformar los sillones correspondientes. Con -12- señalemos la pie-
za de madera que por delante oculta a la vista el arma-
zón metálico de la cama, y que constituye cuando la cama
esté desplegada el punto de apoyo intermedio, en cola-
55 boración con el pie -11- del extremo.

Esta sencilla estructura, ofrece una solidez y
fortaleza considerables, a la vez que una gran funcio-
nalidad, haciendo a este mueble, realmente importante y
60 utilísimo, en el amueblado de apartamentos o estudios
en los que hay que obtener el máximo aprovechamiento en
el espacio reducido de que se suele ahora disponer.

Suficientemente descrita la estructura y funcio-
nalidad del mueble objeto de este Modelo de Utilidad, sólo
nos resta manifestar que serán variables las circunstan-
65 cias de materiales, tamaños y formas de carácter acceso-
rio, siempre y cuando ello no afecte a su esencialidad
puesta de manifiesto en la siguiente

N O T A

70 Los puntos que se reivindican en el presente

Modelo de Utilidad son:

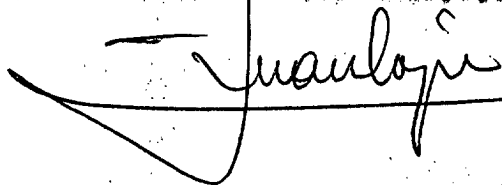
75 18.- Mueble combinado, transformable, que se caracteriza por estar constituido por un tablero de fondo y dos extremos perpendiculares que conforman el fondo y laterales del mueble, en cuyo armazón, quedan comprendidas dos camitas iguales plegables por la mitad y abatibles 180 grados sobre el mismo, que se ubican en los extremos del armazón, contra el tablero de fondo y junto a los laterales, ubicándose en el centro y entre ambas, un mueble, tercer punto de apoyo del conjunto, cuyo mueble, provisto de unos estantes, dispone de un tablero que se extiende entre los sillones, a modo de asiento, y que constituye el panel superior de un receptáculo primático, cuya cara anterior es una compuerta que se abate hacia adelante para conformar otro tablero sostenido mediante tirantes, completándose con almohadones que constituyen los asientos y reposabrazos.

85 29.- "MUEBLE COMBINADO, TRANSFORMABLE", de conformidad en un todo en lo esencial y fines industriales e lo descrito en la precedente Memoria Descriptiva y Gráficamente representado en las figuras del plano adjunto para su mejor comprensión.

90

Esta Memoria consta de CINCO hojas escritas o mecanografiadas por una sola cara y a doble espacio en 92 líneas.

Valencia, 4 de Marzo de 1978
Por autorización de los interesados

A handwritten signature in black ink, appearing to read "Juan López", is written over a horizontal line. The signature is fluid and cursive.

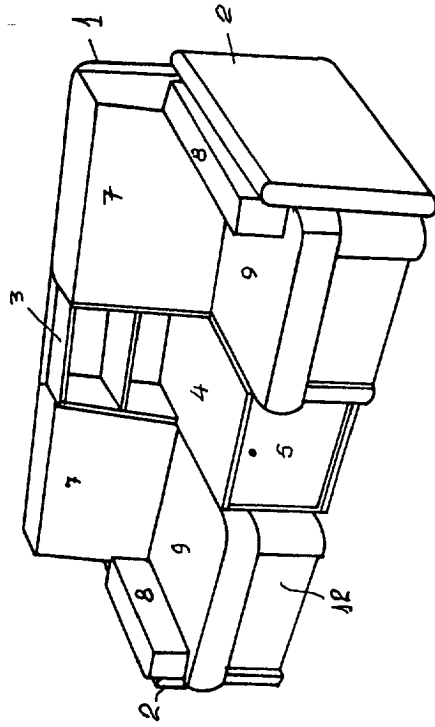


FIG 1

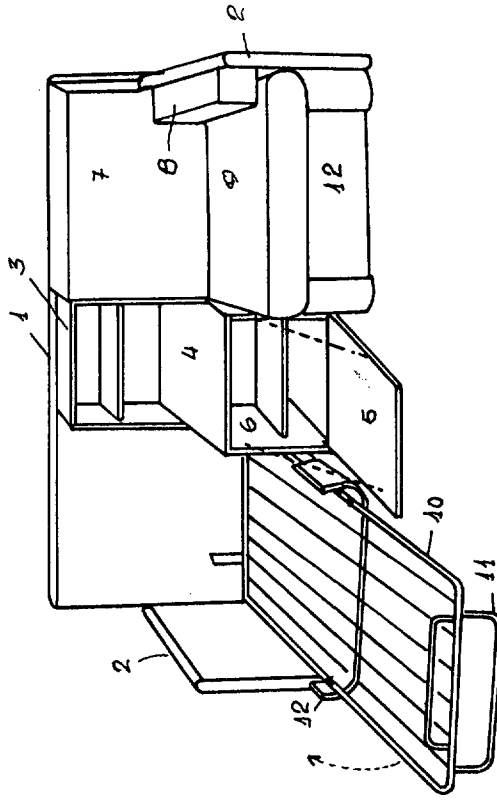


FIG 2

ESCALA VARIABLE
VALENCIA MARZO 1978
P.A.