



ESPAÑA

19	ES	11	NUMERO	234428	10	Y
		21				
		22	FECHA DE PRESENTACION	4 MAR 1978		

MODELO DE UTILIDAD

30	PRIORIDADES:	32	FECHA	39	PAIS
	31	NUMERO			

47	FECHA DE PUBLICIDAD	51	CLASIFICACION INTERNACIONAL
			A47C

54	TITULO DE LA INVENCIÓN
	ANULADO
	"ASIENTO DESMONTABLE".

71	SOLICITANTE (S)
	Don Juan PUIGDOLLERS OLM

	DOMICILIO DEL SOLICITANTE
	Barcelona, calle Maestro Falla, 15, 1º 3ª

72	INVENTOR (ES)

73	TITULAR (ES)

74	REPRESENTANTE
	D. Ignacio PONTI GRAU

La presente invención se refiere a un asiento desmontable de fabricación sencilla y económica y de ventajosa utilización.

El aludido asiento se caracteriza, en líneas generales, por el hecho de estar constituido por una placa de sustentación, dotada de dos cortes longitudinales, por lo menos, en los que son susceptibles de encajar otras tantas placas provistas de cortes complementarios, formando una de dichas placas las patas anteriores, mientras que la otra placa complementaria la integran las patas posteriores y respaldo correspondiente, presentando la placa de sustentación anteriormente indicada, en el canto superior, los oportunos medios de encaje por deslizamiento de la placa que configura el asiento propiamente dicho.

La placa soporte está dotada, además, de un pie complementario, por lo menos, situado en la parte posterior del mueble, mientras que la placa que configura el asiento presenta unas aletas posteriores que son susceptibles de encajar en unas muescas posicionalmente correspondientes formadas en la placa que forma el respaldo.

Y, finalmente, cabe señalar la concurrencia de un listón frontal en la placa que forma el asiento, saliente por su cara inferior, el cual constituye un tope de encaje.

Los dibujos adjuntos muestran tan sólo a título de ejemplo, no limitativo del alcance de la presente invención, un caso práctico de realización de un asiento desmontable según las características descritas.

En dichos dibujos, la figura 1 es una vista en

perspectiva de un despiece de los elementos de los cuales se parte para el montaje del asiento; la figura 2 es también una vista en perspectiva en la que puede contemplarse el asiento en una fase avanzada de su montaje, y de cuyo conjunto queda tan sólo separada la placa que constituye el  
5 asiento propiamente dicho; la figura 3 es una vista en perspectiva que muestra al mueble completamente montado; la figura 4 es una vista en alzado lateral de la silla montada; la figura 5 es también una vista en alzado lateral, pero referida a una variante de realización ejemplarizada por un  
10 sillón; y la figura 6 es una sección según el plano VI-VI de la figura 4.

Según la representación de los dibujos, y de acuerdo con una realización preferida, el asiento desmontable  
15 consta de una placa -1- de sustentación dotada de sendos cortes longitudinales -2- y -3- respectivamente formados en puntos cercanos a sus cantos posterior y anterior. En el canto superior tiene fijado un listón -4- cuya forma corresponde a una parte de un dispositivo de encaje de cola de milano, mientras que en el extremo posterior de su canto inferior  
20 tiene fijado un pie -5-, complementario con los propios del asiento que se forman del modo que se verá más adelante.

Este asiento comprende también otra placa -6-, la cual está dotada de un corte inferior -7- que es susceptible de encajar con el corte -2- de la placa -1-. Esta placa -6- configura el correspondiente respaldo -8-, así como las patas posteriores -9-, constituídas por unos listones fijados

a sus laterales. Completan la estructura de esta placa -6- unas muescas laterales -10-, la finalidad de las cuales será explicada más adelante.

Otra placa -11- forma la parte delantera del asiento, comprendiendo unas patas delanteras -12-, formadas del mismo modo que las posteriores -9-, es decir mediante unos listones adosados a los laterales de esta placa -11-. Esta pieza está dotada también de un corte longitudinal -13- el cual encaja con el corte -3- de la placa -1- con el fin de establecer el correspondiente encaje.

El conjunto que se describe queda completado mediante otra placa -14-, que forma el asiento propiamente dicho, y en cuya cara inferior presenta el encaje -15- que, por deslizamiento, es susceptible de encajar con el listón -4- de la placa -1-. Esta placa -14- está dotada de un listón -16- frontal, saliente inferiormente y que forma un tope que limita el desplazamiento de la misma cuando es colocada en la posición correcta de utilización.

La figura 5 muestra el ejemplo de una variante de realización, concretado en un sillón. Para conseguir la formación del mismo se partirá exactamente de los mismos elementos anteriormente descritos, pero, como es lógico, sus dimensiones y proporciones se adaptarán a las formas específicas de este tipo de mueble, cuyo conjunto puede ser completado mediante la incorporación de unos módulos -17- y -18- de material esponjoso para formar el respaldo y asiento respectivamente.

Serán independientes del objeto de la presente in-

vención los materiales empleados en los distintos elementos constitutivos del asiento desmontable, así como las formas y dimensiones, tanto absolutas como relativas, de los mismos y, en consecuencia, todo cuanto no afecte a su esencialidad.

- . -

## R E I V I N D I C A C I O N E S

1. Asiento desmontable, caracterizado esencialmente por el hecho de estar constituido por una placa de sustentación, dotada de dos cortes longitudinales, por lo menos, en los que son susceptibles de encajar otras tantas  
5 placas provistas de cortes complementarios, formando una de dichas placas las patas anteriores, mientras que la otra plca complementaria la integran las patas posteriores y el respaldo correspondiente, presentando la placa de sustentación anteriormente indicada, en el canto superior, los oportunos medios de encaje por deslizamiento de la placa que  
10 configura el asiento propiamente dicho.

2. Asiento desmontable, según la reivindicación 1, caracterizado por el hecho de que la placa soporte comprende un pie complementario, por lo menos, dispuesto en la  
15 parte posterior.

3. Asiento desmontable, según la reivindicación 1, caracterizado por el hecho de que la placa que forma el asiento presenta unas aletas posteriores que son susceptibles de encajar en unas muescas formadas en la placa que forma el  
20 respaldo.

4. Asiento desmontable, según las reivindicaciones 1 y 3, caracterizado por el hecho de que la placa que forma el asiento comprende un listón frontal que sobresale de su cara inferior y que sirve para establecer un tope de  
25 encaje.

5. Asiento desmontable.

La presente memoria descriptiva consta de siete  
hojas foliadas, escritas a máquina por una sola cara.

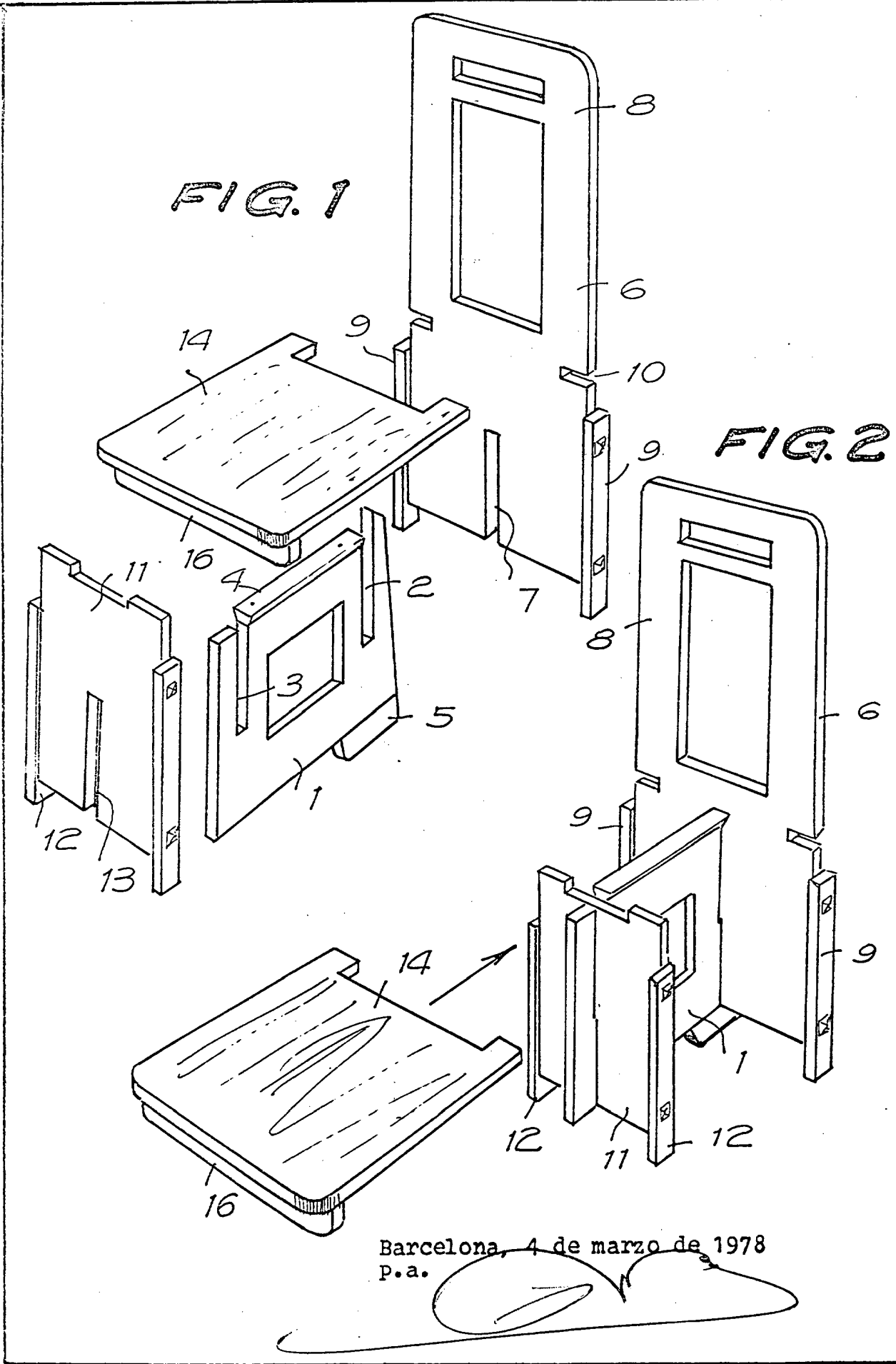
Barcelona, 4 de marzo de 1978

Juan PUIGDOLLERS OLM

P.a.

A large, stylized handwritten signature in black ink, written over the typed name and the 'P.a.' text. The signature is a continuous, fluid line that loops back under the 'P.a.' text.

2845412



28454/2

FIG. 3

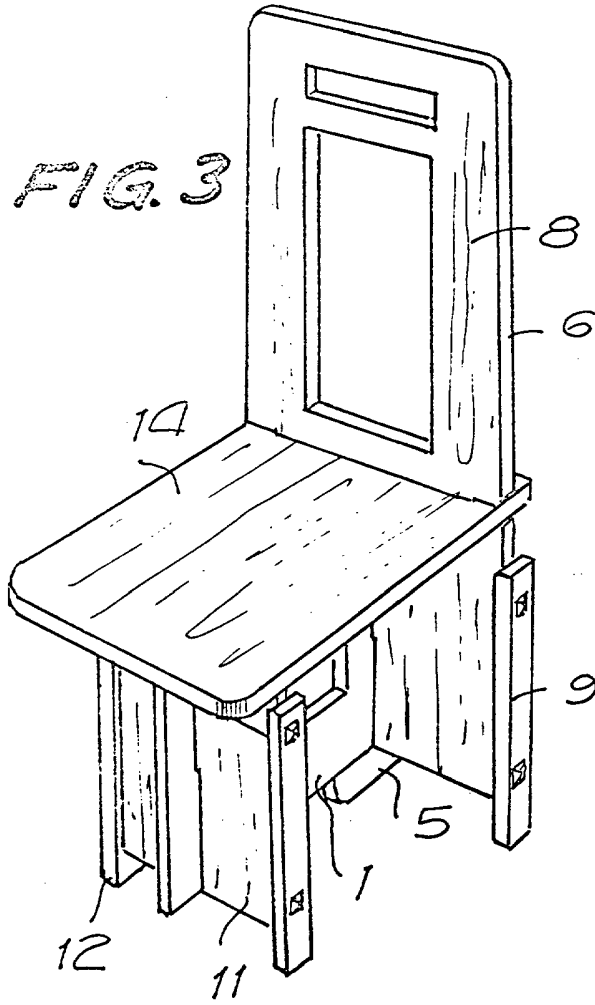


FIG. 4

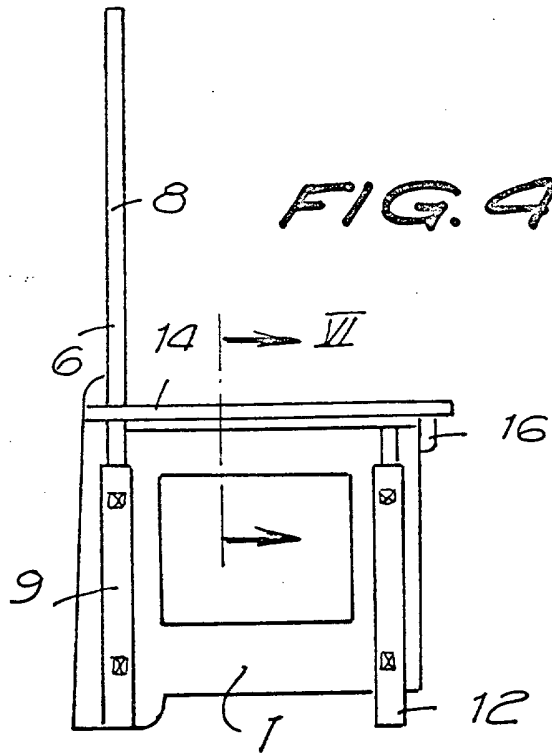


FIG. 5

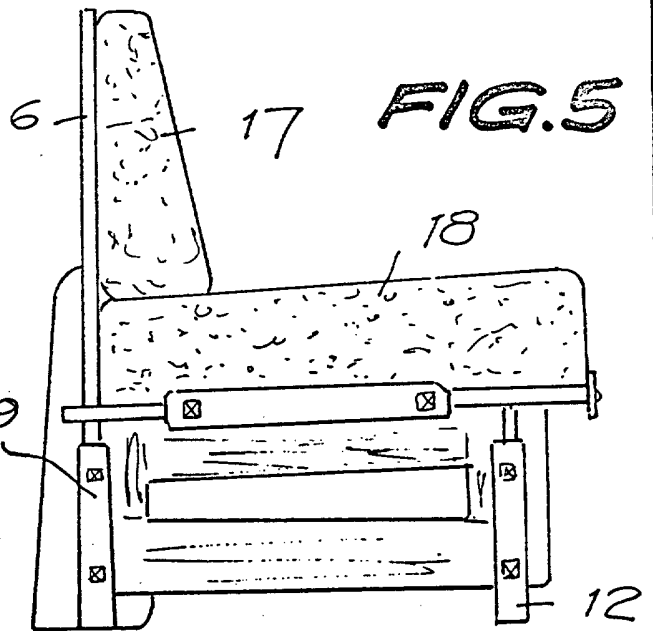
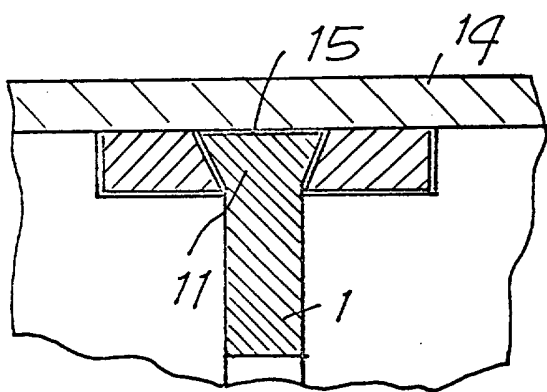


FIG. 6



Barcelona, 4 de marzo de 1978  
P.a.