



ESPAÑA

10	ES	11	NUMERO	10	Y
		21			
		22	FECHA DE PRESENTACION		
			234121		

**MODELO DE UTILIDAD**

Comunicación al Ministerio de Industria  
con el fin de registrar la pre-  
sente invención y según el con-  
tenido de la presente solicitud.  
- 5 JUL. 1978

30	PRIORIDADES:	32	FECHA	33	PAIS
31	NUMERO				

47	FECHA DE PUBLICIDAD	51	CLASIFICACION INTERNACIONAL
			B65D

54	TITULO DE LA INVENCIÓN
	"CUBETA ARMABLE"

71	SOLICITANTE (S)
	INDUSTRIAS GRAFICAS TREPAT S.A.

DOMICILIO DEL SOLICITANTE	
C/. Jucar, s/nº	TARRASA (Barcelona)

72	INVENTOR (ES)

73	TITULAR (ES)
	INDUSTRIAS GRAFICAS TREPAT S.A.

74	REPRESENTANTE
	D. JAIME ISERN CUYAS, Agente Oficial de la Propiedad Industrial.

## MEMORIA DESCRIPTIVA

El presente modelo de utilidad se refiere a una cubeta armable.

5. Más concretamente, en la invención se ha ideado una cubeta armable para cajas de cartón y del tipo obtenidas a partir de una lámina troquelada provista de líneas de hendido y pestañas de armado. La referida cubeta presenta unas peculiaridades que la hacen ventajosamente práctica con respecto a los modelos actualmente conocidos en el mercado y destinados para usos análogos, aportando además las precisas condiciones por las que se logra reducir su precio de coste puesto que permite la simplificación de su fabricación al ser totalmente mecánica.
- 10.
15. En líneas generales, la cubeta se caracteriza por el hecho de que las pestañas adyacentes a la base presentan un doble encolado, las cuales, al quedar montada la cubeta, permiten la inserción de la tapa hasta un tope formado por un zócalo resultado de dicha operación.
20. Con el fin de facilitar la explicación, se acompaña a la presente memoria descriptiva de una lámina de dibujos en la que se ha representado un caso de realización que se cita a título de ejemplo.
- En los dibujos:
25. La figura 1, muestra una vista en desarrollo de la cubeta.
- La figura 2, corresponde a una sección en detalle vista por II-II.
- La figura 3, manifiesta una perspectiva de la cu-

beta armada.

Haciendo referencia a las figuras, se aprecia en su realización una cubeta constituida a partir de una lámina troquelada -1-, provista de líneas de hendido -2-, que definen una base rectangular -3-, marginada por pestañas -4-, que forman los costados de la cubeta.

Dos pestañas opuestas -4-, presentan sus bordes libres -5-, vueltos sobre si mismos y fijados mediante cola. Sobre dichos bordes -5-, se encuentran fijadas tambien por cola, las pestañas -6-, rematadas por aletas trapeociales -7-, provistas de un talón -8- de anclaje en la ranura -9- del lateral adyacente, que al doblarse sobre si mismo retiene a las aletas -10- de las pestañas -4-. En dicha posición armada de la cubeta, y tal como se aprecia en la figura 3, se constituye la emboadura designada en general por -11-, y el zócalo -12-, lo que permite la inserción de una tapa adecuada.

El modelo, dentro de su esencialidad, puede ser llevado a la práctica en otras formas de realización que difieran en detalle de la indicada a titulo de ejemplo en la descripción y a las cuales alcanzará igualmente la protección que se recaía. Podrá, pues, construirse en cualquier forma y tamaño, con los materiales más adecuados, por quedar todo ello comprendido en el espíritu de las reivindicaciones.

= . =

N O T A

Descrito el objeto y utilidad de la presente invención, lo que se declara como no divulgado ni practicado

en España, comprende las siguientes reivindicaciones.

- 1.- Cubeta armable, del tipo que comprende una lámina troquelada de cartón o similar, provista de líneas de hendido que definen un fondo rectangular y proyecciones laterales que forman los costados de la cubeta, caracterizada esencialmente porque dos costados opuestos presentan su borde libre doblado sobre si mismo y retenido por cola, estando vinculado el referido borde a una pestaña de longitud igual al costado, y provista en ambos extremos de aletas de armado, formando dicha pestaña al quedar montada la cubeta, la embocadura de la misma, para permitir la inserción de un cuerpo de tapa, mientras que el costado al que se encuentra fijada la referida pestaña, forma un zócalo escalonado al exterior que limita la entrada de la tapa antedicha.
- 5.
- 10.
- 15.

2.- Cubeta armable.

- Según se describe y reivindica en la presente memoria descriptiva que consta de 4 páginas foliadas y escritas a máquina por una sola de sus caras, acompañadas de los dibujos reglamentarios.
- 20.

Madrid, a 22 FEB. 1978

p.a.

~~JAIME ISERN GUYÁS~~  
P. P.

FIG. 1

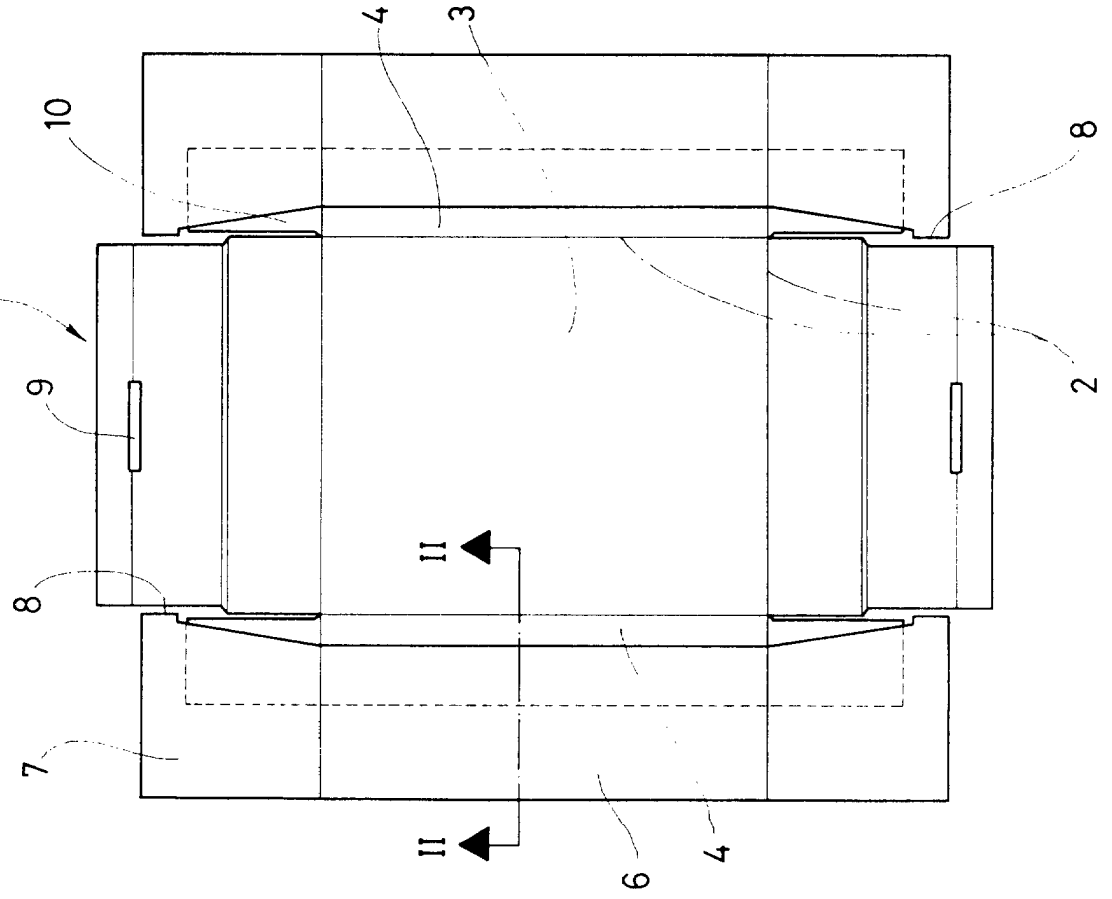


FIG. 3

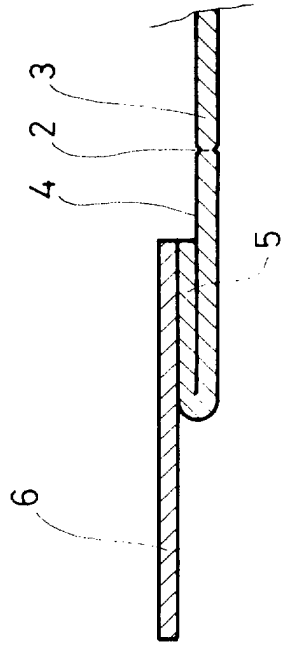
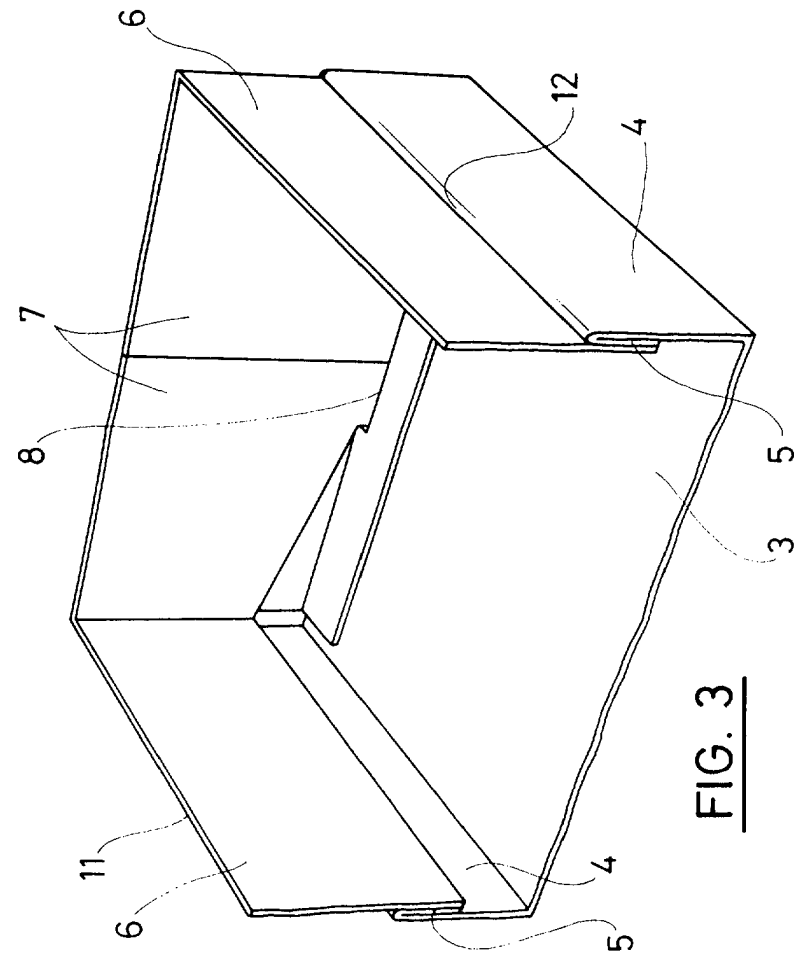


FIG. 2

Madrid, a 22 FEB. 1978  
P. a.

JANNE ISERN CHAZAS  
P. P.