



ESPAÑA

(19) ES	(11) NUMERO	(10) Y
(21)	234112	
(22)	FECHA DE PRESENTACION	
	22 FEB 1978	

Concedido el Registro de acuerdo con los datos que figuran en la presente descripción y según el contenido de la memoria adjunta.

MODELO DE UTILIDAD

- 5 JUL 1978

(30) PRIORIDADES:	(32) FECHA	(39) PAIS
(31) NUMERO		

(47) FECHA DE PUBLICIDAD	(51) CLASIFICACION INTERNACIONAL
	G08C

(54) TITULO DE LA INVENCIÓN

" DISPOSITIVO EMISOR DE MENSAJES".

(71) SOLICITANTE (S)

D. VICTOR PABLO ZOLTAN FRANK.

DOMICILIO DEL SOLICITANTE

BENIDORM (Alicante), C/. Antillas-Edificio Coleta.

(72) INVENTOR (ES)

(73) TITULAR (ES)

(74) REPRESENTANTE

D. MANUEL DE ARPE GARCIA, Agente Oficial de P.I.

MODELO DE UTILIDAD

per 20 años per

**" DISPOSITIVO EMISSION DE MENSAJES ", a favor de D. VICTOR
PABLO SOLTAN FRANK, domiciliado en BENIDORM (Alicante),
C/. Antillas - Edif. Goleta.**

MEMORIA DESCRIPTIVA

El ingenio humano cristaliza en la concepción de modelos que reporten utilidad y comodidad para los usuarios, mediante los cuales se lleven a feliz término ideas industrializables y se resuelven gran cantidad de iniciativas privadas.

5.-

De todos es sabido que en la vertiginosa automatización que estamos padeciendo se crean situaciones imprevisibles en régimen normal de marcha, tales como avisar que lleven luces encendidas, peligro inminente, riesgo de accidente, y otros mensajes que pueden derivarse al cruzarse dos automóviles, teniendo normalmente que vociferar escandalosamente o bien parar ambos, para recoger y responder el mensaje, con las consiguientes interrupciones y pérdidas de tiempo.

10.-

15.-

El objeto del modelo de utilidad que nos ocupa consiste en un sencillo dispositivo para emitir mensajes visuales, por lo que la persona que los lanza, se hace entender inmediatamente por el receptor y se consigue contestar a insultos y advertencias sin acelerar ni parar el automóvil; consistiendo en esencia en un dispositivo

20.-

BAD ORIGINAL

25.-

lansa mensajes, constituido por una pieza rígida a modo de requeta que lleva practicados superiormente sendos orificios en los que se introducen dos anillas que atraviesan a una pluralidad de piezas rígidas a modo de hojas que lleven en sus caras grabados los mensajes pertinentes a modo de monocilabas o dos palabras de gran tamaño para ser percibidas por la persona a la que va destinada el mensaje.

30.-

Conocidas que nos son en virtud del preliminar precedente las esencialidades y funciones a realizar por el objeto del modelo de utilidad que nos ocupa, que lo es solamente a título de ejemplo y una de las múltiples formas de realización a que en la práctica puede llegarse con la aplicación de sus fundamentos básicos, se cita en la presente memoria a título de ejemplo y será descrito a continuación con la ayuda de la lámina de dibujos que se adjunta.

35.-

En la figura 10, se representa un alzado frontal de la pieza básica, en la que se aprecian los taladros correspondientes, del objeto del modelo de utilidad que se preconiza, con detalle del elemento de unión de las piezas que constituyen las hojas.

40.-

La figura 20, representa un alzado frontal de las piezas u hojas aplicadas a la figura 1, y en la figura 30, se representa un alzado lateral del objeto del modelo de utilidad que se preconiza, totalmente concluido en su fabricación y montaje.

45.-

La pieza 1, fabricada en material rígido de configuración pertinente para que conforme una zona ensanchada superior y un mango, lleva superiormente prac-

50.-

tiendas sendos orificios 2.

55.- Sobre dicha pieza se depositen una pluralidad de piezas planas 3, u hojas rígidas provistas igualmente de orificios superiores 4, y prolongándose lateral e inferiormente en una solapa 5.

En ambas superficies de las hojas 3, se graben los mensajes o textos convenientes alusivos a cada situación en particular objeto del mensaje a transmitir o bien a la respuesta a efectuar.

60.-

La pieza básica 1 y hojas 3, se encuentran unidas mediante sendas enliras 6.

65.-

Con todo lo cual montadas convenientemente las hojas sobre la pieza básica, bastará, una vez colocada la hoja cuyo mensaje grabado queremos transmitir, colocar el dedo pulgar sobre el saliente de la misma para mover la pieza básica por el mango o impulsar hacia adelante, para que el mensaje sea visible por la persona receptora.

70.-

Suficientemente descrito que nos es el objeto del modelo de utilidad que nos ocupa, que lo es solamente a título de ejemplo y una de las múltiples formas de realización a que en la práctica puede llegarse tomando como fundamento en su construcción el descrito en la presente memoria, únicamente nos resta señalar que las modificaciones de forma, tamaño, materiales empleados u otras no fundamentales, no deben ser consideradas variaciones que afecten a su esencialidad.


75.-

N O T A

El modelo de utilidad descrito recordará pues,
sobre las siguientes reivindicaciones:

- 80.- 19.- * DISPOSITIVO EMISOR DE MENSAJES *, caracterizado por cuanto está constituido por una pieza rígida superiormente ensanchada e inferiormente provista de un mango con unos orificios practicados en la parte superior ensanchada sobre cuya pieza se depositan y disponen una pluralidad de piezas rígidas a modo de hojas sujetas a dichos orificios por medio de unas anillas que lleven por ambas caras el mensaje grabado, apareciendo en la primera el texto de instrucciones y cuyas hojas se prolongan lateral e inferiormente en una pestaña saliente, en la que se imprime el texto de cada una para que sirva de índice o guía al usuario; con todo lo cual bastará seleccionar el texto e transmitir para que colocando el dedo pulgar de la mano e impulsando las hojas hacia delante, sea visible el mensaje deseado.
- 85.- 20.- * DISPOSITIVO EMISOR DE MENSAJES *.
Todo ello, tal y como queda descrito, representado y reivindicado.
- 90.- Esta memoria consta de cuatro hojas, mecanografiadas y foliadas por una sola de sus caras, conteniendo un total de cinco líneas.
- 95.-
- 100.-

MADRID A. 22 FEB 1978

MANUEL DE ARPE
P. P.


BAD ORIGINAL

D. VICTOR CARLOS TOLDI H. FRANK

HOJA UNICA

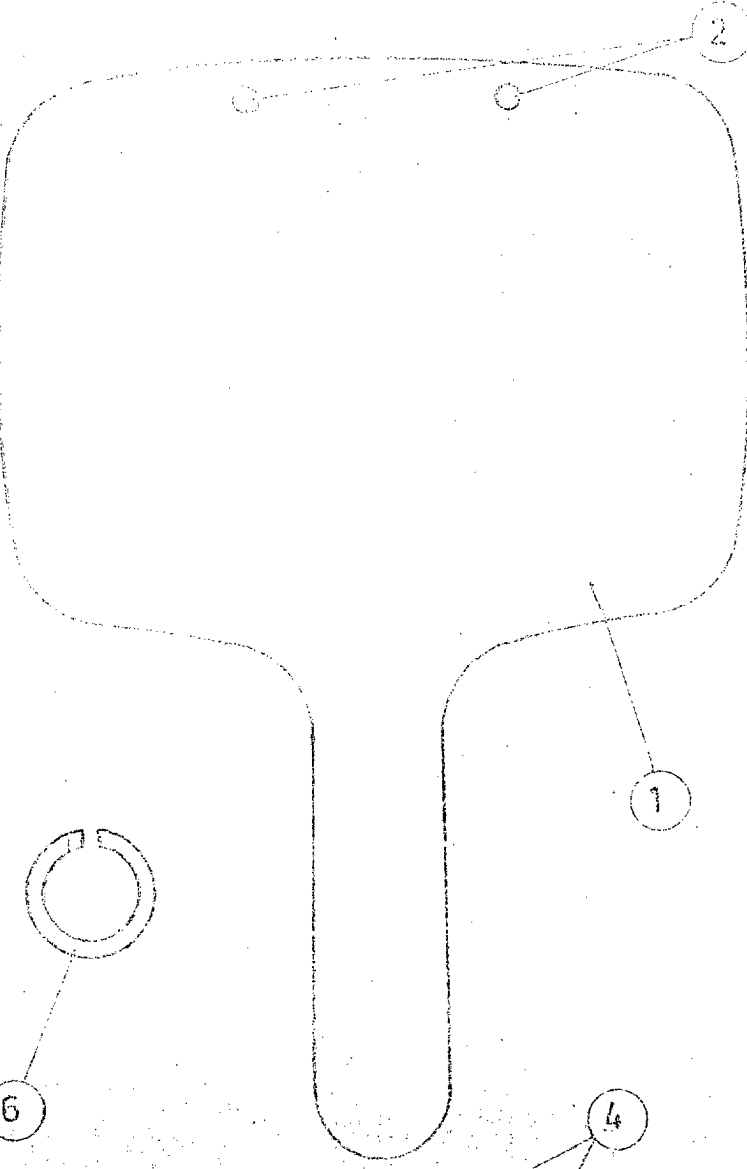


FIG. 1

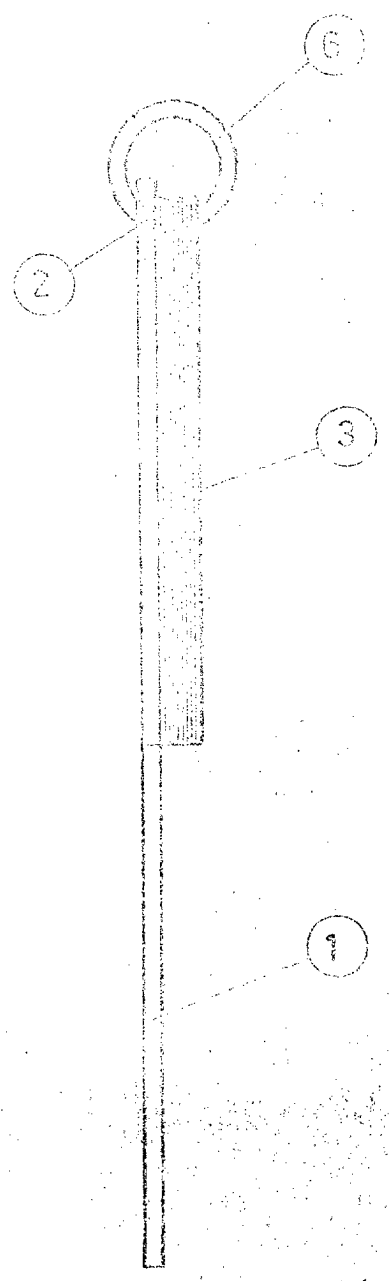
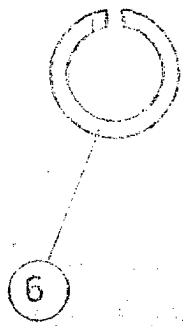


FIG. 3



6

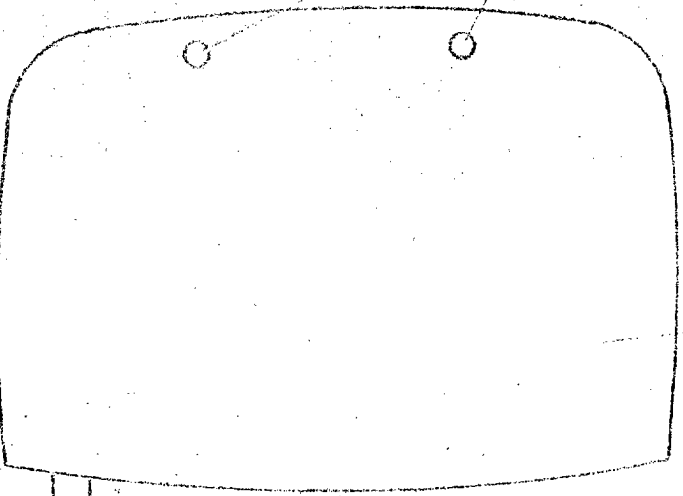


FIG. 2

5

ESCALA VARIABLE
 MADRID 22 FEB. 1978
 MANUEL DE ARPE
 P. P.