

MINISTERIO DE INDUSTRIA Y ENERGIA

Registro de la Propiedad Industrial



ESPAÑA

BAD ORIGINAL

(19) ES (11) (21) (22)	NUMERO <b>233606</b> (10) Y
	FECHA DE PRESENTACION <b>28</b> Enero 1978

*Este documento es una copia de un expediente de registro de la Propiedad Industrial que se encuentra en el archivo de este Ministerio de Industria y Energía. No debe utilizarse para fines legales.*

MODELO DE UTILIDAD

*20-6-78*

(30) PRIORIDADES:	(31) NUMERO	(32) FECHA	(33) PAIS
-------------------	-------------	------------	-----------

(47) FECHA DE PUBLICIDAD	(51) CLASIFICACION INTERNACIONAL <b>B62B</b>
--------------------------	---

(54) TITULO DE LA INVENCIÓN  
 "BOLSO-SACO TRANSPORTABLE"

(71) SOLICITANTE (S)  
 INDUSTRIAS LLULL, S.L.

DOMICILIO DEL SOLICITANTE  
 Senieta, 15 - DENIA (Alicante)

(72) INVENTOR (ES)  
 D. JOSE LLULL

(73) TITULAR (ES)  
 INDUSTRIAS LLULL, S.L.

(74) REPRESENTANTE  
 D. JUAN LOPEZ SANCHEZ

BAD ORIGINAL

203600

EXPEDIENTE: MODELO DE UTILIDAD

Titular: INDUSTRIAS LLULL, S.L.

Nacionalidad: Española

Domicilio: Senieta, 15 - DENIA (Alicante)

Objeto: "BOLSO-SACO TRANSPORTABLE"

Prioridad:

### MEMORIA DESCRIPTIVA

5  
10

En la presente Memoria Descriptiva y con la --  
ayuda del Plano adjunto, van a quedar expuestas las cir-  
cunstancias que concurren en un bolso-saco provisto de --  
medios para facilitar su transporte, por medio de ruedecillas, y que lo convierten en un utilísimo medio para --  
el ama de casa y para otros muchos fines, en los que con  
el mínimo esfuerzo, puede disponerse de un medio de trans-  
porte de objetos, que en caso de que sean muy pesados, --  
pueden trasladarse fácilmente aprovechando la estructura  
provista de ruedecillas que facilita sus desplazamientos.  
Esta estructura, de una gran sencillez posee las condi--

15 ciones de utilidad y novedad que exige el vigente Estatuto-Ley de Propiedad Industrial, para otorgar a sus titulares el privilegio de su exclusiva explotación industrial y comercial.

20 Nos apoyamos en nuestra descripción en una lámina de dibujos, en la que se recoge un caso práctico de realización, con la lógica salvedad de que estos gráficos se aportan a título de ejemplo y por ello deberán ser considerados en su más amplio sentido y nunca con carácter limitativo, a cuyo efecto queremos señalar que el bolso ó saco, de naturaleza flexible o rígida, no acaba de ser representada por cuanto su parte superior no se representa por no afectar a lo que es fundamental y que se reivindica en el presente Modelo.

25 La lámina de dibujos, nos muestra en su figura 1ª una vista en alzado lateral del bolso-saco, que en la figura 3ª constituye la misma vista pero por uno de sus testeros; la figura 2ª constituye una vista en planta inferior del bolso-saco y en la figura 4, nos ofrece a mayor escala el detalle -A- de la figura 1ª.

30 Refiriéndonos a las precitadas figuras señalamos con -1- al cuerpo del bolso-saco, que normalmente será de un material flexible, cerrado por abajo, y en cuyo fondo se halla una lámina rígida -2-, que en dos puntos de su dimensión, se abren sendos orificios para paso de los tornillos -3-, para atravesar y retener a unas placas metálicas -4- a la que luego nos referimos, y señalamos con -5- a la tuerca que asegura esta unión.

40 El conjunto del bolso -1- y su placa de fondo

45 -2-, quedan ubicados en el cajeadado de una pieza rígida -  
-11-, que por la parte inferior, ofrece dos cajeados con  
trapuestos -6-, que sobresalen por debajo, y dejan espa-  
cio para la colocación de unas placas metálicas -4-, re-  
tenidas por el tornillo -3- y tuerca -5-, y cuyas placas  
metálicas (véase figuras 1ª y 4ª) experimentan un dobléz  
-7-, con posibilidad de ballesteo, y en cuyo tramo final  
ofrece unas/acanaladuras -8-, que alojan y retienen al --  
eje -9-, portador en sus extremos de las ruedecillas --  
50 -10- que facilitan el desplazamiento, arrastrándolo, del  
bolso-saco -1-.

Evidentemente esta sencilla estructura, permite, si así apeteciere, retirar fácilmente las placas por-  
tadoras de las ruedecillas, con lo que el bolso-saco se  
55 vería desprovisto de estos elementos de desplazamiento,  
si ello conviniere en una determinada ocasión. Su reposi-  
ción, y así mismo el montaje resulta sumamente sencillo.

Suficientemente descrita la estructura y fun--  
cionalidad del objeto de este Modelo de Utilidad, sólo -  
60 resta manifestar que serán variables las circunstancias  
de materiales, tamaños y formas de las piezas descritas,  
siempre y cuando ello no afecte a su esencialidad que se  
recoge en la siguiente

N O T A  
= = =

65 Los puntos que se reivindicán en el presente -  
Modelo de Utilidad, son:

1ª.- Bolso-saco transportable, que se caracte-  
riza porque su fondo cerrado, ubica interiormente una --  
placa metálica rectangular y rígida que arma dicho fondo

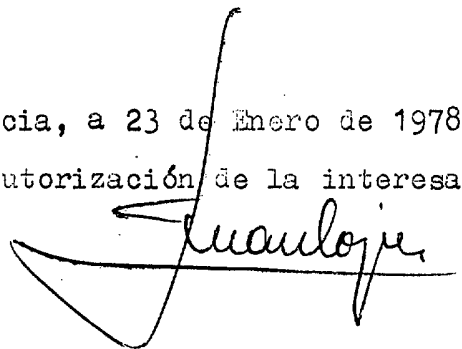
70 para permitir su ubicación en el cajado de una placa --  
rectangular, cajado que está conseguido en su cara supe  
rior, y en la parte inferior y por troquelado se ha con-  
seguido unos rehundidos capaces de alojar unas partes --  
planas y rectangulares de unas placas metálicas, que que  
75 dan retenidas mediante tornillos pasantes desde el fondo  
del bolso-saco, en colaboración con las oportunas tuer--  
cas, y cuyas placas metálicas, sufren una incurvación ha  
cia abajo y ligeramente adentro, en donde en la fase de  
troquelado se han producido unas acanalaaduras contrapues  
80 tas que permiten el paso y retención de unos ejes que ex  
teriormente comportan sendas ruedecillas, de forma que -  
el bolso comportará dos pares de ruedecillas para su --  
traslado. Y

85 2º.- "BOLSO-SACO TRANSPORTABLE", de conformi--  
dad en un todo en lo esencial y fines industriales a lo  
descrito en la precedente Memoria Descriptiva y gráfica-  
mente representado en las figuras del plano adjunto para  
su mejor comprensión.

BAD ORIGINAL

Esta Memoria consta de CINCO hojas, escritas o mecanografiadas por una sola cara y a doble espacio en 88 líneas.

Valencia, a 23 de Enero de 1978  
Por autorización de la interesada.

A handwritten signature in black ink, appearing to read 'Juanlopez', written over a horizontal line. The signature is stylized and somewhat cursive.

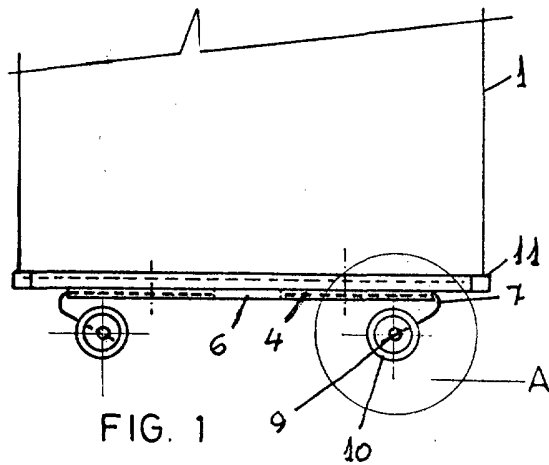


FIG. 1

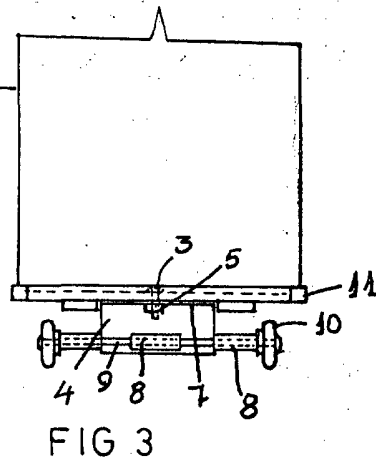


FIG. 3

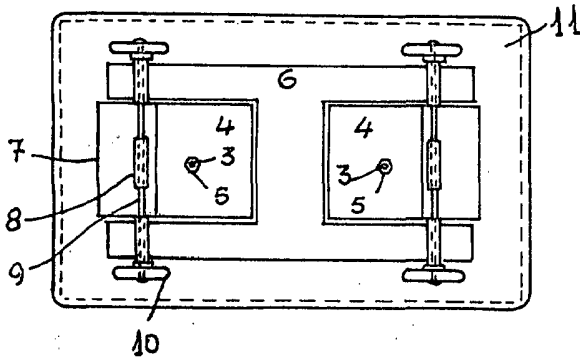
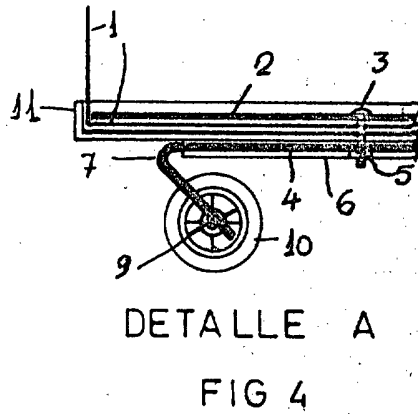


FIG. 2



DETALLE A

FIG. 4

ESCALA VARIABLE

VALENCIA ENERO 1978