



ES (11) 21 22 (10) Y
NUMERO 233598
FECHA DE PRESENTACION 16 ENE. 1978

233598
MODELO DE UTILIDAD

Concedido el Registro de acuerdo con los datos que se han presentado descriptivos y el contenido de la memoria.

20-6-78

(30) PRIORIDADES:	(32) FECHA	(33) PAIS
(31) NUMERO		

(47) FECHA DE PUBLICIDAD	(51) CLASIFICACION INTERNACIONAL
--------------------------	----------------------------------

(54) TITULO DE LA INVENCIÓN

"EMBALAJE PERFECCIONADO"

(71) SOLICITANTE (S)

EXCLUSIVE ESPAÑA, S.A.

DOMICILIO DEL SOLICITANTE

POLINYÀ (Barcelona) - Ctra. de Mollet a Sentmenat, Km 6

(72) INVENTOR (ES)

(73) TITULAR (ES)

(74) REPRESENTANTE

D. Alfonso Durán Olivella

MEMORIA DESCRIPTIVA

La presente memoria descriptiva y los dibujos complementarios adjuntos hacen referencia a un embalaje perfeccionado que por sus especiales características presenta considerables ventajas respecto a los utilizados

5. hasta la fecha. Entre las mejoras que aporta el embalaje objeto del presente Modelo de Utilidad cabe destacar la resultante de permitir la visualización del producto contenido en el interior del embalaje sin la necesidad de tener que abrirlo.

10. Básicamente, el embalaje perfeccionado objeto del presente Modelo de Utilidad consiste en el acoplamiento de dos elementos, uno de ellos destinado a ejercer la función de elemento soportante realizado en un material semirrígido tal como el cartón, y el otro, destinado a

15. ejercer las funciones de elemento de cubrición, realizado en un material transparente que permitirá la visualización del contenido del envase.

20. El elemento soportante está dotado de unas pestañas en dos de sus laterales opuestos las cuales efectuarán la retención del elemento de cubrición constituido por una pieza central y dos laterales articulados a dicha pieza central, cada uno de cuyos laterales está dotado de una derivación en forma de U apropiada para su inserción y retención por las pestañas del elemento so-

25. portante.

El acoplamiento entre los dos elementos mencionados se efectúa mediante la fijación de las dos piezas

laterales del elemento de cubrición al elemento soportante mediante la introducción de las derivaciones en forma de U en las pestañas del elemento soportante.

5. Alternativamente, el elemento soportante está dotado de dos pestañas laminares articuladas a la pieza central, las cuales al ser posicionadas verticalmente permiten cerrar el embalaje por los dos extremos.

10. La presente invención podrá aplicarse para el embalaje de distintos tipos de productos, tales como huevos, pasteles, botellas, etc. Por consiguiente el elemento de cubrición adoptará la forma apropiada en función del tipo del producto a contener.

15. Para una mejor comprensión de las características generales que concurren en el embalaje perfeccionado que se describe, se acompaña a la presente memoria unos dibujos descriptivos en los que se ha representado un caso práctico de realización del mismo según los principios de las reivindicaciones, con la particularidad de que las figuras diseñadas deberán ser observadas en sentido amplio y general sin carácter restrictivo alguno, dada su condición meramente informativa y de ejemplo.

20. En los dibujos:

25. La figura 1 es una representación, vista en perspectiva, del embalaje perfeccionado, objeto del presente Modelo de Utilidad.

La figura 2 es una representación, vista asimismo en perspectiva del embalaje representado en la figura anterior, pero con los dos elementos constitutivos del

mismo dispuestos separadamente.

La figura 3 es la representación del embalaje representado en la figura 1, pero seccionado según un plano perpendicular al mismo.

5. Las figuras 4 y 5 constituyen una representación, de las secciones según los planos IV-IV y V-V respectivamente de las figuras 4 y 5.

La figura 6 corresponde a una vista parcial en sección según el plano VI-VI de la figura 5.

10. Al objeto de facilitar la localización de las distintas partes constitutivas en el embalaje perfeccionado objeto del presente Modelo de Utilidad, se han situado números, relacionados con las descripciones que se realizan a continuación.

15. El embalaje perfeccionado, consiste en un primer elemento soportante -1-, de forma general rectangular, dotado en dos de sus extremos opuestos de sendas pestañas -2-, que definen unos canales -3-, mientras que por sus otros dos extremos presentan sendas prolongaciones -4-, asimismo rectangulares, relacionadas con el elemento -1-, mediante las articulaciones -5-. Al mencionado elemento se acopla un segundo elemento transparente -6-, cuyos bordes se prolongan según planos inclinados -7-, de modo que dos de dichos bordes opuestos se prolongan en
20. sendas piezas articuladas -8-, dotadas asimismo de bordes inclinados -9-, en tres de sus extremos, mientras que el borde inferior adopta una forma en U -10- compuesta por los tramos -11-, -12- y -13-, de tal modo que
- 25.

el tramo -13- de la mencionada forma en U queda introducido en el canal -3- delimitado por la pestaña -2- del elemento soportante -1- quedando ambos elementos íntimamente relacionados. Una vez efectuado el acoplamiento de ambos elementos, las placas laterales -4- se posicionan verticalmente y se fijan al elemento -1-, de modo que el embalaje queda definitivamente precintado.

5. Todo cuanto no afecte, altere, cambie o modifique la esencia del embalaje descrito, será variable a los efectos del actual Modelo.



N O T A

Se reivindica como objeto de este registro por Modelo de Utilidad:

5. 1.- Embalaje perfeccionado caracterizado por constar de un elemento semirrígido soportante provisto de dos pestañas situadas en dos de sus lados opuestos, y dos prolongaciones articuladas en los otros dos extremos, y de un segundo elemento transparente, que presenta una zona central y dos zonas adyacentes articuladas a la misma, estando aquellas provistas en sus extremidades de sendas derivaciones en forma de U acoplables en las cavidades determinadas por las pestañas del elemento soportante.

15. 2.- Embalaje perfeccionado, según la reivindicación anterior, caracterizado porque las prolongaciones articuladas en los extremos del elemento soportante se fijan al elemento transparente cerrando el embalaje por los dos extremos.

20. Sean cuales fueren las circunstancias que concurren en la esencialidad del Modelo de Utilidad, definido en las anteriores reivindicaciones, cuyo objeto es:

3.- "EMBALAJE PERFECCIONADO".


Consta la presente memoria de siete hojas folia
das, mecanografiadas por una sola cara y de los dibujos
unidos a la misma.

Barcelona, 16 ENE. 1978

P.A. de EXCLUSIVE ESPAÑA, S.A.

ALFONSO DURÁN

p. p.



LAD/mp

Fdo.: Luis A. Durán Moyá

FIG.1

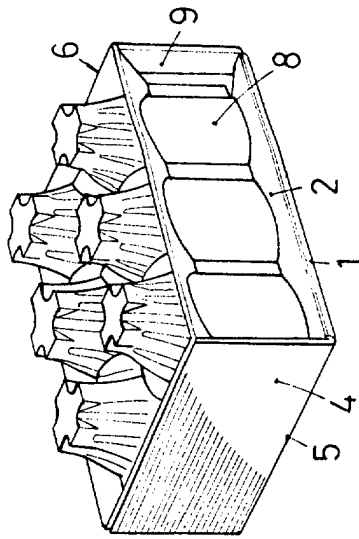


FIG.2

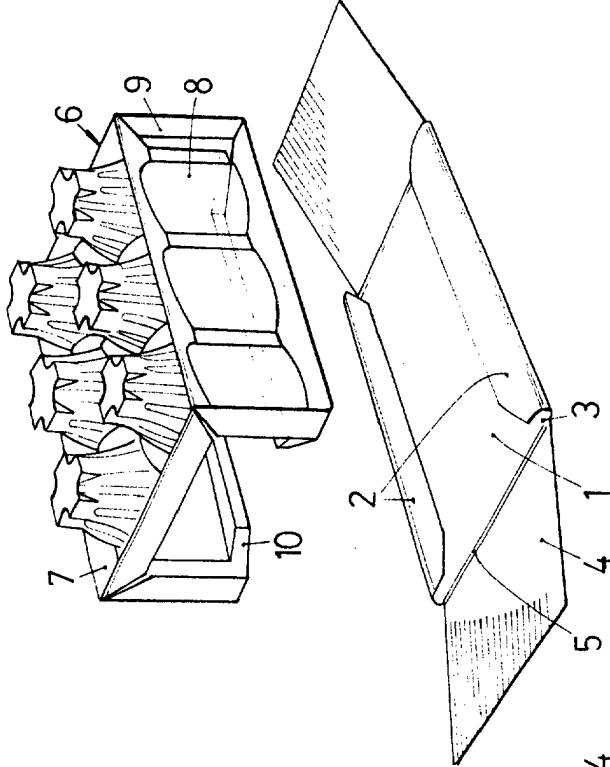


FIG.4

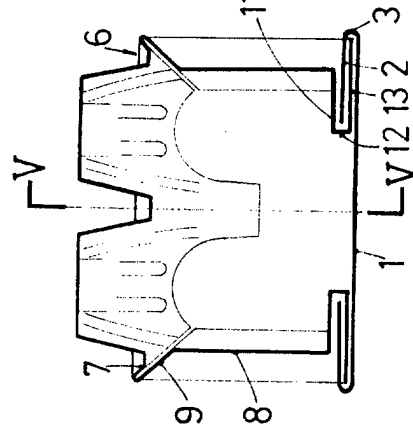


FIG.5

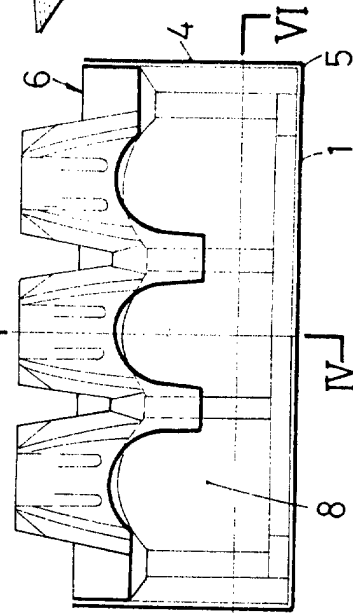


FIG.3

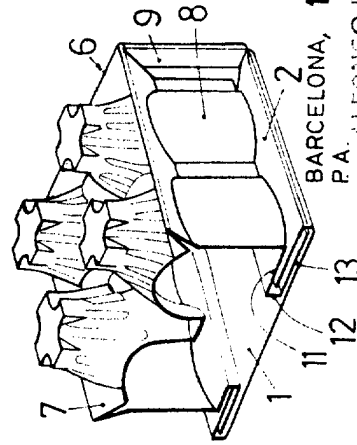
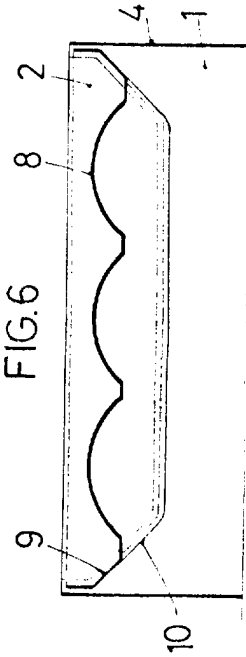


FIG.6



BARCELONA, 16 ENE. 1978
 P.A. ALFONSO DURÁN
 P. P.

Luis Alfonso Durán
 Fdca. Luis A. Durán Moyá