



ESPAÑA

19 ES	11	NUMERO	233545	Y
	21			
	22	FECHA DE PRESENTACION		

MODELO DE UTILIDAD
233545

F.C. 20.VI.78

30 PRIORIDADES:	32 FECHA	33 PAIS
31 NUMERO		

47 FECHA DE PUBLICIDAD	51 CLASIFICACION INTERNACIONAL
	E05F

54 TITULO DE LA INVENCIÓN

"CORREDERA DE PUERTA DESLIZANTE PERFECCIONADA"

71 SOLICITANTE (S)

ARABA INDUSTRIAL, S.L.- "ARABAIN".-

DOMICILIO DEL SOLICITANTE

VITORIA, Avda. Judizmendi, 46.-

72 INVENTOR (ES)

73 TITULAR (ES)

La propia solicitante

74 REPRESENTANTE

D. Agustin Diaz.-

Concedido el Registro en la forma expresada y conforme a los datos que figuran en las presentes descripciones y dibujos.

La corredera que, como objeto de esta solicitud de Modelo de Utilidad, seguidamente se describe presenta, sobre lo conocido en la materia, tanto un manifiesto carácter de novedad, como un específico cuadro de ventajas, justificando todo ello la concesión del

5. aludido privilegio de explotación exclusiva.

Es aplicable de manera preferente, pero en modo alguno limitativa, a los sistemas de arrastre de puertas, por ejemplo mamparas de bañeras y platos de ducha.

Se caracteriza por el hecho de estar formada por una pieza que,

10. además de servir de guía de deslizamiento, va dotada de unas aletas perpendiculares al sentido de deslizamiento de las puertas. Con esta disposición se obtiene un perfecto guiado y un deslizamiento preciso y silencioso.

Con objeto de hacer más claramente comprensible cuanto antecede, poniendo al propio tiempo de relieve otras características y ventajas

15. de esta corredera, se describe seguidamente un ejemplo de realización, no limitativo, de la misma, ilustrado en los dibujos adjuntos, en los cuales:

La figura 1 muestra la corredera en alzado frontal.

20. La figura 2 la muestra en planta por arriba.

La figura 3 es la sección III-III de la figura 1.

Así pues, esta corredera está constituida por un taco -1-, del material deslizante y/o auto lubricante apropiado con una garganta central -2- de extremo a extremo y abierta además hacia abajo, con

25. sus cantos inferiores redondeados para facilitar su colocación so-

bre el oportuno carril.

La parte superior -6- del taco presenta un saliente cilíndrico -3- y un orificio circular -5-. Este último es el alojamiento de una cabeza avellanada de tornillo que se hace pasar de abajo a

5. arriba por -4-.

De ambos costados de -1- arrancan las aletas alineadas y opuestas -7-, con la posición que claramente se aprecia en las figuras.

Evidentemente, respecto a lo descrito é ilustrado, pueden introducirse en la práctica cuantas modificaciones de detalle, por no

10. alterar lo esencial de esta corredera, tengan cabida en el marco de las siguientes:

R E I V I N D I C A C I O N E S

- 1.- Corredera de puerta deslizante perfeccionada, caracterizada por consistir en un taco de material apropiado que, presentando una garganta uniforme de extremo a extremo y abierta por abajo, tiene en su cara superior, plana, un saliente situado hacia un extremo, un orificio para alojar cabeza de tornillo, ocultándola dentro de la garganta, cuyo tornillo pasa de abajo a arriba por el oportuno ensanchamiento en la susodicha garganta y proyectándose de ambos costados del taco, alineada o puestamente, sendas aletas, a nivel con la cara inferior.

2.- "CORREDERA DE PUERTA DESLIZANTE PERFECCIONADA".

Todo tal y como queda descrito y reivindicado en la presente Memoria que consta de cuatro hojas mecanografiadas por una sola de sus caras y se ilustra con los dibujos que a la misma se acompañan.

Madrid, a 24 de Enero de 1.978;

A. DIAZ UNGRIA

[Handwritten signature]
 Fdo. Benigno Pérez Canal

FIG. 1

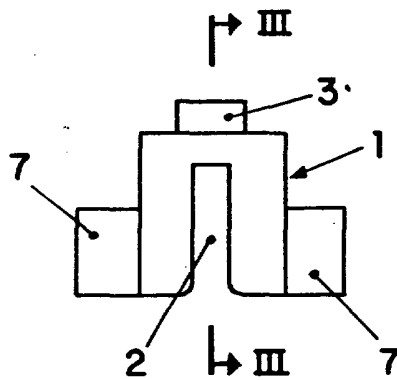


FIG. 2

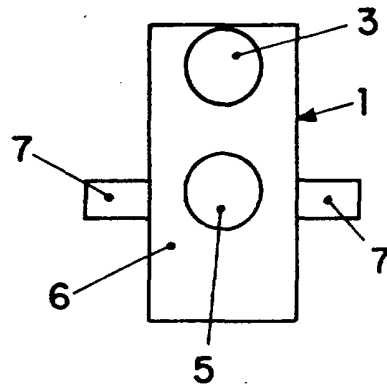
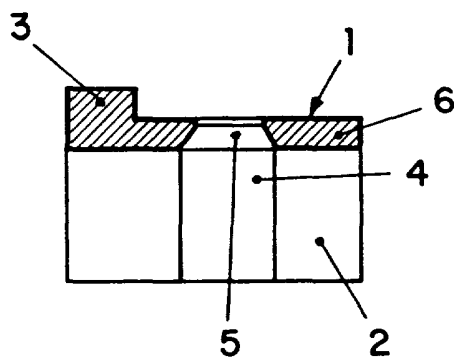


FIG. 3



24 ENE. 1978

A. DIAZ UNGRIA
R.R.

~~24 ENE. 1978~~