



ESPAÑA

19 ES	11 NUMERO	10 Y
	21	
	22 FECHA DE PRESENTACION	
		21 Diciembre 1.977.

**MODELO DE UTILIDAD**

Concedido el Registro de acuerdo con los datos que constan en la presente descripción, según el contenido de la Memoria adjunta.

30 PRIORIDADES:	32 FECHA	33 PAIS
31 NUMERO		

47 FECHA DE PUBLICIDAD	51 CLASIFICACION INTERNACIONAL
	F16K

54 TITULO DE LA INVENCIÓN
GRIFO HIDROMEZCLADOR PERFECCIONADO.

71 SOLICITANTE (S)
INDUSTRIAS PAR-SAL, S.A.

DOMICILIO DEL SOLICITANTE
SAN JUAN DESVERT, Barcelona, Juan de la Cierva s.n.

72 INVENTOR (ES)
DON JULIAN SALAS MARTINEZ.

73 TITULAR (ES)
INDUSTRIAS PAR-SAL, S.A.

74 REPRESENTANTE
VISITACION PERALTA ALVAREZ.

MEMORIA DESCRIPTIVA.

El presente registro de Modelo de Utilidad, concierne como su enunciado indica, a un grifo hidromezclador perfeccionado, de acuerdo con la descripción detallada que del mismo se realiza, debiendo interpretarse siempre este concepto en su mas amplio sentido y nunca en limitativo.

Para la debida comprensión de este objeto, se adjunta a la presente memoria descriptiva, una hoja de planos en la que a titulo de ejemplo, se representan todas y cada una de las partes que lo forman y relación que guardan entre si.

En la citada hoja de dibujos queda representado:

FIGURA PRIMERA.- La misma muestra en perspectiva al grifo propiamente dicho.

FIGURA SEGUNDA.- Representa el soporte de fijación de los tubos de suministro de agua, al grifo.

FIGURA TERCERA.- Ilustra al casquillo de fijación del grifo a la instalación sanitaria correspondiente.

En estas figuras y con el mismo valor en ellas, se aprecian las siguientes referencias:

1.- Grifo propiamente dicho, de características convencionales, dotado de una boca de salida del agua, fria, caliente o de temperatura ajustada por mezcla, llevando los mandos correspondientes de apertura, cierre y regulación del caudal en dos puntos y existiendo otra boca para ajuste sobre la instalación.

2.- Boca de salida del liquido.

3.- Sectores para acoplamiento de las manetas de mando.

4.- Zona posterior, abierta y roscada que se ajusta sobre el casquillo de la instalación.

5.- Soporte alojado en el interior de la zona -4- del

grifo y que porta a los tubos de suministro de agua.

Este soporte es troncoconico y lleva una zona anular de ajuste en el interior del grifo, en forma totalmente hermetica.

- 5.- 6.- Sector de salida del agua a traves de los tubos.
- 7.- Tubos referidos.
- 8.- Sector roscado del casquillo que se ajusta en la instalacion sanitaria.
- 9.- Cabeza del casquillo que se acondiciona con caracter demontable en el sector -4- del grifo citado.

10.- El soporte representado en la figura segunda del plano anexo, comporta una pestaña anular de ajuste en el interior del grifo, presentando una estructura troncoconica y llevando exteriormente y por encima de la pestaña de ajuste, un sistema de cierre de bayoneta para ajuste en el interior del grifo, con posibilidad de facil desmontaje, y a tal fin en dicho grifo existen sendos resaltes de posicion diametralmente opuesta.

20.- La caracteristica principal de este nuevo grifo, es el facil recambio de la pestaña, debido a su sistema de union por medio de roscas.

25.- Este grifo y sus complementos podran ser fabricados en cualquier clase de material apropiado y en las formas y dimensiones mas convenientes, no existiendo sobre el particular ninguna limitacion.

30.- Descrita suficientemente la naturaleza del Modelo, se hace constar expresamente que cualquier modificacion de detalle que se introduzca en el mismo, se considerara incluida dentro de esta proteccion, siempre y cuando que no altere o modifique esencialmente su finalidad caracteristica.



REIVINDICACIONES.

- 1ª.- Grifo Hidromezclador perfeccionado, caracterizado esencialmente porque el mismo presenta un grifo propiamente dicho de estructura convencional, con bocas de ajuste de manetas de control regulable del fluido y de su temperatura, existiendo una boca de salida del mismo y una posterior para suministro, en la que se presenta una zona roscada para recibir un casquillo de fijación a la instalación, contando con un soporte de los tubos de conducción de estructura troncoconica
- 5.- que lleva un sector anular y un disposición de ajuste por bayoneta sobre resaltes previstos en el propio grifo, realizándose un ajuste hermetico por la pestaña correspondiente y una fijación desmontable con el casquillo referido.
- 10.-

2ª.- GRIFO HIDROMEZCLADOR PERFECCIONADO.

Todo ello segun se describe en el cuerpo de esta memoria, se reivindica en su nota y se representa a titulo de ejemplo en la adjunta hoja de planos.

Esta memoria descriptiva, consta de cinco hojas foliadas y mecanografiadas por una sola de sus caras y a dos espacios.

Madrid 21 de Diciembre de 1.977.

Visitación Peralta  
P. P.

Fig. 1

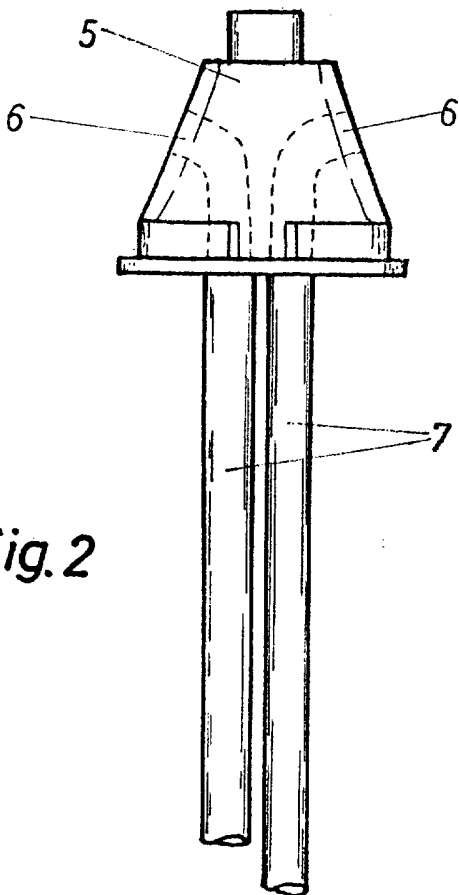
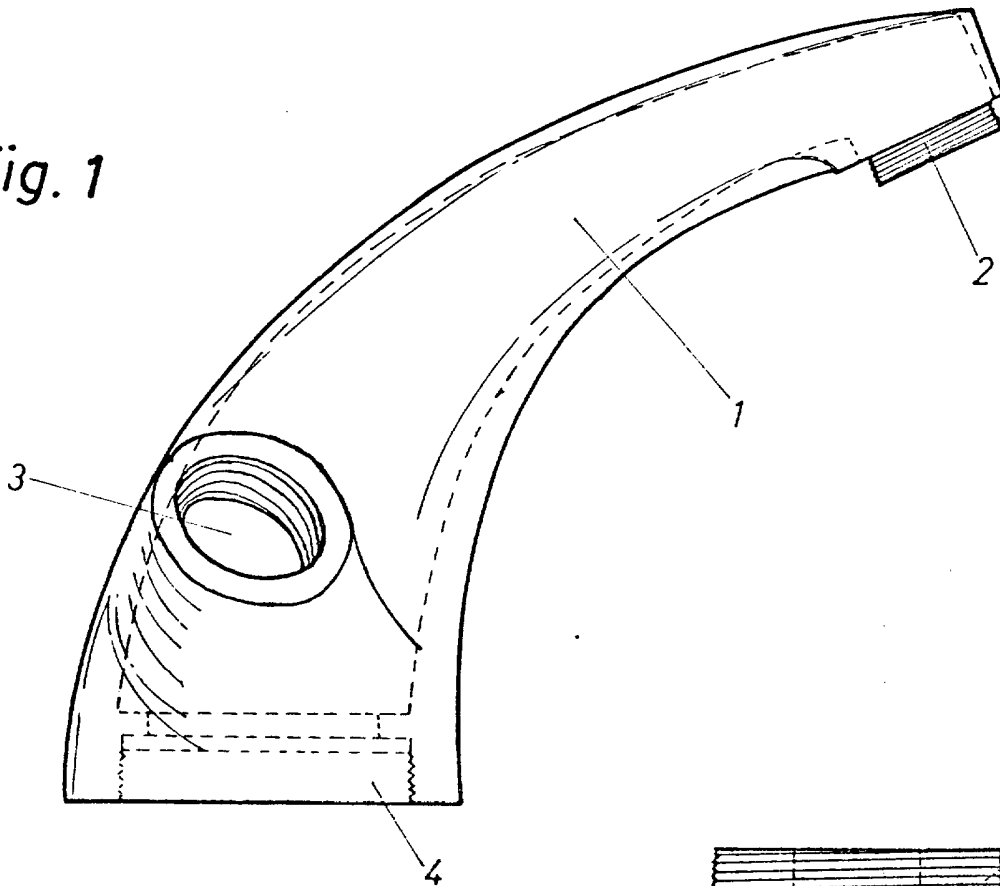


Fig. 2

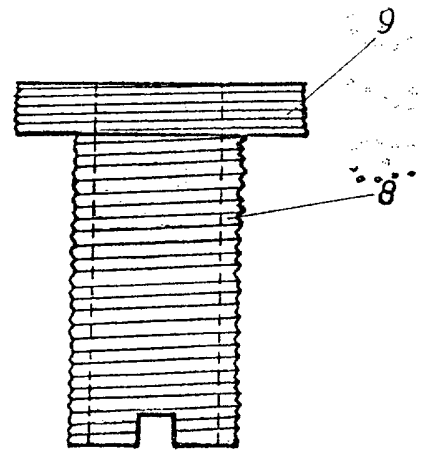


Fig. 3

Escala variable

Madrid, 21 Diciembre 1.977.

Visitación Peralta  
P. P.