

MINISTERIO DE INDUSTRIA Y ENERGIA

Registro de la Propiedad Industrial



ESPAÑA

19 ES	11	NUMERO	232826	10 Y
	21	FECHA DE PRESENTACION		
	22			

MODELO DE UTILIDAD

30 PRIORIDADES:	31 NUMERO	32 FECHA	33 PAIS
-----------------	-----------	----------	---------

47 FECHA DE PUBLICIDAD	51 CLASIFICACION INTERNACIONAL A47B
------------------------	--

54 TITULO DE LA INVENCIÓN "ARMARIO DE COCINA PLEGABLE"

71 SOLICITANTE (S) D. MANUEL BOLOS AGUILAR

DOMICILIO DEL SOLICITANTE C/. Escorial, 118 - 4º3ª BARCELONA-24

72 INVENTOR (ES)

73 TITULAR (ES) D. MANUEL BOLOS AGUILAR
--

74 REPRESENTANTE D. JAIME ISERN CUYAS, Agente Oficial de la Propiedad Industrial.
--

MEMORIA DESCRIPTIVA

El presente modelo de utilidad se refiere a un armario de cocina plegable.

5. Más concretamente, en la invención se ha ideado un armario de cocina especialmente destinado para camping y similares, el cual presenta la novedad de comprender una organización plegable merced a la cual se consigue una posición de fuera de servicio del armario apta para su transporte y almacenado en espacios reducidos, ya que todo el volumen del armario queda reducido a un cuerpo rectangular substancialmente plano. Dicho cuerpo integra un cajeadado en cuyo interior quedan ubicados todos los elementos de chapa que forman parte integrante del mueble, tales como pared de fondo, puertas, estantes y paravientos, formando las piezas constitutivas del cajeadado antedicho, los costados del mueble.
- 10.
- 15.

- El armado del conjunto es sumamente sencillo, no precisando para ello el auxilio de herramientas ni la utilización de tornillos, pasadores no de cualquier medio similar de sujeción o bloqueo.
- 20.

- Con el fin de facilitar la explicación, se acompaña a la presente memoria descriptiva de una lámina de dibujos en la que se ha representado un caso de realización que se cita a título de ejemplo:
- 25.

En los dibujos:

La figura 1, muestra el armario de cocina totalmente plegado, según un cajeadado rectangular substancialmente aplanado destinado para su ubicación en espacios reduci-

dos.

Las figuras 2,3,4,5 y 6, muestran respectivas perspectivas relativas a las sucesivas fases del proceso de armado del mueble.

5. La figura 7, corresponde a una perspectiva del paravientos y al sistema de anclaje del mismo en la base del mueble.

10. La figura 8, manifiesta una perspectiva del conjunto de mueble de cocina totalmente armado, en su posición de servicio.

15. Haciendo referencia a las figuras, se aprecia en su realización un mueble de cocina plegable, el cual comprende oajeados -1- y -2-, que corresponden a los costados del mismo, y que a su vez integran, en combinación, un receptáculo en cuyo interior quedan contenidos los restantes elementos de chapa, tal como se muestra en las figuras 1 y 2. Dichos costados -1- y -2-, están unidos dos articuladamente a sendas chapas -3- y -4-, unidas entre sí por la zona de bisagra común -5-, integrando dichas chapas la pared de fondo de armario. A los bordes exteriores de los costados -1- y -2-, articulan las puertas -6- y -7-, que cierran el frente del armario. Bajo el hueco de dichas puertas, en la posición plegada del conjunto, se ubican el paravientos plegado -8-, y los estantes -9-, dotados de embuticiones -10- de refuerzo. Uno de los estantes, se encuentra unido por su borde menor a uno de los costados, mientras que el opuesto es libre, y destinado para apoyar sobre un perfil -11-, solidario al otro costado. El otro estante es independiente y apoya por sus extremos sobre perfiles similares
- 20.
- 25.

5. -11-. El mueble se completa con un estante o base superior -12-, provisto de orificios -13- y abrazaderas -14-, para las espigas -15-, pertenecientes al paravientos -8-, constituido por cuatro elementos de chapa de los cuales los -16- forman los costados, y los -17-, el lateral de fondo. Dichos elementos se encuentran relacionados por líneas de bisagra -18-, que permiten su articulación para su plegado.

10. El modelo, dentro de su esencialidad, puede ser llevado a la práctica en otras formas de realización que difieran en detalle de la indicada a título de ejemplo en la descripción y a las cuales alcanzará igualmente la protección que se recaba. Podrá, pues, construirse en cualquier forma y tamaño, con los materiales más adecuados, por quedar todo ello comprendido en el espíritu de las reivindicaciones.

15.

= . =

N O T A

20. Descrito el objeto y utilidad de la presente invención, lo que se declara como no divulgado ni practicado en España, comprende las siguientes reivindicaciones.

25. 1.- Armario de cocina plegable, caracterizado esencialmente por el hecho de comprender dos costados que integran sendos cajeados, cuyos costados están abisagrados por sus bordes posteriores a los bordes exteriores verticales de sendas chapas, abisagradas entre sí por sus bordes internos, cuyas chapas integran el fondo posterior del armario, pudiendo dichas chapas disponerse en el interior del receptáculo formado por la combinación de ambos costados, merced al plegado que le proporciona sus líneas de bisagra,

- porque en el receptáculo antedicho se ubican asimismo las puertas anteriores del armario, articuladas a los bordes interiores de los costados citados; porque en dicho receptáculo se ubican también los estantes del mueble que apoyan sus extremos en perfiles solidarios a la superficie interna de los costados; porque en dicho receptáculo se aloja también un paravientos formado por cuatro chapas articuladas en zig-zag y que permiten su armado estable según una estructura en U acostada que mediante espigas se ancla en la base superior del mueble, en cooperación con orificios y abrazaderas previstas en ésta.
- 5.
- 10.

2.- Armario de cocina plegable.

- Según se describe y reivindica en la presente memoria descriptiva que consta de 5 páginas foliadas y escritas a máquina por una sola de sus caras, acompañadas de los dibujos reglamentarios.
- 15.

Madrid, a 21 DIC. 1977

p.a.

JAIMÉ ISERN CUYÁS
P. P.

dv.

FIG. 2

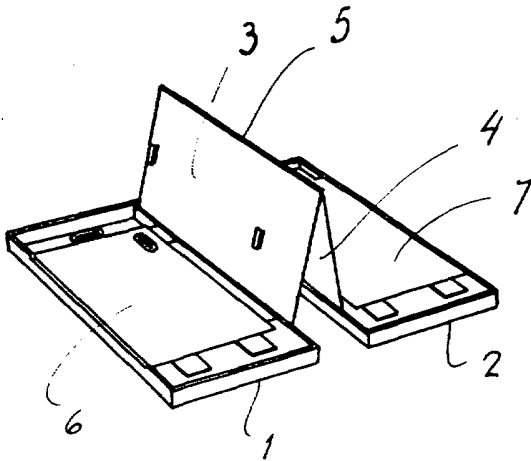


FIG. 1

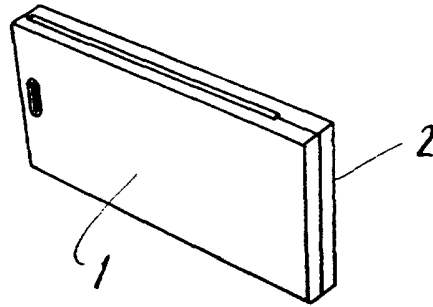


FIG. 3

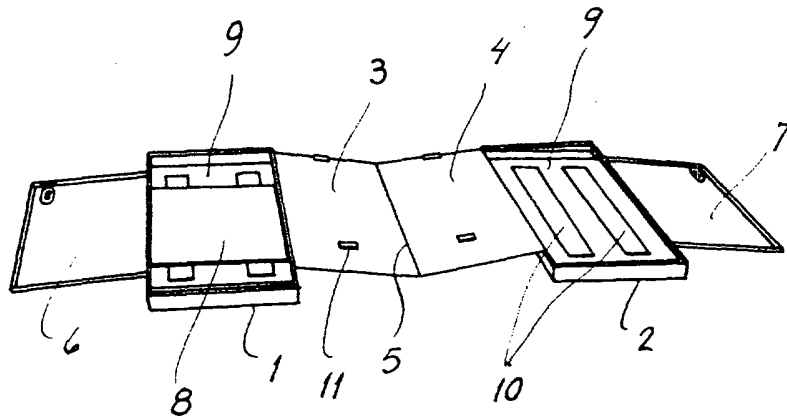
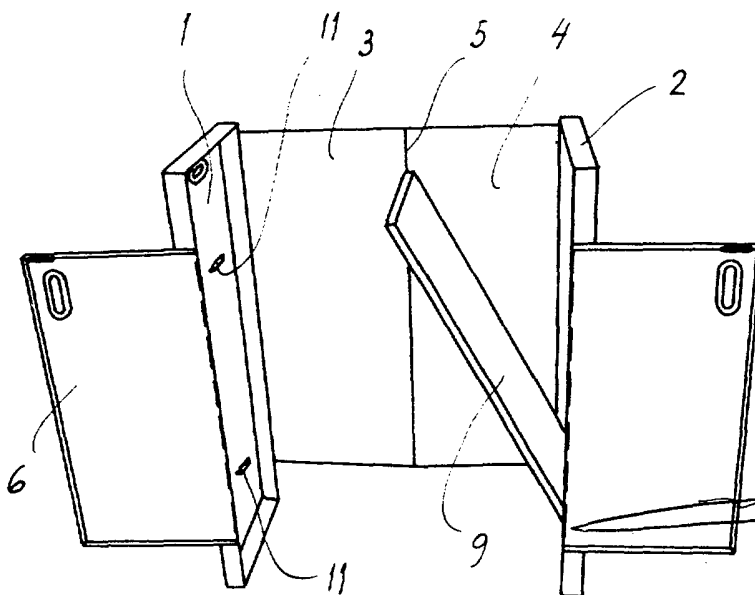


FIG. 4



Madrid, a 21 DIC. 1977
p. a.

JAME ISERN CUYAS
P.P.

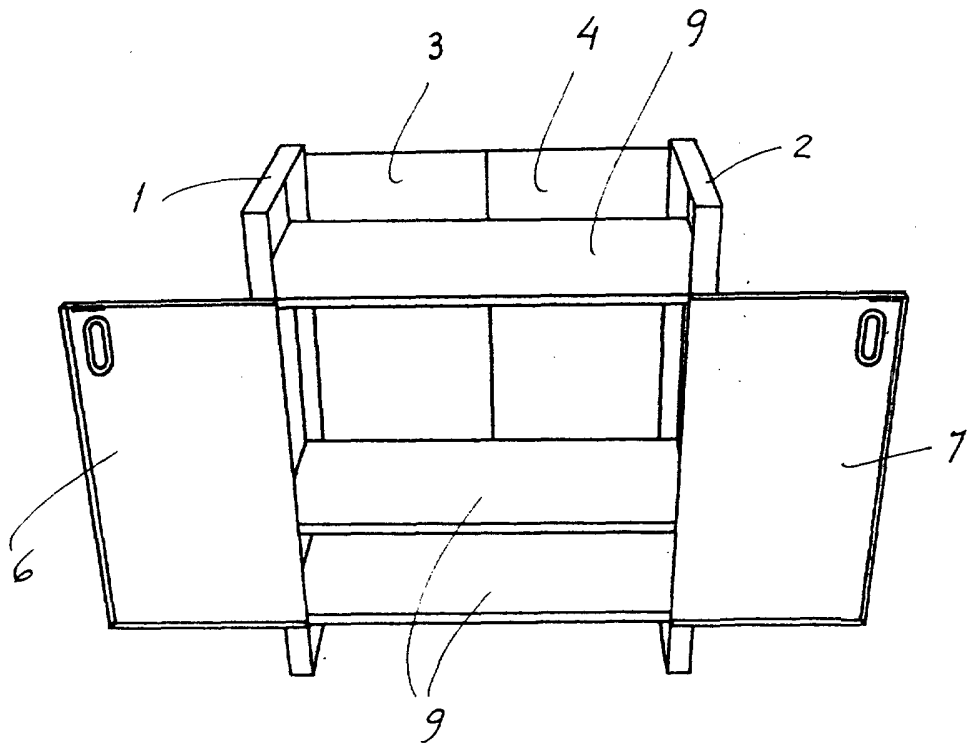
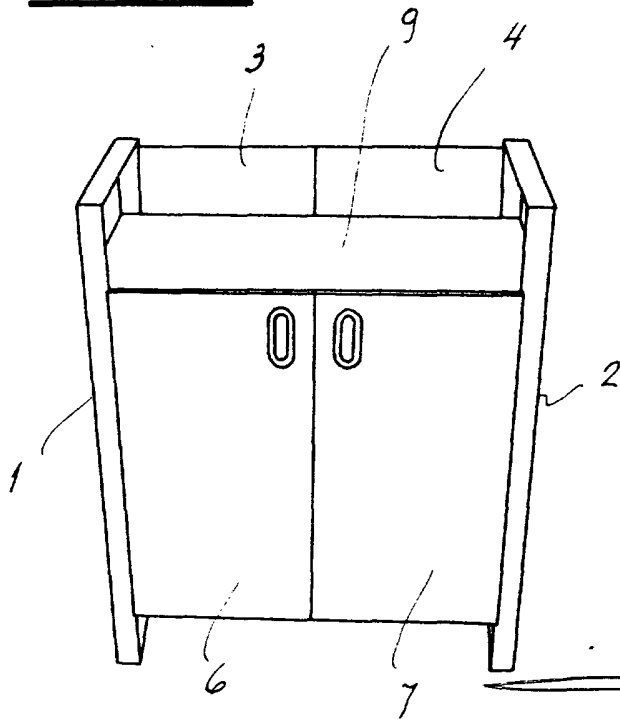


FIG. 5

FIG. 6



Madrid, a 21 DIC. 1977
p. a.

JAIMÉ ISERN OUYAS
P. P.

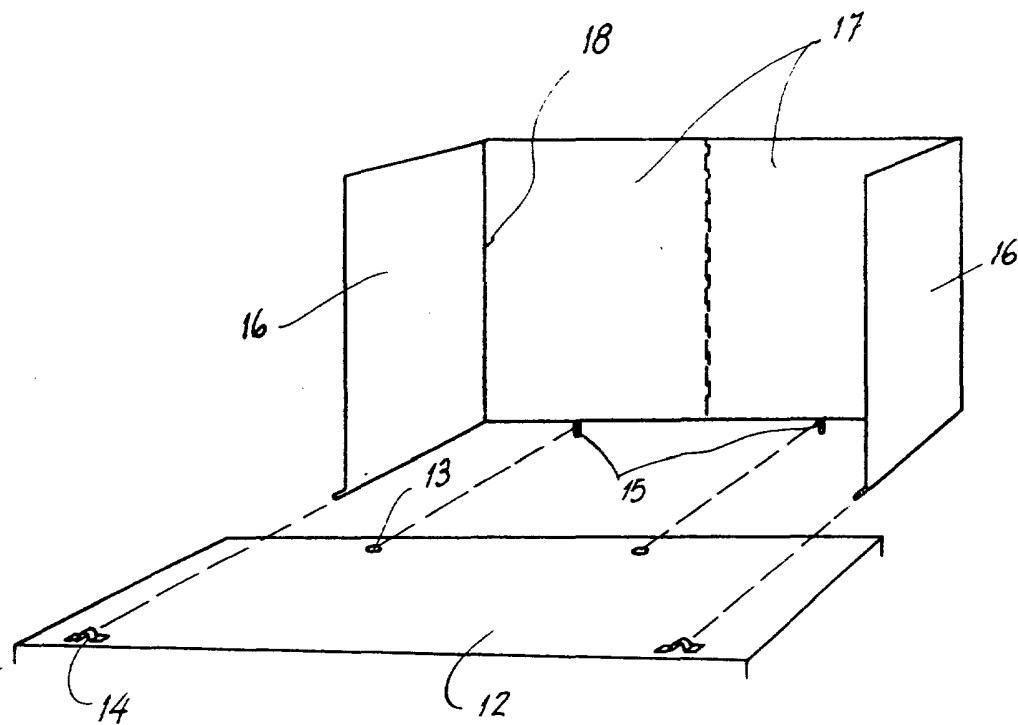
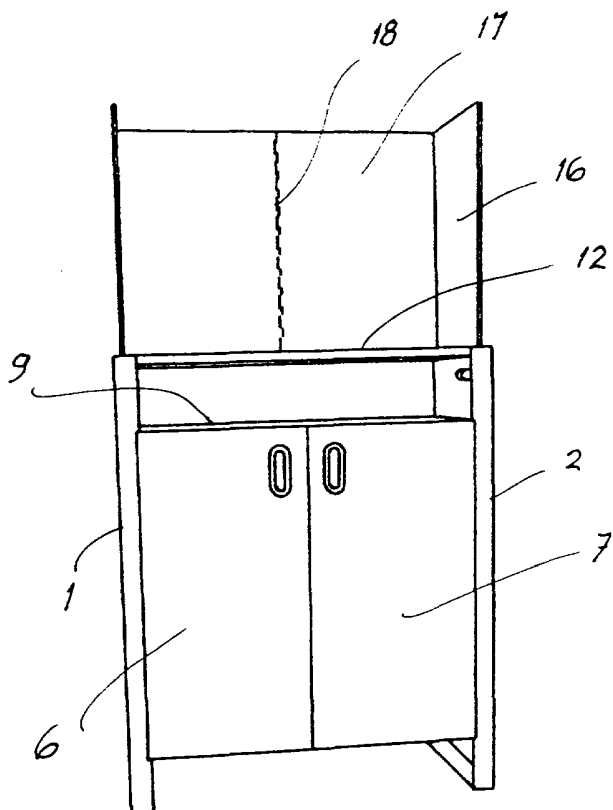


FIG. 7



Madrid, a 21 DIC. 1977
p. a.

~~JAIMÉ ISERN CUYAS
P. P.~~

FIG. 8