



ESPAÑA

19 ES	11	NUMERO	232812 ^Y
	21	FECHA DE PRESENTACION	
	22		

MODELO DE UTILIDAD

©

30 PRIORIDADES:	31 NUMERO	32 FECHA	33 PAIS
-----------------	-----------	----------	---------

47 FECHA DE PUBLICIDAD	51 CLASIFICACION INTERNACIONAL
------------------------	--------------------------------

A63H

54 TITULO DE LA INVENCIÓN

JUEGO DE HABILIDAD PERFECCIONADO

71 SOLICITANTE (S)

D. José Angel Cabado Núñez

DOMICILIO DEL SOLICITANTE

PALMA DE MALLORCA, P. Jinetes de Alcalá, 18

72 INVENTOR (ES)

El propio solicitante.

73 TITULAR (ES)

El mismo solicitante.

74 REPRESENTANTE

D. José Lahidalga Rodríguez

La invención a que se refiere la presente memoria, constituye una novedad industrial con características y ventajas que la hacen merecedora del privilegio de explotación exclusiva que por ella se solicita, de acuerdo con las prescripciones del Estatuto vigente sobre Propiedad Industrial de 26 de Julio de 1.929, texto refundido, publicado el 30 de Abril de 1930.

El presente registro de Modelo de Utilidad concierne, como su enunciado indica, a un juego de habilidad perfeccionado, de acuerdo con la descripción detallada que del mismo se realiza, debiendo interpretarse siempre este concepto en su más amplio sentido y nunca en limitativo.

Para la debida comprensión de este objeto, se adjunta a la presente memoria descriptiva una hoja de planos en la que, a título de ejemplo, se representan todas y cada una de las partes que le forman y relación que guardan entre sí.

En dicha hoja de planos, queda representado:

FIGURA PRIMERA.- La misma muestra una vista en alzado de los elementos intervinientes en el juego de habilidad cuyo registro se preconiza.

FIGURA SEGUNDA.- Muestra uno de los clavos de dicho juego, apreciado lateralmente.

FIGURA TERCERA.- Representa la combinación de estos componentes del juego.

En estas figuras y con el mismo valor en todas ellas, se aprecian las siguientes referencias:

1.- Clavos propiamente dichos, de material metálico.

2.- Cabezas planas de los mismos, de mayor grosor que los vástagos -1-.

3.- Terminales puntiagudos de los clavos.

4.- Zonas curvadas de los clavos, de disposición sensiblemente anular y torsionada, prevista a 90º y que define una separación entre las ramas de la cabeza -2- y respectivamente de las puntas -3-.

La separación -A- prevista entre dichas ramas dobladas perpendicularmente, está técnicamente calculada con el fin de facilitar en combinación

con los sectores -4- el ajuste de dos clavos formando una sola unidad, -
operación que se consigue por un habilidoso enfrentamiento de los extre-
mos correspondientes a las piezas y una maniobra de giro calculada, de-
terminante del enlace y separación de las piezas en cuestión.


5 Este juego es altamente sugestivo, moral y requiere una concentra-
ción mental para su logro.

Estas piezas serán fabricadas en cualquier clase de material apro-
piado y en las formas y dimensiones más convenientes, no existiendo sobre
el particular ninguna limitación.

10 Hecha la descripción precedente, es preciso añadir que los detalles
de realización de la idea expuesta pueden variar, sin que por ello cambie
la esencia de la invención, que es la que se desprende de los párrafos --
que anteceden y se reivindica en la siguiente

N O T A

15 En resumen: El Modelo de Utilidad que se solicita, recaerá sobre las
siguientes



REIVINDICACIONES

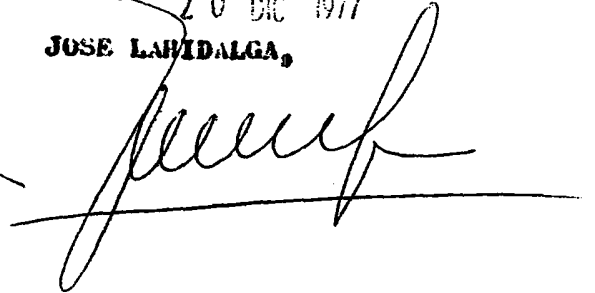
5 1ª.- Juego de habilidad perfeccionado, caracterizado esencialmente - porque comprende la disposición de dos vástagos rígidos, iguales entre sí, cuyos extremos son respectivamente puntiagudos y los opuestos dotados de cabeza ensanchada y plana, estando dichos vástagos doblados perpendicularmente creando un vértice sensiblemente anular y existiendo entre ambas ramas una separación técnicamente calculada la que en combinación con el sector anular y una manipulación adecuada, establece el ensamble y separación de estos componentes.

10 2ª.- JUEGO DE HABILIDAD PERFECCIONADO,

Todo ello tal y como se describe en la presente memoria, que consta de cuatro páginas escritas a máquina y dibujos que se acompañan.

Madrid, 20 DIC 1977

JOSE LABIDALGA,



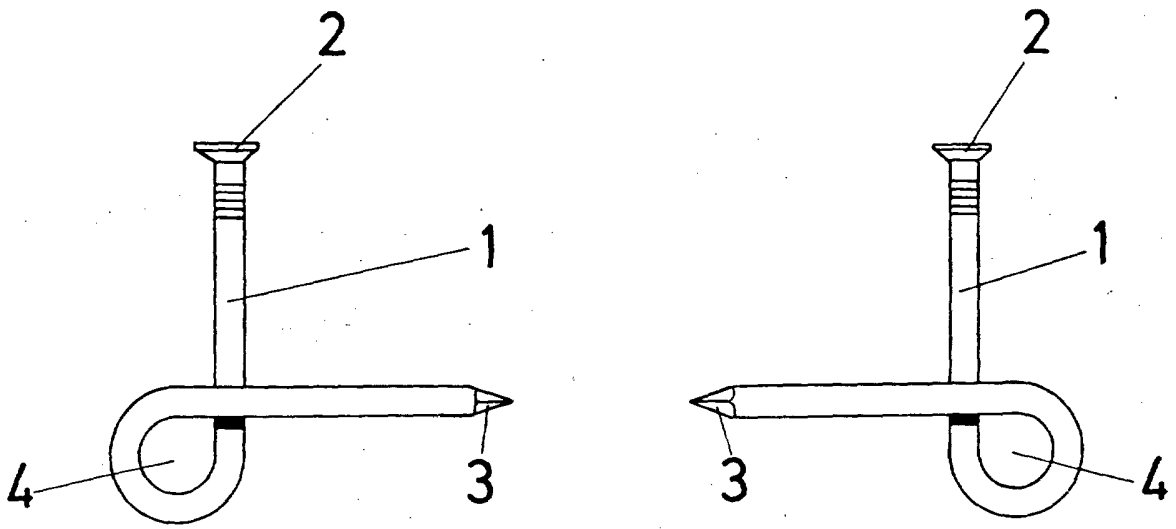


FIG. 1

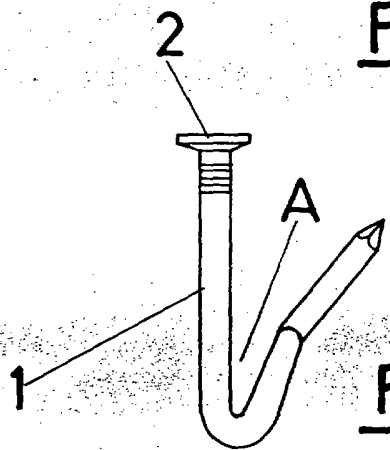


FIG. 2

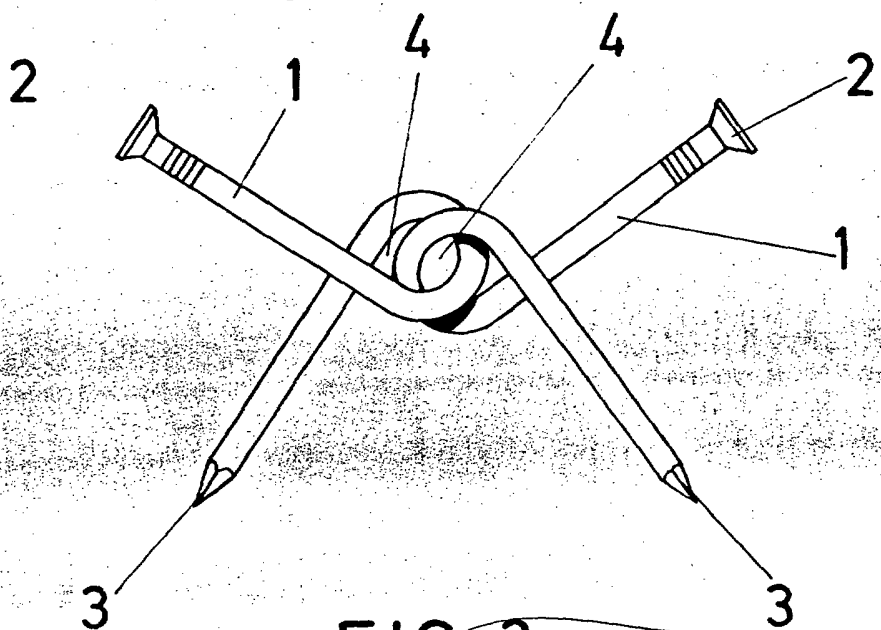


FIG. 3

MADRID.- 20 DIC 1977
JOSE LAHIDALGA