



ESPAÑA

19	ES	21	NUMERO	23	20	Y
		22	FECHA DE PRESENTACION			

232803
20 DIC 1977

MODELO DE UTILIDAD

30	PRIORIDADES:	32	FECHA	33	PAIS
31	NUMERO				

47	FECHA DE PUBLICIDAD	51	CLASIFICACION INTERNACIONAL
			G 09 F

54	TITULO DE LA INVENCIÓN
	"EXPOSITOR"

71	SOLICITANTE (S)
	GRAFOPACK, S. A.

	DOMICILIO DEL SOLICITANTE
	Odena (Barcelona) Carretera Nacional II, Km. 560

72	INVENTOR (ES)

73	TITULAR (ES)

74	REPRESENTANTE
	Don Ignacio PONTI GRAU

El presente modelo de utilidad se refiere a un expositor que puede ser empleado en numerosas aplicaciones y se distingue principalmente por su gran sencillez con ventaja notable sobre otras realizaciones, ya que su coste industrial es muy bajo.

Lo expuesto se consigue por el hecho de que dicho expositor consiste en una lámina que presenta una porción troquelada de acuerdo con la sección del cuerpo del expositor, de manera que, al doblar dicha lámina, la citada porción troquelada es abatible, formando la base del expositor y dejando en el mismo una ventana que permite la visión de los objetos colocados en la base. La lámina presenta en el borde inferior una pestaña que se dobla hacia el interior del cuerpo del expositor y determina un apoyo para la base.

Para facilitar la explicación más detallada y la comprensión de lo expuesto, se acompañan unos dibujos en los que se ha representado un caso práctico de realización de un expositor de las características indicadas, que se cita sólo a título de ejemplo no limitativo del alcance de la invención.

En dichos dibujos: la figura 1 es una vista en desarrollo de la lámina constitutiva del expositor; la figura 2 es otra vista en perspectiva que muestra dicha lámina parcialmente plegada para formar el expositor; la figura 3 representa en perspectiva la lámina plegada; la figura 4 muestra el expositor armado en perspectiva; y la figura 5 lo ilustra en sección vertical.

De conformidad con los dibujos, el expositor que se describe consiste en una lámina -1- de un material oportuno, tal como cartulina u otro, que presenta una porción -2- troquelada exagonal uno de cuyos lados está determinado por una línea de pliegue -3-. Dicha lámina es plegable mediante unas líneas de doblez -4- con las que se determina el cuerpo del expositor que se cierra longitudinalmente por medio de una aleta -5-, que, prevista en una cara de dicho cuerpo, se adhiere a una cara contigua del mismo.

La lámina -1- presenta en el borde inferior una serie de pestañas -6- que se abaten hacia el interior del cuerpo del expositor. Sobre las mismas se apoyan los bordes de la porción exagonal -2- al ser abatida, de tal manera que dicha porción constituye la base del expositor y al mismo tiempo deja en el cuerpo del mismo una ventana -7- que permite la colocación de los objetos en dicha base y la visión de los mismos.

Queda prevista la disposición de una tapa apropiada en la parte superior del expositor.

El expositor puede ser plegado como se ilustra en la figura 3, en cuya condición ocupa un espacio muy reducido que facilita el almacenamiento y el transporte.

Debe hacerse constar que son variables las formas, tamaños y dimensiones del expositor de referencia, pudiendo variar principalmente la forma de la porción -2- que constituye la base, así como otras características de detalle y, en general, todo cuanto no altere la esencialidad de la invención.

R E I V I N D I C A C I O N E S

1. Expositor, caracterizado esencialmente por el hecho de consistir en una lámina plegable que presenta una porción troquelada de acuerdo con la sección del cuerpo del expositor y es abatible de manera que constituye la base del mismo y deja una abertura que permite la visión de los objetos.

2. Expositor, según la reivindicación anterior, caracterizado porque la lámina presenta en el borde inferior una pestaña abatible hacia el interior del cuerpo del expositor y en la que se apoya por sus bordes la base del mismo.

3. Expositor.

La presente memoria descriptiva consta de cuatro hojas foliadas escritas a máquina por una sola cara.

Barcelona, 17 de diciembre de 1977

GRAFOPACK, S. A.

p. a.



FIG. 1

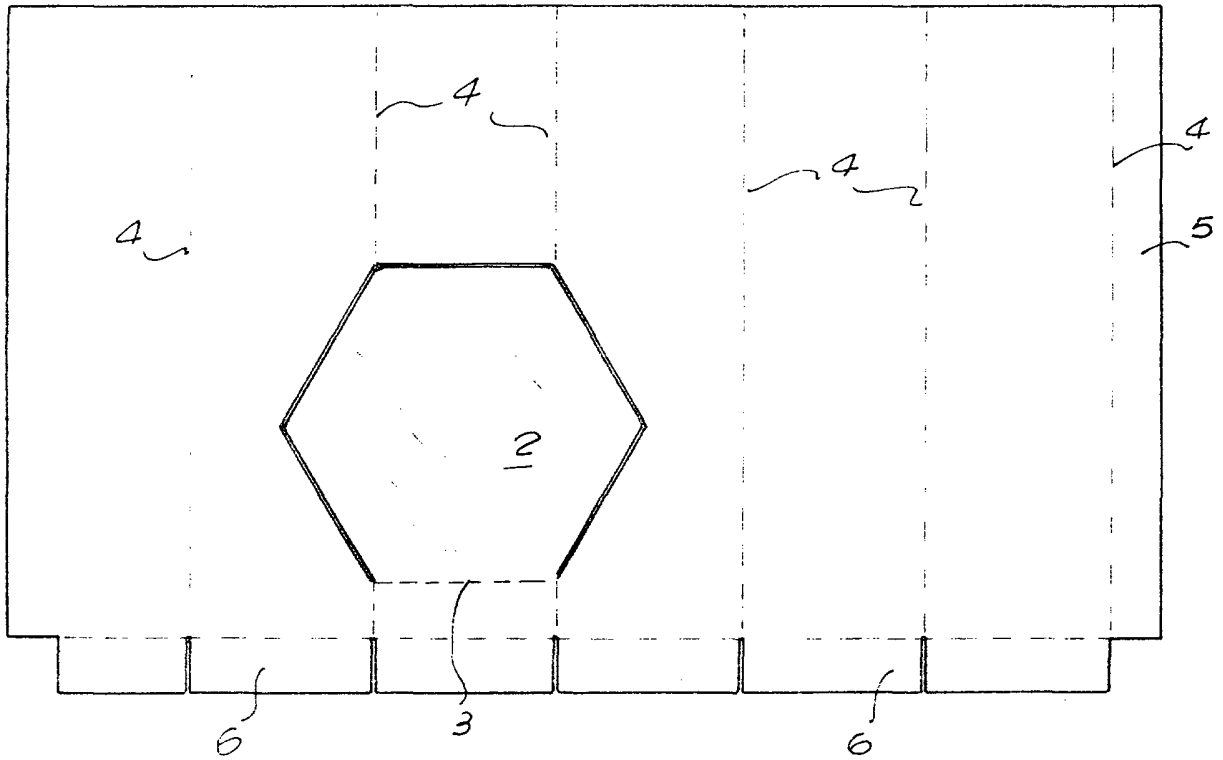
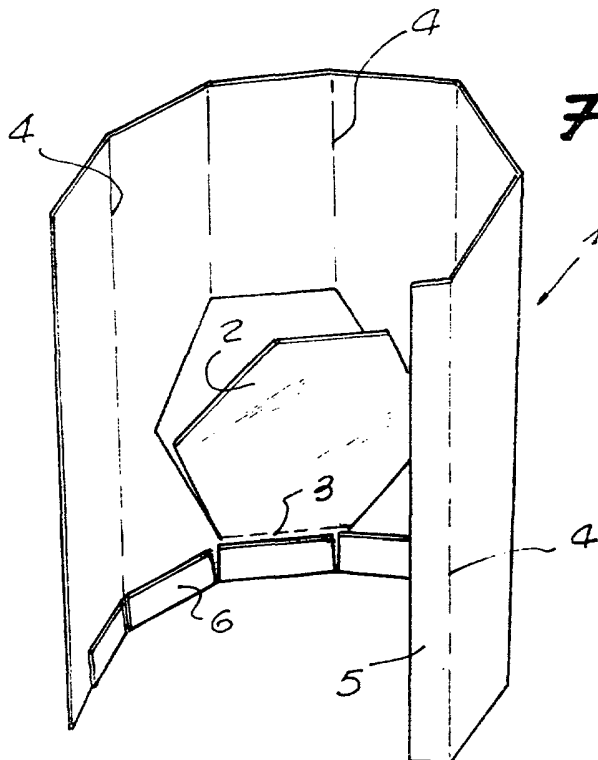


FIG. 2



Barcelona, 17 de diciembre de 1977
p.a.

2/10305

FIG. 3

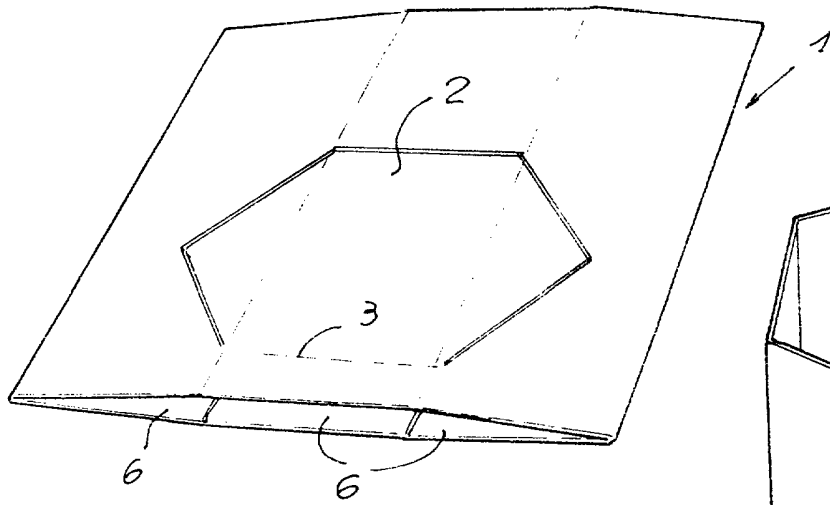


FIG. 4

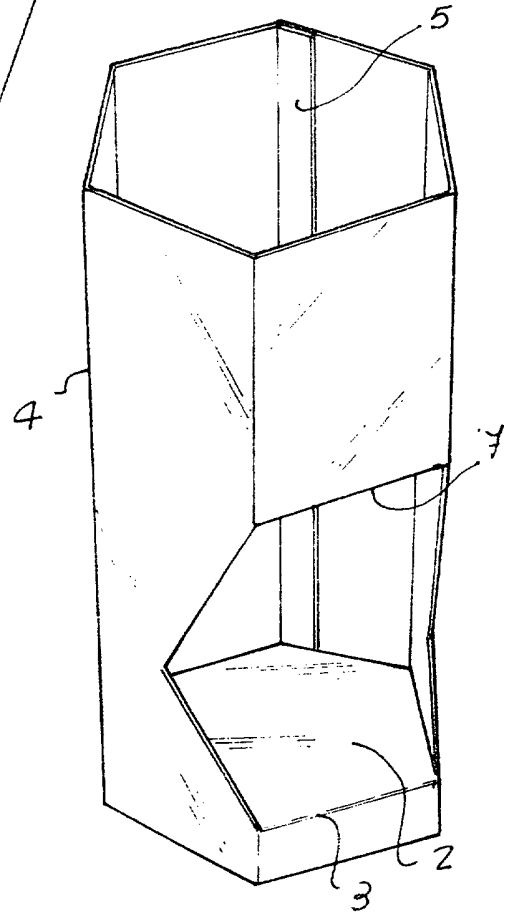
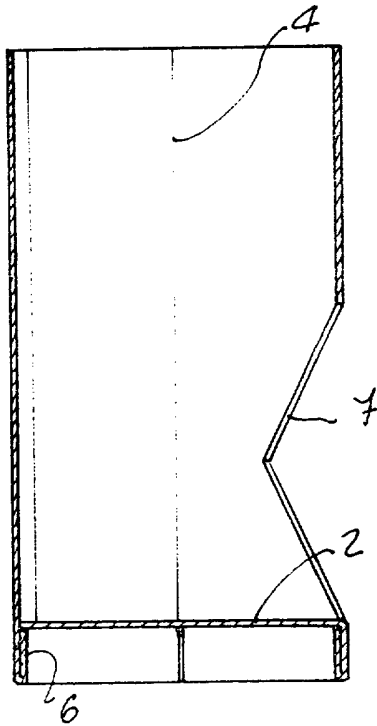


FIG. 5



Barcelona, 17 de diciembre de 1977
P.a.

2/10707