



ESPAÑA

10 ES	11	NUMERO	232287	10 Y
	21			
	22	FECHA DE PRESENTACION	24 NOV 1977	

MODELO DE UTILIDAD

27 JUN 1978

30 PRIORIDADES:	31 NUMERO	32 FECHA	33 PAIS
-----------------	-----------	----------	---------

47 FECHA DE PUBLICIDAD	51 CLASIFICACION INTERNACIONAL A41B
------------------------	--

54 TITULO DE LA INVENCIÓN "SUJETADOR AJUSTABLE".

71 SOLICITANTE (S) VIVES VIDAL, S. A.
--

DOMICILIO DEL SOLICITANTE Igualada (Barcelona), calle Lérida, 59-63
--

72 INVENTOR (ES)

73 TITULAR (ES)

74 REPRESENTANTE Don Ignacio PONTI GRAU
--

Concedido el Registro en la forma expresada y conforme a los datos que figuran en las presentes descripciones y dibujos.

29 JUN 1978

La presente invención se refiere a un sujetador ajustable, el cual, no obstante su sencilla constitución, es para la usuaria una prenda muy cómoda, además de que, tal como sugiere su propio enunciado, está dotado de los oportunos medios para conseguir un selectivo ajuste sobre el torso.

El aludido sujetador se caracteriza, en líneas generales, por el hecho de estar constituido por dos piezas simétricas, o cazoletas propiamente dichas, de cuyos extremos superiores se prolongan los correspondientes tirantes, mientras que de los extremos inferiores y contiguos se prolongan sendas cintas elásticas, susceptibles de superponerse sobre la zona delantera de la usuaria, cada una de las cuales está dotada de los oportunos medios de abroche a la cinta opuesta en posiciones selectivas de ajuste.

Los indicados medios de abroche están constituidos por unos ganchos solidarios de los extremos de las cintas elásticas, los cuales son susceptibles de acoplarse selectivamente en una sucesión de puentes formados por una tira fruncida unida a la cara interna y externa respectivamente de cada una de dichas cintas elásticas.

Los dibujos adjuntos muestran tan sólo a título de ejemplo, no limitativo del alcance de la presente invención, un caso práctico de realización de un sujetador ajustable según las características descritas.

En dichos dibujos, la figura 1 muestra una vista en perspectiva delantera del sujetador en posición abierta; la figura 2 es un detalle, en mayor escala que muestra los

medios de abroche de los que está ventajosamente provisto dicho sujetador; la figura 3 es una vista en planta referida exclusivamente a los indicados medios de abroche en una posición de cierre; y la figura 4 muestra un ejemplo práctico de utilización de la prenda.

De acuerdo con la representación de los dibujos, que responden a una realización preferida, el sujetador objeto de la invención está constituido por dos piezas de tejido -1- y -2-, las cuales forman las cazoletas de la prenda propiamente dichas, las cuales forman parte de una pieza enteriza -3- cuya estructura integra los correspondientes tirantes -4- y una zona dorsal -5- ajustable a la espalda de la usuaria.

De los extremos inferiores y contiguos de dichas piezas -1- y -2- se prolongan unas cintas elásticas -6-, que pueden estar constituidas por los extremos de una cinta continua -7- unida al borde inferior de la prenda, cada una de las cuales tiene solidarizado en su extremo un gancho -8-.

También están dotadas dichas cintas -6-, en sus caras interior y exterior, respectivamente, de unas tiras fruncidas -9-, las cuales determinan la formación de una pluralidad de puentes -10- alineados longitudinalmente sobre la cinta correspondiente.

Los ganchos -8- y los puentes -10- forman el dispositivo de abroche de la prenda, lo cual se consigue mediante la introducción de los primeros en cualquiera de los segundos, con la particularidad de que la correspondencia

entre ambos puede seleccionarse con el fin de conseguir ceñidos más o menos ajustados sobre la zona delantera de la usuaria, tal como se representa en la figura 4 de los dibujos.

5 Como puede deducirse de lo anteriormente descrito el sujetador objeto de la invención, dadas sus especiales características es una prenda de cómodo uso y de fácil colocación debido a que el ajuste, de ceñido seleccionable, puede conseguirse por la parte delantera.

10 Serán independientes del objeto de la presente invención los materiales empleados en los distintos elementos constitutivos del sujetador ajustable, así como las formas y dimensiones, tanto absolutas como relativas, de los mismos, y, en consecuencia, todo cuanto no afecte a su esencialidad.

15

R E I V I N D I C A C I O N E S

1. Sujetador ajustable, caracterizado esencialmente por el hecho de que está abierto frontalmente con sus extremos superpuestos, dotado en los mismos de medios de abroche selectivo en el borde inferior del lado opuesto.

5 2. Sujetador ajustable, según la reivindicación 1, caracterizado por el hecho de que los medios de abroche están constituidos por unos ganchos solidarios de los extremos libres del sujetador, los cuales son susceptibles de acoplarse selectivamente en una sucesión de argollas formadas por unos fruncidos que, respectivamente, están situa-
10 dos en las caras interna y externa del borde inferior de la prenda.

3. Sujetador ajustable.

La presente memoria descriptiva consta de cinco hojas foliadas, escritas a máquina por una sola cara.

Barcelona, 24 de noviembre de 1977

VIVES VIDAL, S. A.

P. a.



FIG. 1

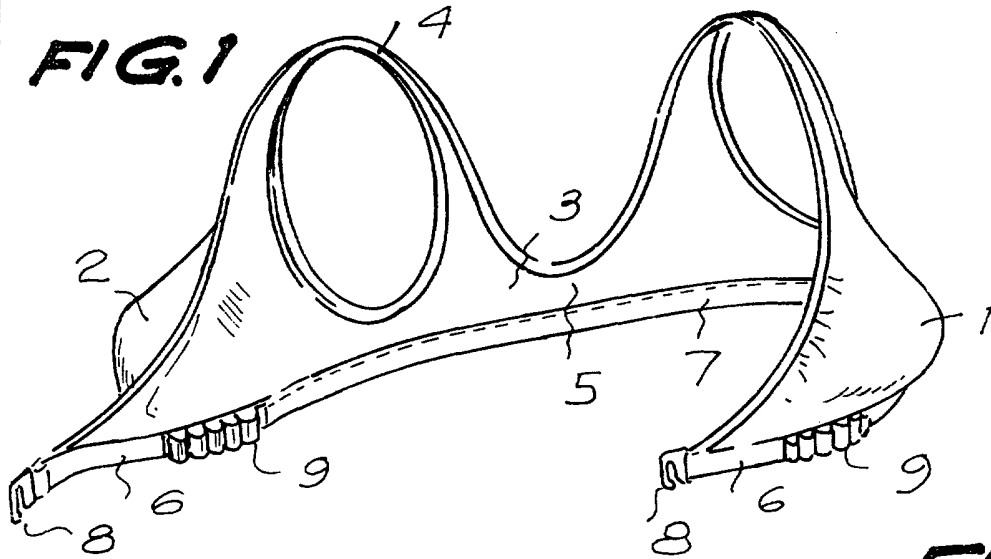


FIG. 2

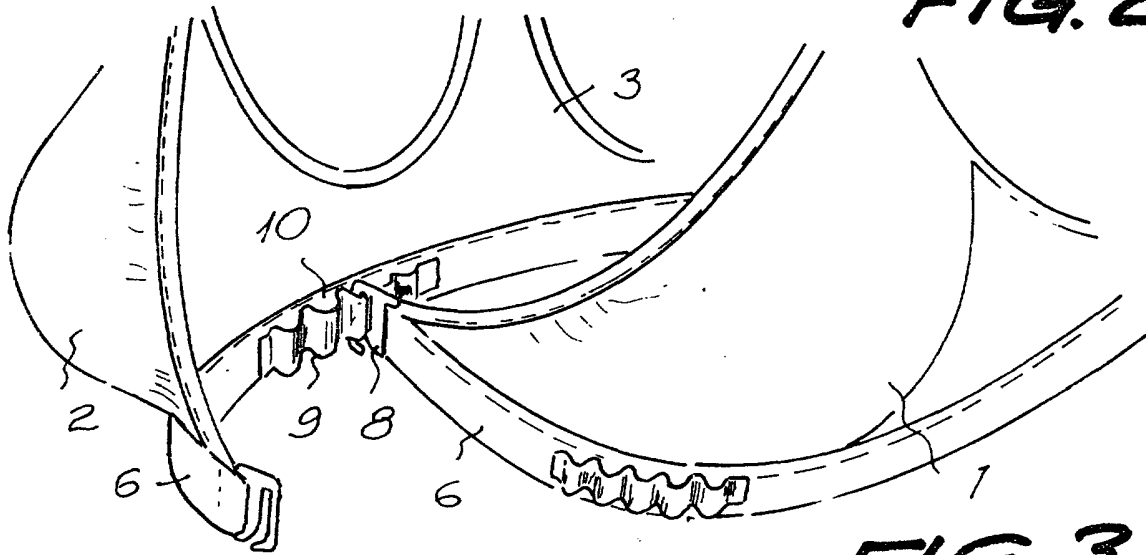


FIG. 3




FIG. 4



Barcelona, 24 noviembre 1977
p.a.

1/10/1977