



ESPAÑA

19	ES	11	NUMERO	230512	10	Y
		21				
		22	FECHA DE PRESENTACION	19-AGO-77		

MODELO DE UTILIDAD

0

30	PRIORIDADES:	32	FECHA	33	PAIS
	31	NUMERO			
		-----	-----		-----

47	FECHA DE PUBLICIDAD	51	CLASIFICACION INTERNACIONAL
			A63H

54	TITULO DE LA INVENCIÓN
	JUGUETE EDUCATIVO PERFECCIONADO.

71	SOLICITANTE (S)
	Dña. Maria Antonia Alcalá Aroca

	DOMICILIO DEL SOLICITANTE
	BADALONA (Barcelona).- Cuba, 17

72	INVENTOR (ES)
	El propio interesado.

73	TITULAR (ES)
	Dña. Maria Antonia Alcalá Aroca

74	REPRESENTANTE
	LUIS RUIZ PALACIOS

El Modelo de Utilidad objeto de la presente memoria se refiere a un juguete cuyas cualidades didacticas hacen su uso preferible a cualquier otro tipo de juguetes analogos, por su mayor sencillez y vistosidad sin necesidad de pilas y complicados sistemas por lo que su economia resulta asimismo importante.

5.-

Esencialmente consiste la presente invención en un tablero, preferentemente conformado en materiales moldeables provisto de varias alineaciones de ventanas, deslizando por cada una, debidamente retenida, una ficha del mismo material que puede ocupar la mitad de cada casilla que se desea, cartulinas de diversas materias didacticas se deslizan bajo el tablero de casillas, correspondiendo en cada una, una pregunta y una respuesta, quedando las respuestas tapadas por la pieza deslizante que se desplaza para comprobar la respuesta.

10.-

15.-

Para la mejor comprensión del invento que se preconiza se acompaña una hoja de planos en la que, en tres figuras se detalla suficientemente la constitución y disposición de sus elementos componentes así como su utilización, en un ejemplo de realización práctica no limitativo.

20.-

La figura primera representa una vista de planta del tablero especial del juguete. La segunda se refiere a un alzado en sección del mismo y la tercera vista en planta de una de las tarjetas deslizantes por el interior del tablero.

25.-

La numeración que acompaña a las figuras tiene el mis-

mo significado para todas ellas siendo este el siguiente:

- 1.- Tablero.
- 2.- Solapa.
- 3.- Ventanas.
- 5.- 4.- Ficha corredera.
- 5.- Zona superior de (3).
- 6.- Zona inferior de (3).
- 5'.- Zona coincidente en (8).
- 6'.- Zona coincidente en (8).
- 10.- 7.- Placa.
- 8.- Tarjeta.
- 9.- Uñeta de retención.

15.- El tablero (1) consta de una superficie en la que se han practicado una pluralidad de ventanas (3), por los que discurren, tapando la mitad de cada una, unas fichas deslizantes (4) provistas de aletas guía apoyadas sobre la placa inferior (7) unida a la placa (2) por las uñetas (9). Fichas de diferentes naturalezas y temas (8) se introducen deslizantes entre (7) y (2) de forma que las fichas (4) tapan la respuesta situada en (6') en la ficha que se destapa para su lectura pasando a tapar la pregunta (5') es decir ocupando respectivamente las zonas (6) y (5) de cada ventana (3).

20.- Serán independientes del objeto de la presente invención los materiales, formas, colores y dimensiones y en general todo cuanto no altere, cambie o modifique la esencialidad de la invención.

25.-

Descrita suficientemente la naturaleza y objeto de este Modelo de Utilidad, se hace constar que las características esenciales, sobre las que ha de recaer la concesión del mismo están comprendidas en la notas reivindicatorias que en la siguiente pagina se detalla.

5.-

REIVINDICACIONES

- 1<sup>a</sup>.- Juguete educativo perfeccionado, caracterizado por comprender, un tablero con una pluralidad de ventanillas alineadas, cada una de ellas ocupada por una ficha deslizante que ocupa la mitad de la ventanilla pudiendo en determinado momento, caer en el espacio coincidente con cada ventanilla la pregunta o respuesta impresa en una tarjeta de determinado tema, que se introduce deslizante bajo el tablero de fichas que debidamente guiadas por dos aletas que permiten su desplazamiento y evitan su salida.
- 5.-
- 10.-

2<sup>a</sup>.- JUGUETE EDUCATIVO PERFECCIONADO.

-----

Todo ello tal y como se describe y reivindica en la memoria que antecede que consta de SEIS hojas escritas a máquina por una sola de sus caras y planos que la ilustran.

Madrid, 19 de Agosto de 1.977


A handwritten signature in black ink, consisting of several loops and a long horizontal stroke at the bottom.

FIG. 1

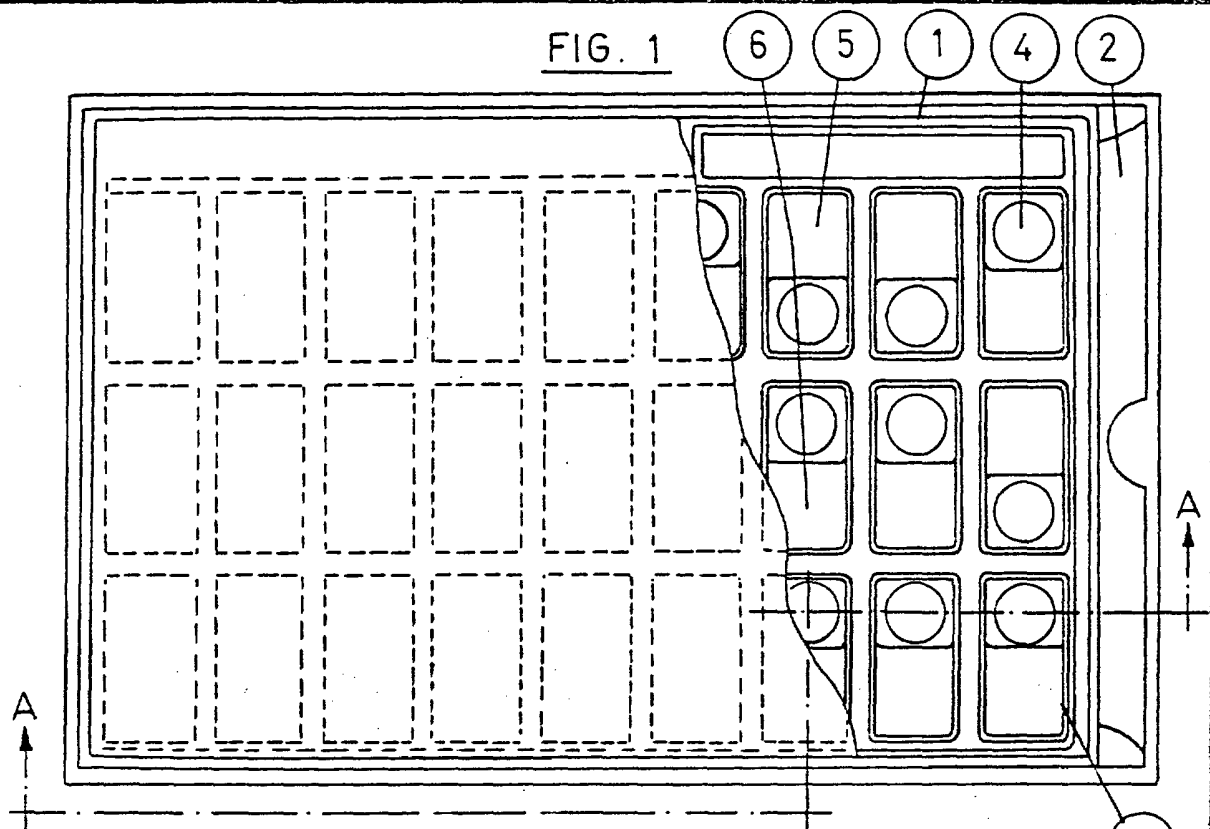


FIG. 2  
A-A

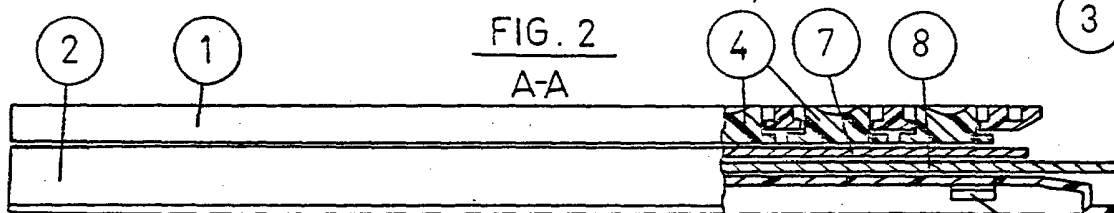
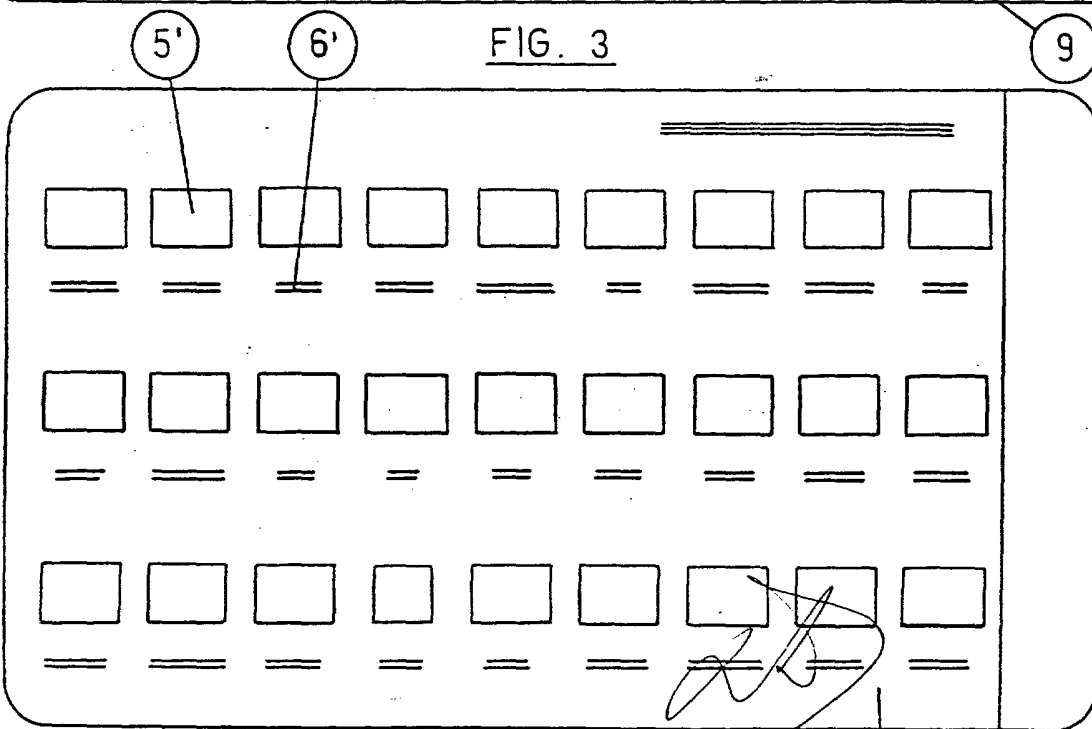


FIG. 3



ESCALA VARIABLE

8