



ESPAÑA

10 ES 11 21 22
NUMERO 230124 Y
FECHA DE PRESENTACION
26-JUL-77

230124

MODELO DE UTILIDAD

30 PRIORIDADES: 31 NUMERO -----	32 FECHA -----	33 PAIS -----
---------------------------------------	-------------------	------------------

47 FECHA DE PUBLICIDAD	51 CLASIFICACION INTERNACIONAL A63H
------------------------	--

54 TITULO DE LA INVENCIÓN
ROMPECABEZAS.


71 SOLICITANTE (S)
D. Jose MARTINEZ LOPEZ

DOMICILIO DEL SOLICITANTE
MADRID.- Nicolas Morales, 33

72 INVENTOR (ES)
El propio solicitante.

73 TITULAR (ES)
D. Jose MARTINEZ LOPEZ

74 REPRESENTANTE
LUIS RUIZ PALACIOS



El rompecabezas que, como objeto de esta solicitud de Modelo de Utilidad, seguidamente se describe presenta, sobre lo conocido en la materia, diversas características de novedad, y ventajas dentro de su propia función, lo que justifica plenamente la concesión del solicitado privilegio de explotación exclusiva.

5.-

Se caracteriza por componerse de una pluralidad de piezas, iguales en cuanto a contorno y altura.

10.-

Se caracteriza también porque el contorno de dichas piezas, de una manera tan elemental que dá gran robustez al conjunto y facilita su fabricación, simula dos piernas a 90°, un estrechamiento en la cintura y un tronco macizo en el que se insinúan, por la simulación en cierto modo de unos hombros, unos brazos, imposible de romperse accidentalmente.

15.-

También se caracteriza por el hecho de que en la cara vista de la zona tronco-hombros está dibujada una cabeza-cara.

20.-


Con ello resulta una figura humana estilizada, aunque muy maciza.

Los ángulos son tales que se puede producir el adosamiento perfecto mutuo de estas piezas, tal como exige la utilización de un rompecabezas.

25.-

El material puede ser madera, metal, corcho, plástico, etc.

Con objeto de hacer más claramente comprensible cuanto antecede, poniendo al propio tiempo de relieve otras carac-




terísticas y ventajas de este rompecabezas, se describe seguidamente un ejemplo de realización, no limitativo, del mismo, ilustrado en los dibujos adjuntos, en los cuales:

- 5.- La figura única muestra dos piezas de las múltiples de que consta este rompecabezas, y en las que puede apreciarse una parte 1, maciza de forma aproximadamente hexagonal, de uno de cuyos lados arrancan, a 45° , los dos apéndices perpendiculares entre sí que constituyen la parte 2.
- 10.- Naturalmente, todo esto en una sola pieza, maciza (ohueca a efectos) de aligeramiento), de manera que la parte 1 configura supuestamente el tronco y la parte 2 las extremidades inferiores de un muñeco en el que, mediante la simulación de un cinturón 3 (en la zona más estrecha de la pieza y que, por tanto, corresponde a la cintura) se establece la oportuna separación entre el tronco y piernas.
- 15.- Los dos diedros 6 convexos al exterior configuran los brazos, siendo dos parejas opuestas de lados del mencionado hexágono, siendo otro de los lados el indicado cinturón 3, y siendo el último lado lo que puede considerarse el conjunto espalda-hombros.
- 20.- Para lo cual está dibujada el círculo 5 que representa la cabeza-cara completándose la simulación, por ejemplo, por un círculo más pequeño 4 entre 3 y 5.
- 25.- Serán independientes del objeto de la presente in-

vención, los materiales, formas, colores y dimensiones y en general todo cuanto no altere, cambie o modifique la esencialidad de la invención.

5.- Descrita suficientemente la naturaleza y objeto de este Modelo de Utilidad, se hace constar que las características esenciales, sobre las que ha de recaer la concesión del mismo, están comprendidas en las notas reivindicatorias, que en la siguiente página se detalla.



REIVINDICACIONES


- 1^a.- Rompecabezas, formado por diversas piezas, geométricamente iguales caracterizada cada una de ellas por estar constituida por una parte de prima hexagonal recto, aplanado, de una de cuyas caras laterales arranca una configuración en V en ángulo recto, de la misma altura que la parte anteriormente citada, y con vértice en dicha cara de arranque, de tal manera que la parte hexagonal configura el tronco de un muñeco y la parte en V las piernas, estableciéndose esta distinción, trazando el oportuno cinturón simulado, y llevando dicha parte hexagonal, mas cerca de la cara lateral opuesta que de la zona del cinturón dibujada una cara, todo ello de tal manera que estas piezas pueden adosarse lateralmente entre sí a la manera usual en los rompecabezas.
- 5.-
- 10.-
- 15.-

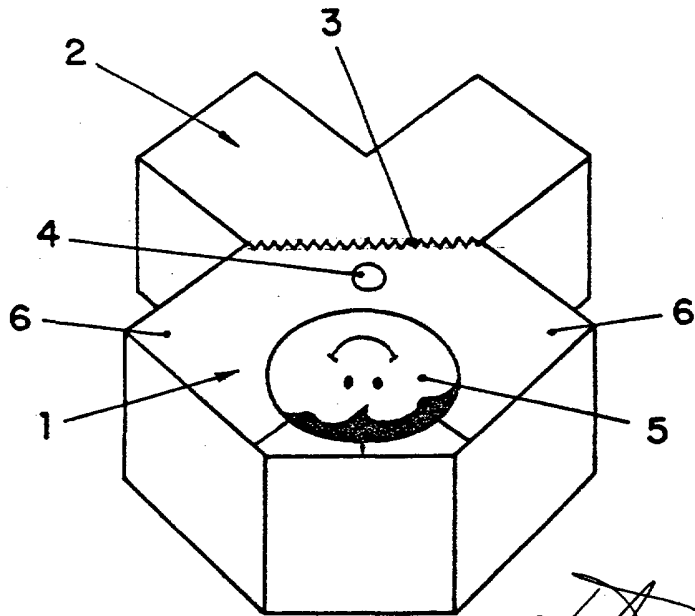
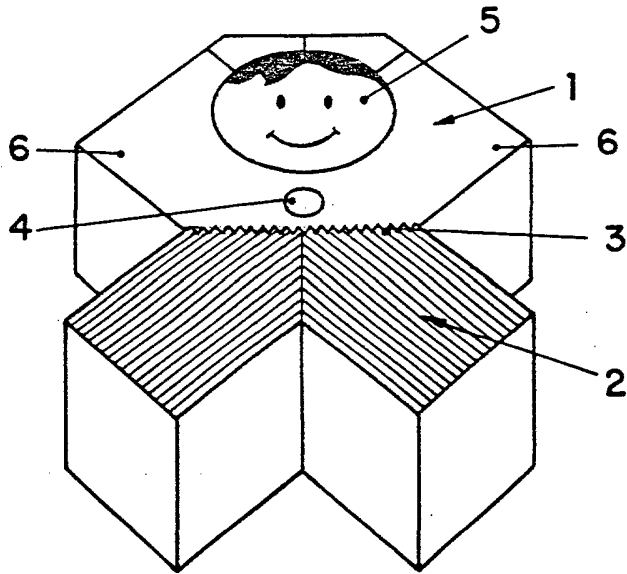
2^a.- ROMPECABEZAS.

6 -

Todo ello tal y como se describe y reivindica en la memoria que antecede que consta de SEIS hojas escritas a máquina por una sola de sus caras y planos que la ilustran.

Madrid, 26 de Julio de 1.977

A handwritten signature in black ink, consisting of several loops and a long horizontal stroke at the bottom.



A handwritten signature or set of initials in the bottom right corner of the drawing area.