



ESPAÑA

10	ES	11	NUMERO	10	Y
22		31	230.123		
		22	FECHA DE PRESENTACION		
			26-JUL-77		

MODELO DE UTILIDAD 230.123

30	PRIORIDADES:	32	FECHA	33	PAIS
	31	NUMERO			
		-----	-----		-----

47	FECHA DE PUBLICIDAD	51	CLASIFICACION INTERNACIONAL
			A47 G

54	TITULO DE LA INVENCION
	PERCHA PERFECCIONADA.

71	SOLICITANTE (S)
	INDUSTRIAS PLASTICAS AURORA, S.A.

	DOMICILIO DEL SOLICITANTE
	MADRID.- Felix Boix, 3

72	INVENTOR (ES)

73	TITULAR (ES)
	INDUSTRIAS PLASTICAS AURORA, S.A.

74	REPRESENTANTE
	LUIS RUIZ PALACIOS



5.- La percha perfeccionada que, como objeto de esta solicitud de Modelo de Utilidad, seguidamente se describe presenta, sobre lo conocido en la materia, positivas ventajas de eficacia y sencillez, lo que, unido a su nuevo diseño, justifica plenamente la concesión de semejante privilegio de explotación exclusiva.

10.- Se caracteriza esta percha por componerse de dos piezas gemelas simetricas, unidas entre sí por un eje, paralelo a ellas, pero situado fuera de las mismas por la existencia de sendas prolongaciones que, aun perteneciendo a las mismas piezas fisicamente, se salen de su geometria principal.

15.- Las dos piezas así unidas, y adosadas una contra otra forman la clásica percha en forma de hombros, para chauquetas, abrigos y similares.

Sin embargo, procediendo a separar, por giro, las dos piezas, cerrandolas luego a modo de pinza, la percha puede cumplir la misión de sostener pantalones o similares.

20.- Tambien se caracteriza esta percha por estar dotada de un gancho de suspensión, de forma arqueada en su arranque, cuyo arranque contiene un eje de giro, excentrico de manera que, al ir el gancho a su posición de equilibrio en suspensión, produce el cierre y apriete de las dos aludidas partes componentes. Y todo ello presentando las mencionadas partes y los indicados elementos formas extremadamente sencillas que permiten fabricación econo-

25.-

mica en serie, por ejemplo por estampación en chapa o por inyección en termoplásticos.

Con objeto de hacer más claramente comprensible cuanto antecede, poniendo al propio tiempo de relieve otras características y ventajas de esta percha, se describe seguidamente un ejemplo de realización, no limitativo, de la misma

5.- ilustrado en los dibujos adjuntos, en los cuales:

La figura 1 es un alzado general en la percha aparece en disposición de uso.

10.- La figura 2 es una vista lateral que muestra la percha abierta.

Así pues, las dos piezas 1 y 2 gemelas y simétricas presentan las respectivas prolongaciones 3 y 4, unidas entre si mediante un eje 5.

15.- Ese conjunto, cerrado, es decir con las partes principales de 1 y 2 mutuamente adosadas, presenta una disposición hombros-cuello.

Por otro lado, un dispositivo de enganche 6 presenta la forma arqueada 7 en la contigüidad de su eje de articulación 8, de manera que, suspendida la percha del gancho superior 9, dicha forma arqueada produce empuje sobre el travesaño 10, realizando un efecto de cierre de pinza sobre las partes 1 y 2.

20.-

Para abrir la percha o facilitar su apertura, se gira 6 en sentido contrario, como se aprecia en las figuras.

25.- Serán independientes del objeto de la presente invención, los materiales, formas, colores y dimensiones y en

4

general todo cuanto no altere, cambie o modifique la esencialidad de la invención.

5.- Descrita suficientemente la naturaleza y objeto de este Modelo de Utilidad se hace constar que las características esenciales, sobre las que ha de recaer la concesión del mismo están comprendidas en las notas reivindicatorias, que en la siguiente página se detalla.

REIVINDICACIONES

- 1ª.- Percha perfeccionada, caracterizada por componerse de dos piezas gemelas y simétricas, formada cada una de ellas por una parte principal alargada y por una prolongación central superior y unidas ambas mediante un eje en la parte extrema superior de dicha prolongación, de manera que cerrado el conjunto así formado se tiene una percha del tipo hombros-cuello y abierto, una percha-pinza, caracterizándose además por presentar una pieza de enganche con parte superior en forma de gancho y parte inferior en forma de garra arqueada que, montándose giratoriamente en la prolongación superior de una de dichas partes gemelas llega a abarcar a modo de cierre una parte a tal efecto prevista en la otra prolongación, para que, en posición de percha suspendida de su gancho, produzca el cierre de apriete de la aludida configuración de pinza formada por dichas dos piezas gemelas.
- 5.-
- 10.-
- 15.-

2ª.- PERCHA PERFECCIONADA.

Todo ello tal y como se describe y reivindica en la memoria que antecede que consta de SEIS hojas escritas a maquina por una sola de sus caras y planos que la ilustran.

Madrid, 26 de Julio de 1.977


A handwritten signature in black ink, consisting of several loops and a long horizontal stroke at the bottom.

FIG. 1

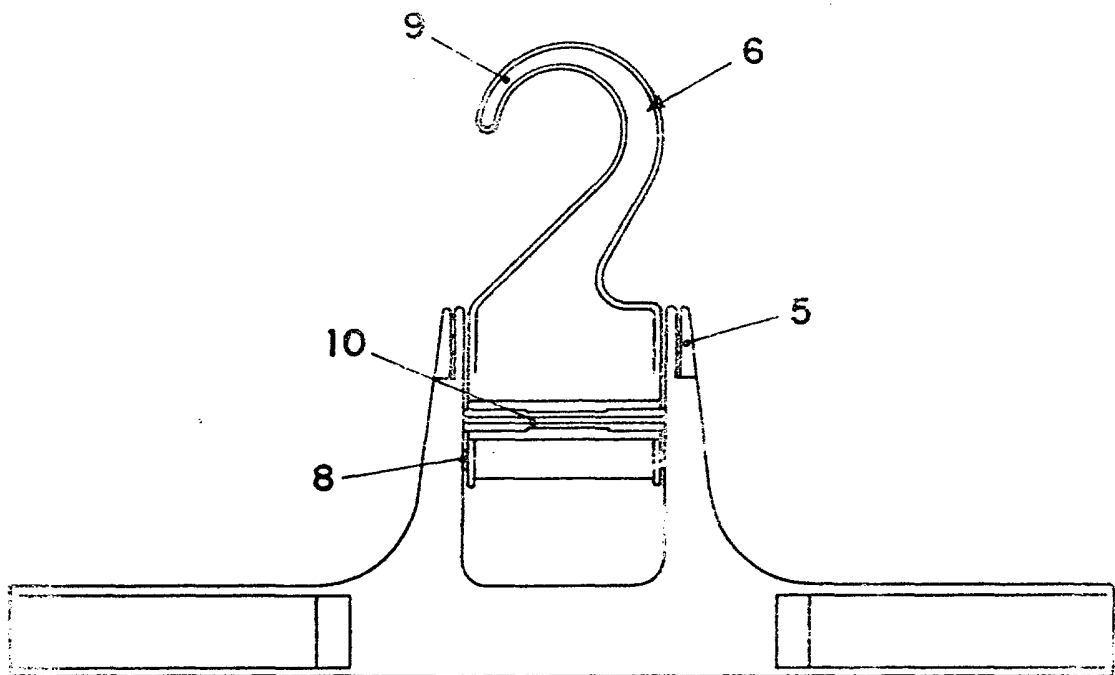
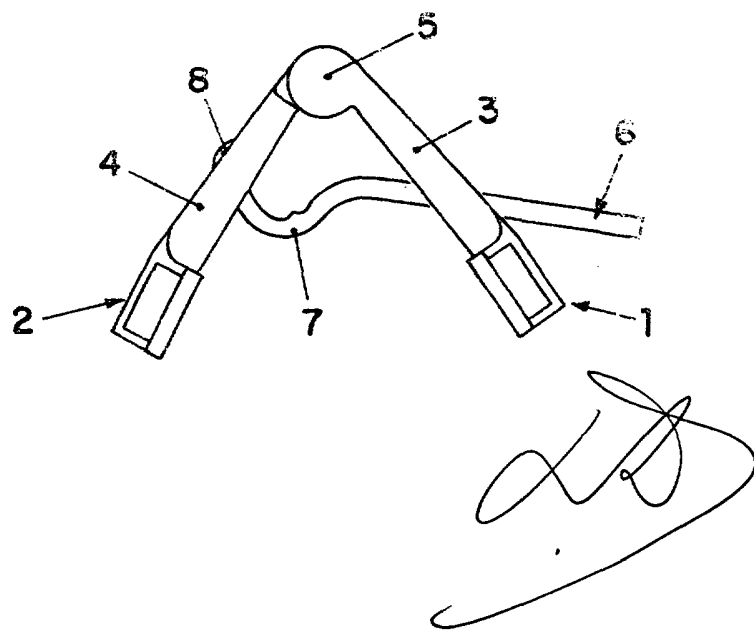


FIG. 2



ESCALA VARIABLE