



ESPAÑA

19	ES	11	NUMERO	10	Y
		21	229945		
		22	FECHA DE PRESENTACION		
			13 Julio 1977		

229945

MODELO DE UTILIDAD

30	PRIORIDADES:	32	FECHA	33	PAIS
31	NUMERO				

47	FECHA DE PUBLICIDAD	51	CLASIFICACION INTERNACIONAL
			B65D

64	TITULO DE LA INVENCIÓN
	"NUEVO ENVASE MONOPIEZA"

71	SOLICITANTE (S)
	D. AGUSTIN GUTIERREZ FERNANDEZ
	DOMICILIO DEL SOLICITANTE
	C/ Cementerio, nº 20 - MANISES (Valencia)

72	INVENTOR (ES)
	D. AGUSTIN GUTIERREZ FERNANDEZ

73	TITULAR (ES)
	D. AGUSTIN GUTIERREZ FERNANDEZ

74	REPRESENTANTE
	D. JUAN LOPEZ SANCHEZ

14 JU



EXPEDIENTE: MODELO DE UTILIDAD

Titular: D. AGUSTIN GUTIERREZ FERNANDEZ

Nacionalidad: Española

Domicilio: C/ Cementerio, nº 20 - MANISES (Valencia)

Objeto: "NUEVO ENVASE MONOPIEZA"

Prioridad:

MEMORIA DESCRIPTIVA

5 En el cuerpo de la presente Memoria Descriptiva y con la ayuda del Plano adjunto, vamos a poner de manifiesto las circunstancias que concurren en un nuevo tipo de envase monopieza, que por sus favorables características, lo hacen digno de ser protegido por las vigentes Leyes de Propiedad Industrial, puesto que su novedad y utilidad son innegables.

10 Se trata de un envase de material plástico moldeable por el sistema de alto vacío, transparente y por ello susceptible de poder albergar con evidente fortuna cualquier clase de objeto, sea éste del tipo que fuere, pero con especial aceptación productos o artículos de ma

14 JUN 1967



15 terial plástico, que con sus vistosos colores son percep-
tibles desde su exterior y quedan perfecta y absolutamen-
te protegidos dentro del envase, cuya resistencia y elas-
ticidad permiten su almacenamiento y transporte con garan-
tía de no producirse roturas. Para facilitar la compren-
sión de las características que vamos a describir, hemos
considerado oportuno aportar una lámina de dibujos, en la
20 que se recoge un caso práctico de realización, con la na-
tural advertencia de que no es condición precisa que am-
bas valvas del envase sean forzosamente iguales, y en - -
cuanto a la forma y dimensiones pueden naturalmente va-
riar en función del objeto a albergar.

25 La expresada lámina de dibujos nos muestra en -
su figura 1ª una vista en perspectiva de un tipo de estos
envases medio abierto, posición que en la figura 2ª se -
muestra lateralmente, y en la figura 3ª aparece cerrado
y visto en alzado por su parte posterior; la figura 4ª -
30 nos muestra una vista lateral del envase o si lo conside-
ramos caído sobre una de sus caras mayores, en planta; -
por último, la figura 5 muestra el detalle de su unión -
o cierre.

35 Refiriéndonos a las precitadas figuras, vemos -
que el envase -1-, está constituido por una sola lámina -
de material plástico transparente y moldeable por alto va-
cío, que en la fase de moldeo, se le han configurado dos
valvas o concavidades -2- y -3-, de iguales característi-
cas en este ejemplo gráfico aportado, sin que esta igual-
40 dad de ambas partes sea condición "sine qua non". Con -4-
señalamos una pestaña perimetral de anchura conveniente -

14 JUL



45

50

55

60

65

70

pero cuya dimensión o saliente será igual, y con -5- se-
ñalamos una estrecha zona media que cruza transversalmen-
te la lámina, pero sólo en lo que constituye anchura máxi-
ma del envase, y cuya zona, en la fase de moldeo ha que-
dado ligeramente debilitada en su grosor a la vez que se
le ha dado una ligera incurvación, de forma que actúa de
bisagra o charnela, que en estado normal o vacío deja li-
geramente abierto el envase (véase figura 1ª y 2ª), con-
siente sin esfuerzo apenas que se cierre una valva sobre
la otra para cerrar el envase, momento éste en que las -
aletas perimetrales se enfrentan y contactan en toda su
extensión, (véase figura 5), de forma que éste cierre o
unión de las aletas, una vez alojado el objeto en el in-
terior del envase, permiten su engrapado -6- en diversos
puntos, y la disposición de una cartela -7-, que convenien-
temente doblada y abarcando entre sus dos lados las ale-
tas unidas del envase, componen una magnífica cartela ex-
ponente de las circunstancias del objeto, tal como su -
nombre, marca, detalles característicos o de uso y tam-
bién de motivos gráficos o de otra naturaleza.

Suficientemente descrita la estructura y venta-
jas de este tipo de envase monopieza, sólo nos resta ma-
nifestar que serán variables las circunstancias de forma,
aplicaciones y cualesquiera otros detalles de carácter -
accesorio, tal como la forma de unión de las aletas peri-
metrales, siempre y cuando ello no afecte a su funciona-
lidad y esencialidad que se recogen en la siguiente

N O T A
= = = =

Los puntos que se reivindican en el presente -

1^o JUL



Modelo de Utilidad, son:

75 12.- Nuevo envase monopieza, que se caracteri-
za por estar constituido por una sola lámina de material
plástico transparente y moldeable mediante alto vacío, -
que en la fase de moldeo, se configuran dos valvas o ca-
80 jeados, iguales o no, enfrentados gracias a la disposi-
ción de una zona media de doblado, que en la fase de mol-
deo ha adoptado una cierta incurvación que favorece el -
cierre mútuo de las valvas, y cuyo cierre se produce por
consentimiento de esta zona intermedia, sin apenas esfuer-
zo y en colaboración de una aleta perimetral plana, que
se origina en los dos cajeados, de forma que estas ale-
85 tas al producirse el total cierre contactan en forma pla-
na teniendo por ello las mismas dimensiones y forma de -
su contorno, unión de las aletas que se asegura por cual-
quier procedimiento conocido tal como engrapado o pegado,
pudiendo colocarse también una cartela de cartón o cartu-
lina, que al doblarse puede abarcar entre sus dos lados
conformados por dicho dobléz, a las aletas quedando pren-
90 didas y ocultándo a aquellas mediante engrapado también
o cualquier otro medio. Y

 22.- "NUEVO ENVASE MONOPIEZA", de conformidad
en un todo en lo esencial y fines industriales a lo des-
95 crito en la precedente Memoria Descriptiva, y gráficamente
representado en las figuras del plano adjunto para su
mejor comprensión.

1^o JUL



Esta Memoria consta de CINCO hojas, escritas o mecanografiadas por una sola cara y a doble espacio en 96 líneas.

Valencia, a 12 de Julio de 1977

Por autorización del interesado.

M. Le Palle

1º JUL



FIG.1

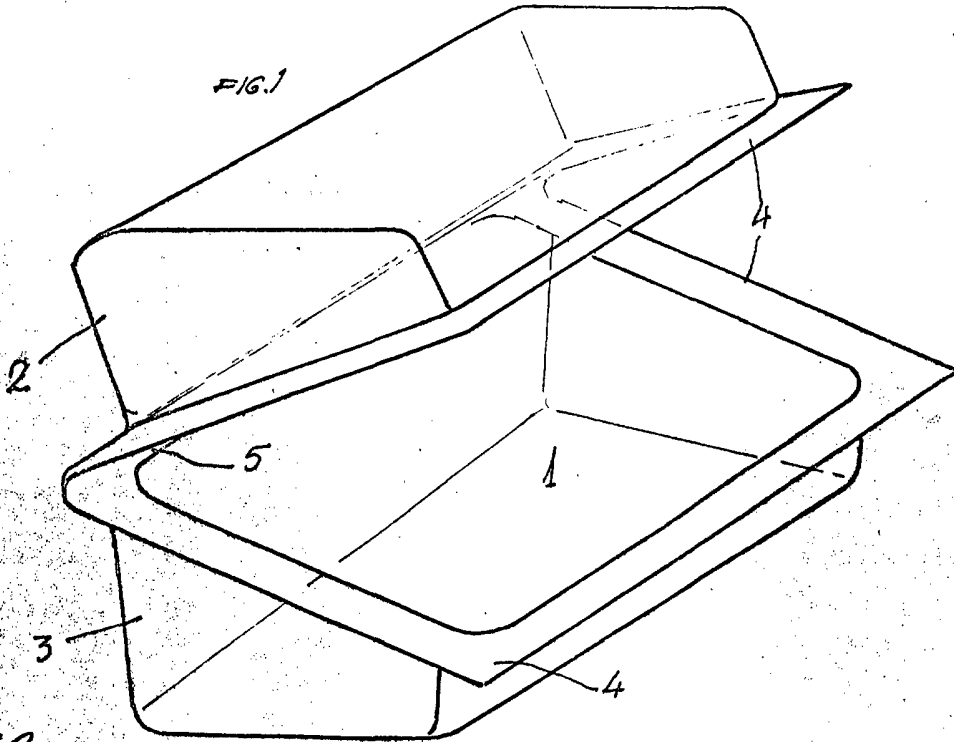


FIG.2

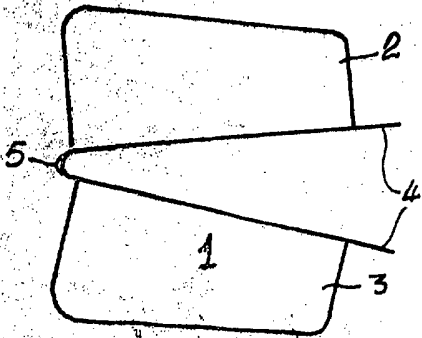


FIG.3

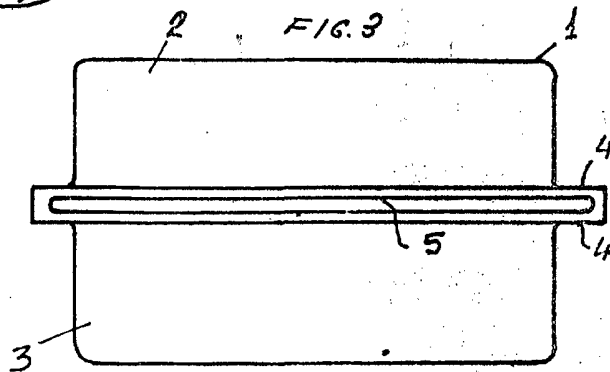


FIG.4

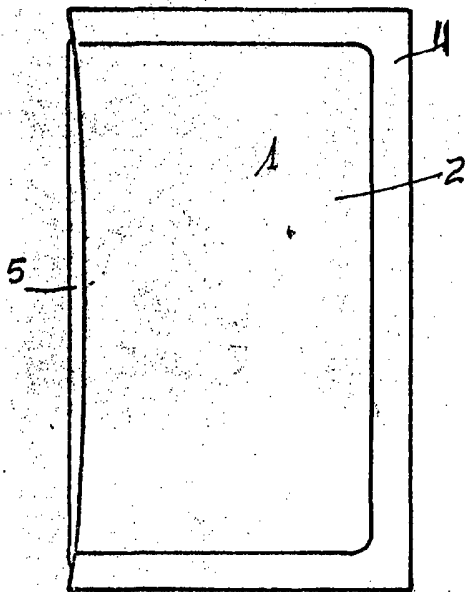
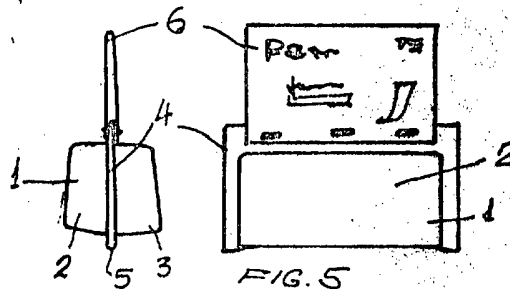


FIG.5



ESCALA VARIABLE
VALENCIA JULIO 1977

P.A.

M. de Valle