



ESPAÑA

19	ES	11	NUMERO	229818	10	Y
		21				
		22	FECHA DE PRESENTACION	= 7 JUL. 1977		

229818
MODELO DE UTILIDAD

C - 4 ABR. 1978

30	PRIORIDADES:	32	FECHA	33	PAIS
31	NUMERO				

47	FECHA DE PUBLICIDAD	51	CLASIFICACION INTERNACIONAL
			A 47C

54	TITULO DE LA INVENCIÓN
SOPORTE PARA SOMIERES DE TABLILLAS Y MARCO DE PERFIL CON PESTAÑA	

71	SOLICITANTE (S)
PIKOLIN, S.A.	

DOMICILIO DEL SOLICITANTE	
ZARAGOZA, Autovia de Logroño, km. 6,5	

72	INVENTOR (ES)

73	TITULAR (ES)

74	REPRESENTANTE
D. CARLOS FERNANDEZ CANDELAS.	

El presente modelo de utilidad, como su enunciado indica, se centra en un soporte para somieres con lecho de tablillas y marco realizado con perfil provisto de pestaña en su perímetro interno.

5 Por su ingeniosa concepción, el modelo permite la formación de un somier no rígido, sino dotado de cierto grado de flexibilidad, lo que le hace sumamente cómodo, convirtiéndole en un mueble tan práctico como funcional.

Sustancialmente, se parte de un marco realizado
10 con perfil de sección cuadrada y totalmente hueco, cuya cara superior se prolonga por una pestaña emergente y orientada hacia el eje del somier, la cual determina una especie de alerón con posicionamiento interno, cuyo alerón circunda por dentro al marco.

15 Asentado sobre la cara superior de este marco periférico, guardando distanciamientos convencionales y con la pluralidad precisa para recibir y trincar los extremos de las tablillas que arman el lecho del somier, se dispone el soporte o cuerpo básico del modelo, el cual viene determinado por una pieza de configuración general prismático-
20 rectangular, cuya parte superior o cuerpo principal aparece cortado en bisel por la cara que se orienta hacia el interior del somier, con lo que determina una cara superior mas extensa y pronunciada que la inferior, presentando en
25 esta misma zona una escotadura o ventana, tambien rectangular,

abierta para recibir y trincar uno cualquiera de los extremos de la tablilla correspondiente, el cual queda de esta suerte sujeto y aprisionado en su encaje.

Este mismo cuerpo, o sea el soporte básico que acabamos de comentar, se continúa inferiormente por dos prolongaciones contrapuestas y extremas de primordial importancia: una antero-interna, que se previene con posicionamiento adentrado en el lecho del somier, y otra postero-externa que se dispone penetrante por el perfil que circunda y enmarca el propio lecho.

La primera, o sea la anterior y de posicionamiento interno, desciende a modo de faldilla e, inferiormente, se curva y revierte sobre sí misma, formando una especie de gancho o arponcillo, el cual, en la posición mentada del soporte, se engatilla con la pestaña periférica del perfil de base, coadyuvando a la solidez y afianzamiento del arnado.

La segunda, o sea la situada posteriormente, es una prolongación similar y paralela a la primera, pero con la formación gancheada sustituida por una lengüeta que, proyectándose hacia adelante, o sea hacia la faldilla anterior, incide y penetra por una ventana o ranura abierta al efecto en el perfil de base y frente a su pestaña, en cuyo alojé se encastra y fija mediante una serie de prominencias laterales a modo de dientes de sierra que, permitiendo su entra-

da a presión, dificultan por contra su escape, habiéndose previsto que la cara inferior de esta lengüeta presente unos ondeados o sinuosidades aptas para asegurar su afianzamiento.

5 La disposición combinada de los soportes con los perfiles permiten conjugar una gran firmeza de anclaje con el conveniente grado de flexibilidad que exigen los soportes de tablillas.

10 Para facilitar la comprensión de cuanto queda expuesto se acompaña la presente memoria descriptiva, como parte integrante de la misma, de una hoja única de planos en la que con carácter ilustrativo y no limitativo, se ha representado lo siguiente:

15 La fig. 1ª muestra una vista del soporte objeto de este registro contemplando desde abajo, o sea por su parte inferior.


20 La fig. 2ª representa un corte transversal del mismo objeto, o sea del soporte cuya reivindicación se pretende, mientras que la fig. 3ª, es una sección análoga a la visibilizada en la fig. 2ª, pero más esquematizada, ya que en ella el soporte aparece en fase de montaje y en la precedente se ofrece totalmente montado.

En todas estas figuras, vemos:

25 El perfil hueco de base (1) con su pestaña superior (2) y la boca o abertura (3) practicada en la parte opuesta

a la pestaña; el soporte o cuerpo básico (4) con su ventana o escotadura (5) abierta en el bisel que forma su cara antero-frontal, la prolongación anterior (6) a modo de faldilla y revertida sobre sí para conformar la forma gancheada o arponcillo (7), susceptible de engatillar en la pestaña (2) del perfil (1), y la prolongación posterior (8) de cuyo centro sale proyectada la lengüeta (9) que, con dentados laterales y simosidades en su parte inferior, es penetrante por la abertura (3) del perfil (1). En la fig. 2ª se visualiza, además, la tablilla (10).

Cuanto se ha dicho es fiel reflejo de la invención, debiendo considerarse en sentido amplio, nunca en forma limitativa, ni con criterio restringido, siendo indiferentes y cambiantes las circunstancias de carácter secundario o accesorio, o sea las que no alteren ni modifiquen la esencialidad que, a continuación será particular objeto de reivindicación.



REIVINDICACIONES.-

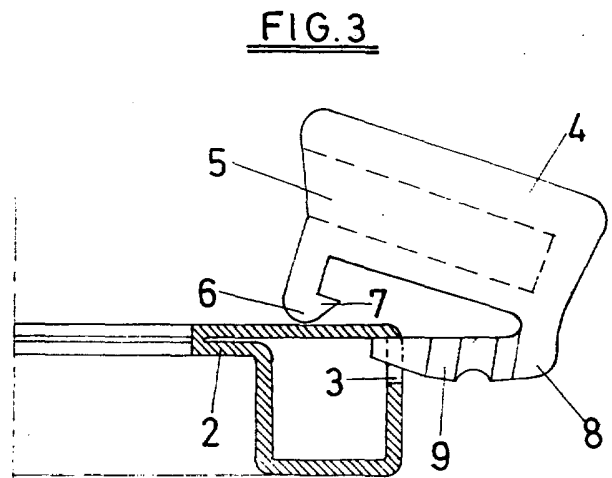
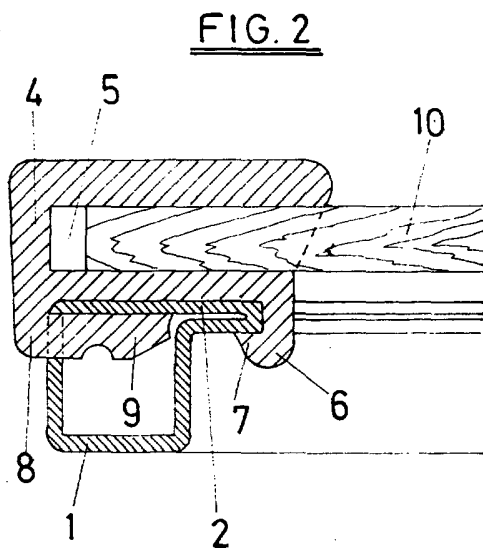
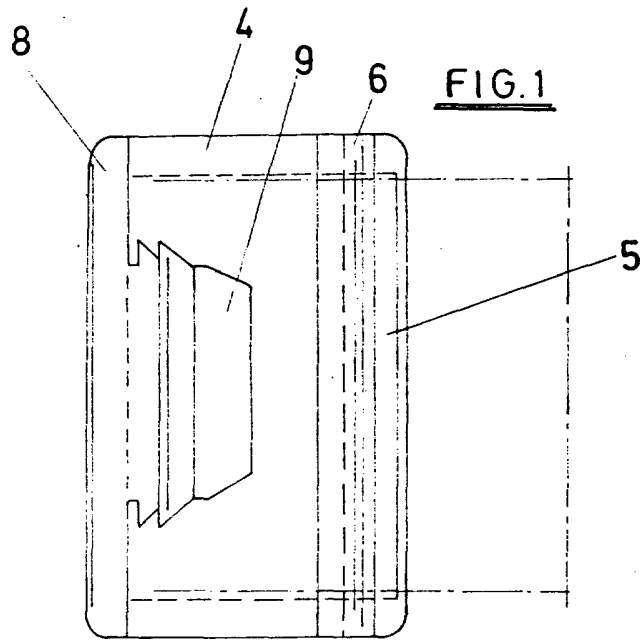
18.- Soporte para somieres de tablillas y marco de perfil con pestaña, caracterizado por hallarse constituido en material de naturaleza elástica y de configuración general prismático-rectangular, cortado en bisel por la cara que se orienta hacia el centro del somier, determinando una superficie superior ligeramente mayor que la inferior, presentando su cara en bisel una escotadura rectangular para acomodación de la tablilla respectiva y poseyendo este cuerpo dos prolongaciones hacia abajo y contrapuestas, una antero-interna, bajo la boca de la tablilla y descendente a modo de falda, que remata en un revertido gancheado sobre sí misma para su posterior engatillado con la pestaña del marco del somier, y otra segunda prolongación opuesta, postero-externa, la cual está provista en su zona central de una amplia lengüeta que, proyectada hacia el centro de la pieza, incide y penetra por una escotadura abierta al efecto en el marco y en coincidencia con la misma, en cuyo alojamiento se encastra y fija mediante una serie de prominencias laterales a modo de dientes de sierra y unos ondeados o sinuosidades transversales dispuestas en la cara inferior de la propia lengüeta.

21.- SOPORTE PARA SOMIERES DE TABLILLAS Y MARCO DE PERFIL CON PESTAÑA.

Todo conforme se describe en la presente memoria
que consta de SEIS HOJAS mecanografiadas y foliadas por
una sola cara, y dibujos que se acompañan.

MADRID, - 7 JUL. 1977

J. J. J.



Madrid, - 7 JUL. 1977

Fauzy

escala variable.