



ESPAÑA

⑩ ES	⑪	NUMERO	⑫ Y
	②①	229549	
	②②	FECHA DE PRESENTACION	

229549

MODELO DE UTILIDAD

③① PRIORIDADES:	③② FECHA	③③ PAIS
③① NUMERO		

④⑦ FECHA DE PUBLICIDAD	⑤① CLASIFICACION INTERNACIONAL
	A47K

⑤④ TÍTULO DE LA INVENCIÓN
"DISPOSITIVO DE FIJACION DE ACCESORIOS PARA SANITARIOS"

⑦① SOLICITANTE (S)
D ^a MARGARITA TORRES CRUZ

DOMICILIO DEL SOLICITANTE
C/. Anselmo Clavé nº 3 MOLLET DEL VALLES (Barcelona)

⑦② INVENTOR (ES)

⑦③ TITULAR (ES)
D ^a MARGARITA TORRES CRUZ

⑦④ REPRESENTANTE
D ^a M ^a LUISA ISERN CUYAS, Agente Oficial de la Propiedad Industrial

MEMORIA DESCRIPTIVA

El presente modelo de utilidad se refiere a un dispositivo de fijación de accesorios sanitarios.

5.

En la invención se ha ideado un dispositivo de fijación de accesorios de sanitarios, tales como jaboneras, toalleros, porta vasos y similares, cuyo dispositivo presenta unas peculiaridades que lo hacen ventajosamente práctico con respecto a otras realizaciones actualmente conocidas en el mercado y destinadas para fines análogos.

10.

Dichas ventajas consisten en el hecho de que el dispositivo de fijación propiamente dicho, fijable a la pared a través de medios convencionales, presenta una organización tal destinada para retener a los accesorios correspondientes, de cualquier tipo, tales como jaboneras, toalleros y similares, quedando ocultos dichos medios de anclaje y fijación por un cuerpo embellecedor independiente.

15.

20.

En líneas generales, el dispositivo está integrado por una plancha en L, en cuya superficie existe una ventana troquelada de la cual resulta una aleta paralela a la base de la L; entre ambos planos paralelos se incluye el borde del accesorio, tal como jabonera, toallero, etc, el cual queda fijado mediante tornillos de presión pasantes a través de orificios roscados de la aleta antedicha, y cuyos tornillos no presionan directamente sobre el accesorio a fijar, sino en una pieza interpuesta.

25.

Con el fin de facilitar la explicación, se acompaña a la presente memoria descriptiva de una lámina de dibujos en la que se ha representado un caso de realización

que se cita a título de ejemplo.

En los dibujos:

La figura 1, muestra una perspectiva en despiece del conjunto del dispositivo.

5. La figura 2, corresponde a una sección en alzado lateral, del dispositivo en posición de uso.

Haciendo referencia a las figuras, se aprecia en su realización un dispositivo de fijación de accesorios para cuartos de aseo, que comprende una chapa -1-, en L, cuyo lado mayor presenta una ventana -2-, cuya aleta troquelada -3-, se proyecta paralela al lado menor -4-, estableciendo un alojamiento para el borde -5- del accesorio -6-.

10. La aleta -3-, presenta orificios roscados -7- para los tornillos de presión -8- que actúan directamente sobre la pieza en U -9-.

15. El conjunto descrito queda totalmente oculto por el cuerpo embellecedor -10-, que se fija por deslizado sobre el lado mayor de la chapa -1-, fijada al paramento por medios convencionales pasantes a través de los orificios -11-.

20. El modelo, dentro de su esencialidad, puede ser llevado a la práctica en otras formas de realización que difieran en detalle de la indicada a título de ejemplo en la descripción y a las cuales alcanzará igualmente la protección que se recaba. Podrá, pues construirse en cualquier forma y tamaño, con los materiales más adecuados, por quedar todo ello comprendido en el espíritu de las reivindicaciones.

N O T A

Descrito el objeto y utilidad de la presente invención, lo que se declara como no divulgado ni practicado en España, comprende las siguientes reivindicaciones.

5.

1.- Dispositivo de fijación de accesorios para sanitarios, caracterizado esencialmente por el hecho de comprender una chapa en L, fijable al paramento por su cara mayor, presentando dicha cara mayor una ventana cuya superficie troquelada se proyecta paralela al otro lado

10.

de la L, estableciendo una U en la que se aloja el borde del accesorio, retenido en posición mediante tornillos de presión pasantes a través de orificios de la antedicha proyección troquelada, disponiéndose entre los tornillos y el accesorio, una pieza metálica; y porque el conjunto

15.

descrito queda oculto por un cajeado embellecedor, abierto por su cara de respaldo, presentando sus bordes laterales posteriores doblados a escuadra para deslizar por los bordes verticales de la chapa en L, hasta hacer tope sobre el accesorio.

20.

2.- Dispositivo de fijación de accesorios para sanitarios.

Según se describe y reivindica en la presente memoria descriptiva que consta de 4 páginas foliadas y escritas a máquina por una sola de sus caras, acompañadas de los dibujos reglamentarios.

25.

Madrid, a 27 JUN. 1977

p.a.

M.^a LUISA ISERN CUYAS

P. P.

dv.

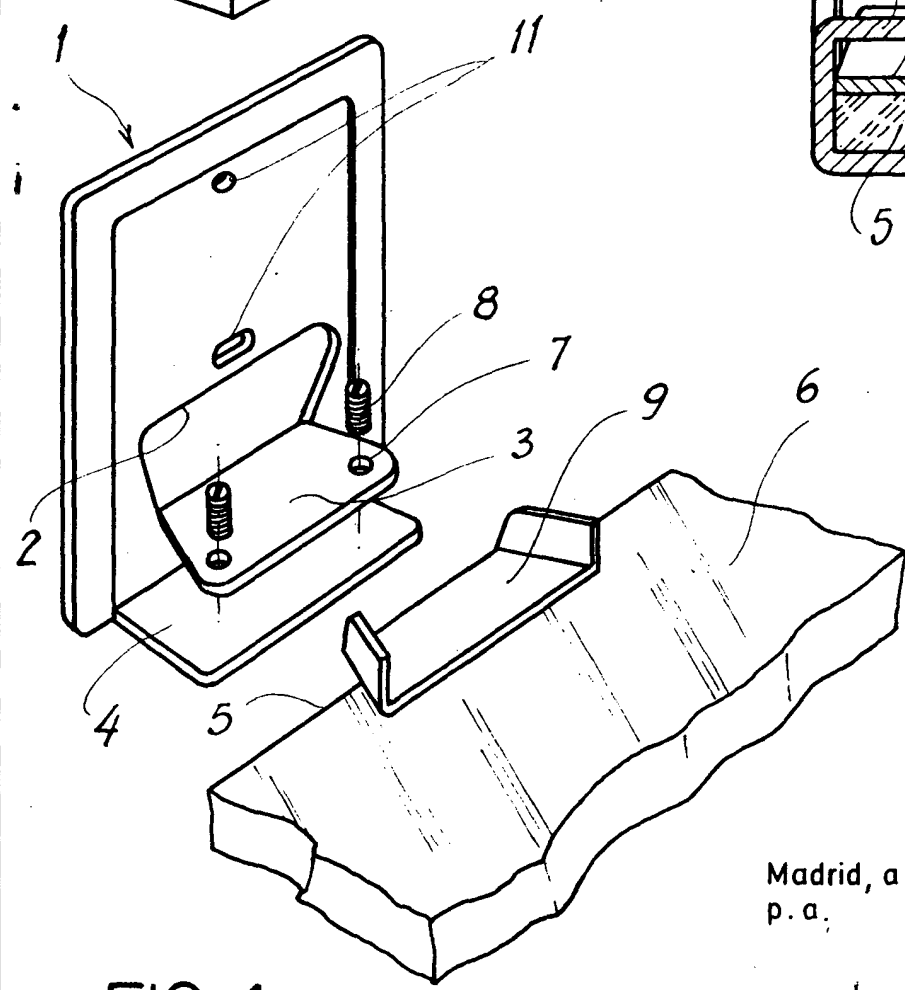
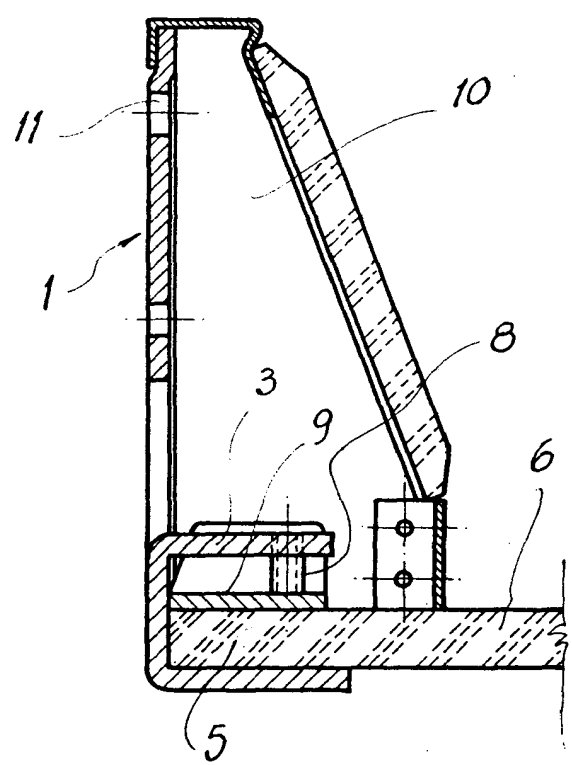
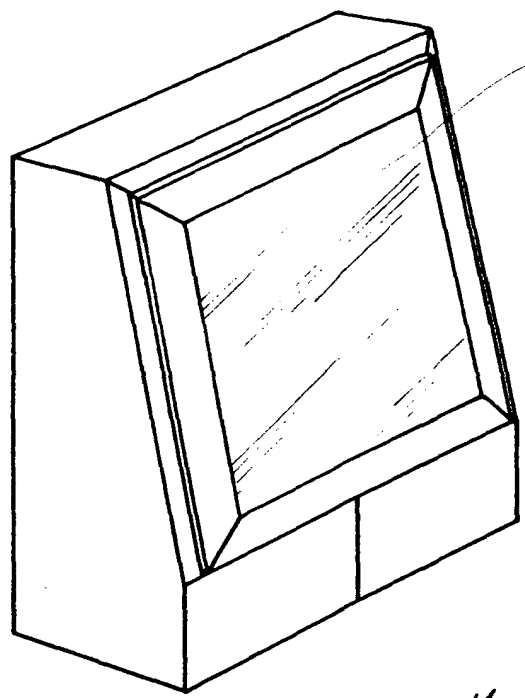


FIG. 2

FIG. 1

Madrid, a 27 JUN. 1977
p. a.

M.^a LUISA ISERN CUYAS
p. p.