



ESPAÑA

19 ES	11	NUMERO	229173	10 Y
	21	FECHA DE PRESENTACION		
	22			

**MODELO DE UTILIDAD**

30 PRIORIDADES:	32 FECHA	33 PAIS
31 NUMERO	CADUCADO	

47 FECHA DE PUBLICIDAD	51 CLASIFICACION INTERNACIONAL
	E05F

54 TITULO DE LA INVENCIÓN
"DISPOSITIVO POSICIONADOR EN ABERTURA DE VENTANAS Y SIMILARES"

71 SOLICITANTE (S)
D. ENRIQUE ANTON CALVERAS

DOMICILIO DEL SOLICITANTE
C/. Córcega 526 intr. BARCELONA (13)

72 INVENTOR (ES)

73 TITULAR (ES)
D. ENRIQUE ANTON CALVERAS

74 REPRESENTANTE
D. JAIME ISERN CUYAS, Agente Oficial de la Propiedad Industrial.

## MEMORIA DESCRIPTIVA

5. El presente modelo de utilidad se refiere a un dispositivo posicionador en abertura de ventanas y similares.

10. Más concretamente, en la invención se ha ideado un dispositivo integrado por una pieza metálica, que a manera de aldabilla fija la hoja u hojas de una ventana o similar en posición de abertura, evitando que las corrientes de aire alteren dicha posición.

15. En líneas generales, el dispositivo objeto de la presente invención esta integrado por una pieza metálica alargada, provista de una embutición longitudinal de refuerzo y de un ojal extremo para su vinculación a un eje fijo a una de las hojas de la ventana o similar.

20. Uno de los bordes longitudinales de la pieza antedicha presenta una pluralidad de entrantes para su enganche a un eje fijo en la otra hoja de la ventana o similar. Dichos entrantes definen diversos grados de abertura de la ventana, de acuerdo con la aireación que se precise.

Con el fin de facilitar la explicación, se acompaña a la presente memoria descriptiva de una lámina de dibujos en la que se ha representado un caso de realización que se cita a título de ejemplo.

25. En los dibujos:

La figura 1, muestra una vista frontal del dispositivo, según el modelo.

La figura 2, corresponde a una vista lateral, según la figura anterior.

La figura 3, es una perspectiva de una ventana de dos hojas provista del dispositivo posicionador de abertura.

5. Haciendo referencia a las figuras, se aprecia en su realización un dispositivo formado por la pieza de chapa -1-, troquelada según una forma alargada y provista de una embutición -2- de refuerzo. Esta pieza -1-, presenta un ojal holgado -3- en el que se aloja un eje -4- propio de la pieza -5- fijada a una de las hojas -6- de la ventana -7-.

10. La pieza -1-, presenta un borde dentado, según -8-, para enganchar en el tetón -9-, de la pieza -10- fijada en la otra hoja -11- de la ventana -7-. Según el diámetro que se utilice se obtendrá una abertura mayor o menor.

15. El modelo, dentro de su esencialidad, puede ser llevado a la práctica en otras formas de realización que difieran en detalle de la indicada a título de ejemplo en la descripción y a las cuales alcanzará igualmente la protección que se recaba. Podrá, pues, construirse en cualquier forma y tamaño, con los materiales más adecuados, por quedar todo ello comprendido en el espíritu de las reivindicaciones.

= . =

N O T A

25. Descrito el objeto y utilidad de la presente invención, lo que se declara como no divulgado ni practicado en España, comprende las siguientes reivindicaciones.

1.- Dispositivo posicionador en aberturas de ventanas y similares, caracterizado esencialmente por el

hecho de estar constituido por una pieza metálica alargada provista en un extremo de un ojal vinculado holgadamente a un eje fijo a una de las partes de la ventana o similar, presentando un borde de la citada pieza metálica una pluralidad de entrantes para su enganche en un tetón fijo en la otra parte de la ventana, obteniéndose una abertura estable y graduable a voluntad de acuerdo con el entrante que se utilice para el enganche antedicho.

5.

10.

2.- Dispositivo posicionador en abertura de ventanas y similares.

Según se describe y reivindica en la presente memoria descriptiva que consta de 4 páginas foliadas y escritas a máquina por una sola de sus caras, acompañadas de los dibujos reglamentarios.

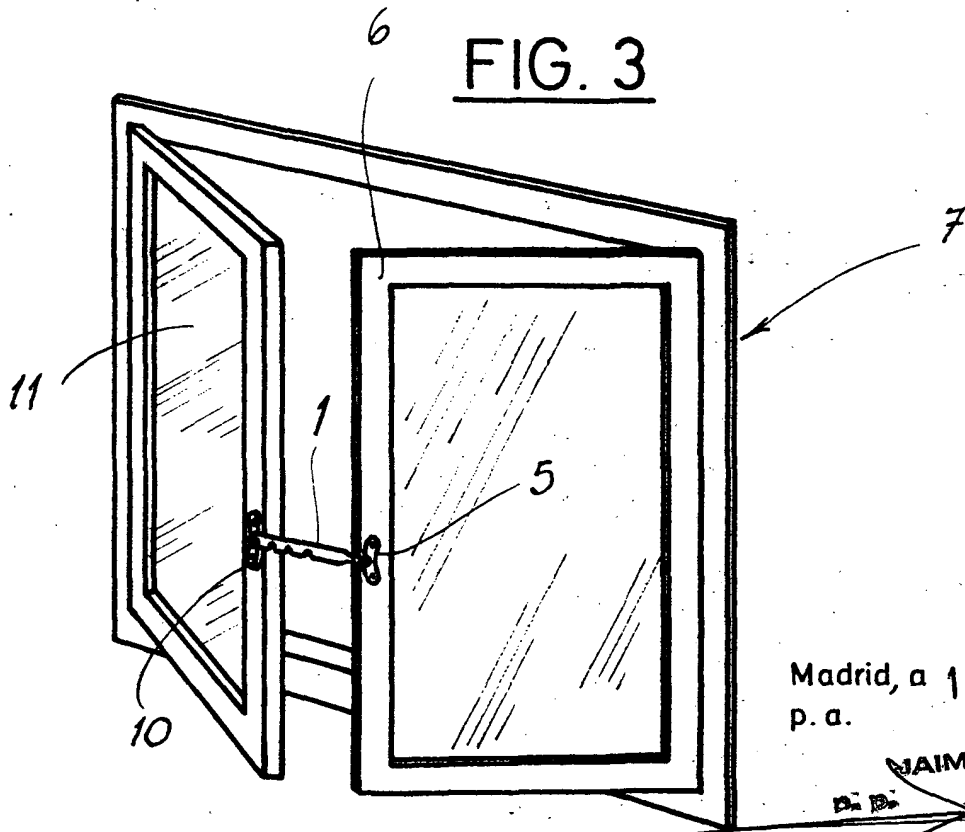
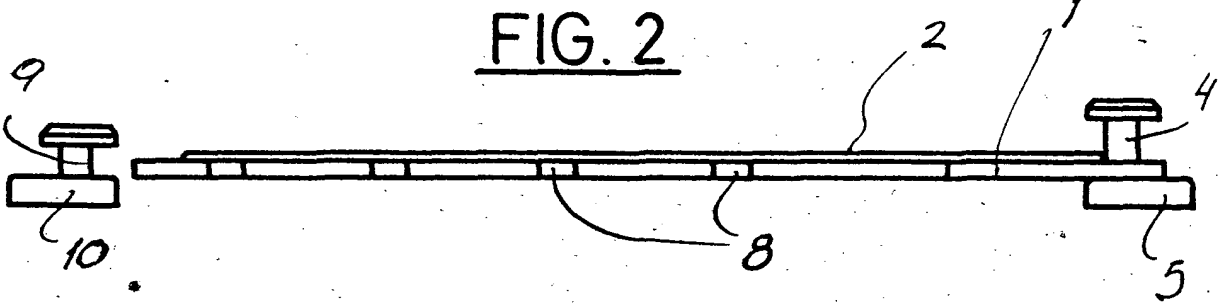
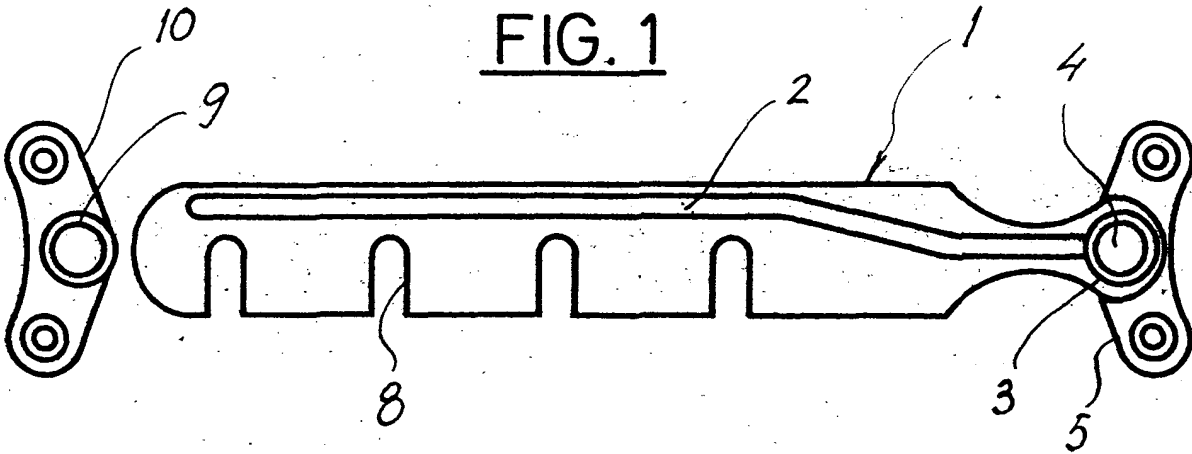
15.

Madrid, a 10 JUN. 1977

p.a.

JAIMÉ ISERA

D. E.



Madrid, a 10 JUN. 1977  
p. a.

~~MAIME ISERN~~

D. B.