



ESPAÑA

19 ES 11 229038 10 Y  
21  
22 FECHA DE PRESENTACION  
6 JUN. 1977

MODELO DE UTILIDAD

30 PRIORIDADES:		
31 NUMERO	32 FECHA	33 PAIS
47 FECHA DE PUBLICIDAD		61 CLASIFICACION INTERNACIONAL A44B
54 TITULO DE LA INVENCIÓN "Llavero"		
71 SOLICITANTE (S) Dña. Cristina VIADER RIERA		
DOMICILIO DEL SOLICITANTE BARCELONA- c/. Lucano, 9, E, 1ª		
72 INVENTOR (ES)		
73 TITULAR (ES)		
74 REPRESENTANTE D. Pedro SUGRAÑES MOLINE, Agte. Of. Prop. Ind. Provenza, 304 BARCELONA		

MEMORIA DESCRIPTIVA

El elemental grado de prudencia que exige la vida moderna dá lugar al frecuente empleo de sistemas de seguridad que bloquean el acceso directo al uso, manio-  
5 bra u ocupación de innumerables objeto, tales como: armarios, cajas, puertas, herramientas, verjas, vehículos, etc. El sistema de seguridad más universal es la cerradura, accionable con su correspondiente llave. Y, en consecuencia, rara es la persona que no precisa llevar per-  
10 manentemente consigo varias llaves, con lo cual se origina dos dificultades: en primer lugar, el riesgo permanente de pérdida; y, en segundo lugar, la incomodidad que representa la ubicación de dichas llaves en un bolsillo u otro lugar semejante.

15 El llavero según el presente Modelo de Utilidad dá solución directa a los dos inconvenientes apuntados, gracias a sus peculiares características que lo hacen prácticamente imperdible, y que aseguran su cómoda sujeción en el lugar que interese en mayor grado al usuario, como  
20 puede ser el cinturón del pantalón o de la falda, el asa de un bolso, un gancho auxiliar, o cualquier otro lugar idóneo que se estime útil y conveniente. Y todo ello, con una simplicidad de manejo muy notable.

Está esencialmente compuesto el llavero que nos  
25 ocupa, por una banda flexible delgada y alargada provista en sus extremos de sendos elementos de cierre complementa-

rios, comprendiendo, además, sujeta firmemente en uno de los extremos de la banda flexible mencionada, una anilla de seguridad precisamente destinada a contener las llaves.

En la hoja de dibujos que acompaña a la presente memoria, se ilustra a simple título de ejemplo no limitativo el llavero que nos ocupa.

La Figura 1, muestra a dicho llavero completamente desplegado.

La Figura 2, representa al llavero en perspectiva, y en fase intermedia de la operación de abroche.

Y la Figura 3, es asimismo una perspectiva que pone gráficamente de manifiesto el aspecto general del llavero estando abrochado.

Tal como se puede ver en las distintas figuras, el llavero está compuesto por la banda flexible 1, de forma general alargada y de escaso grosor. Dicha banda flexible es de material suave y resistente, tal como cuero, piel, o sus sucedáneos de materia plástica. En cada uno de los extremos de la misma se encuentran los dos elementos de cierre complementarios 2-2', tal como los que a simple título de ejemplo ilustrativo aparece en los dibujos.

Y también es característico del llavero, la anilla de seguridad 3 que vá firmemente sujeta en uno de los extremos de la banda flexible 1 mencionada. En esta anilla 3 irán prendidas, según es habitual, las llaves deseadas, con plena posibilidad de ser introducidas o extraídas a voluntad.

La Figura 2, es especialmente apta para permitir comprobar como la flexibilidad de la banda 1 permite su doblado por aproximadamente la zona central, de modo que sus dos extremos vienen a juntarse; la flecha F muestra esta maniobra operativa. De este modo, se logra el abroche 5 reciproco de los dos elementos complementarios 2-2', dando lugar a la disposición que se vé representada en la figura 3. Obsérvese como de este modo queda establecida la banda anular 4 cerrada, especialmente destinada a permitir 10 la sujeción del llavero del lugar deseado, tal como el cinturón de vestir, el asa del bolso, un perchero, e infinidad de otros lugares en los que se puede estimar útil tener situadas las llaves.

El procedimiento de abroche que ofrecen los dos 15 medios complementarios 2-2' es especialmente adecuado para facilitar la maniobra de enganche y desenganche del llavero. Y la naturaleza flexible del material constitutivo de la banda 1 coadyuva, con su suavidad, a esta sencillez operativa y al propio tiempo impide que se puedan producir 20 -deterioros en los materiales y prendas con los que entra frecuentemente en contacto.

Además, y según una ejecución preferente que es la ilustrada en los dibujos, en la banda flexible 1 alargada se determinan conformativamente dos zonas: la zona 5 25 frontal, de cierta amplitud, especialmente apta para contener motivos gráficos, denominativos, identificativos, o de propaganda; y la zona 6, más estrecha, que está destinada a ir dispuesta en la parte posterior del conjunto cuan-

do el llavero está cerrado.

En la ejecución práctica del objeto del presente Modelo de Utilidad podrán variar todos cuantos detalles no afecten, cambiándola o modificándola a su propia esencialidad.

5

REIVINDICACIONES

Se reivindica como objeto del presente Modelo de Utilidad:

5 1º.- Llaverero, que se caracteriza esencialmente por estar compuesto por una banda flexible, delgada y alargada, provista en sus extremos de sendos elementos de cierre complementarios, comprendiendo, además, sujeta firmemente en uno de los extremos de la banda flexible mencionada una anilla de seguridad precisamente destinada  
10 a contener las llaves.

2º.- "LLAVERO"

Consta la presente memoria de cinco hojas foliadas y mecanografiadas por una sola cara, acompañadas de una hoja de dibujos.

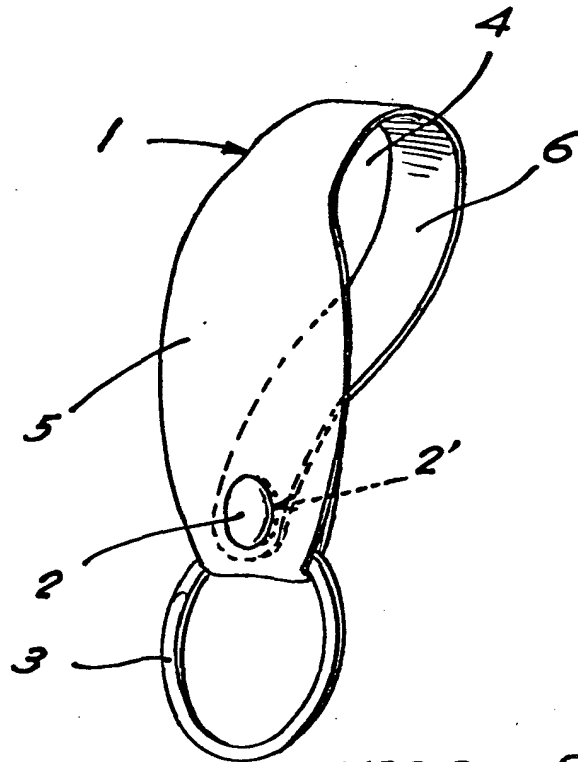
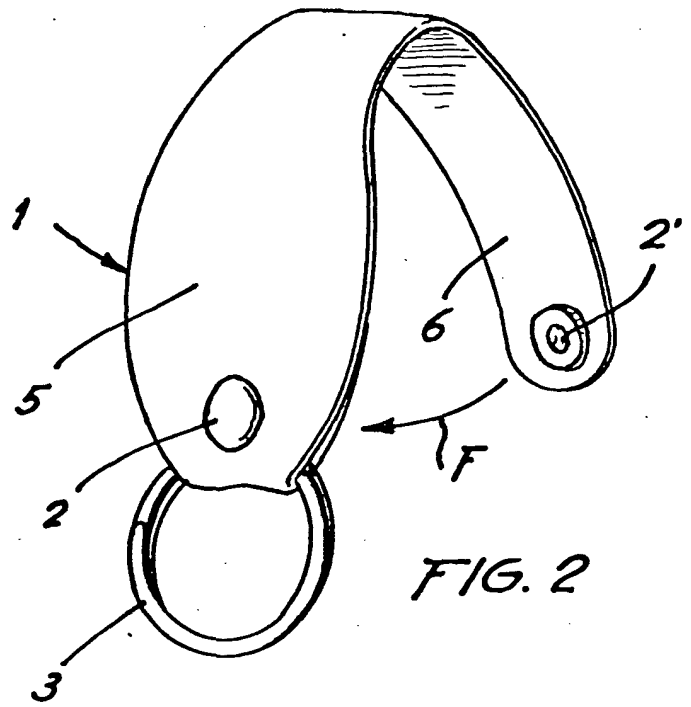
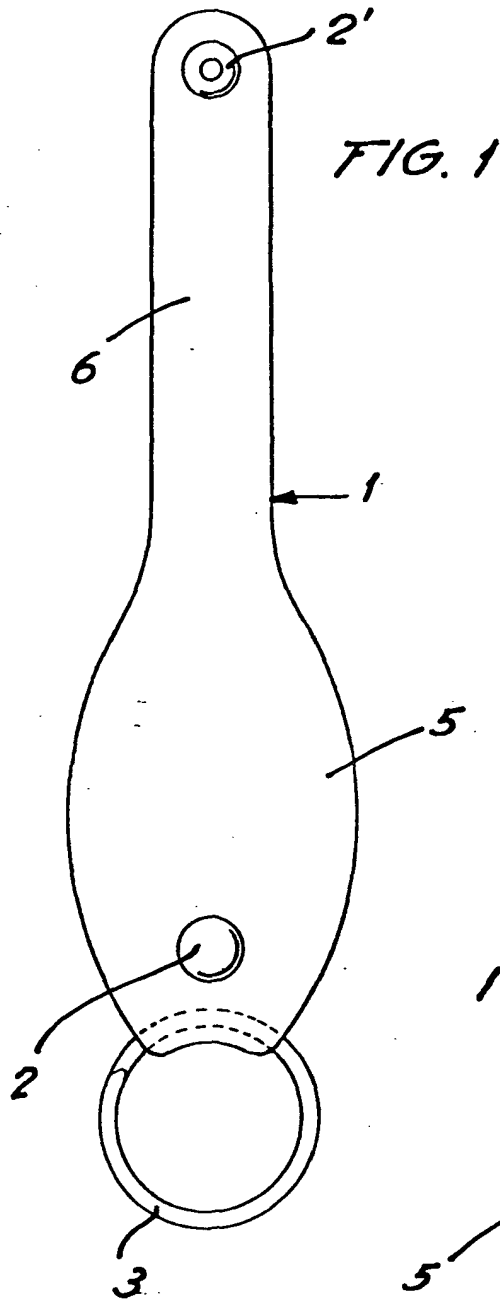
15

Madrid, 6 JUN. 1977  
Dña. Cristina VIADER RIERA  
p.a.

PEDRO SUZARAÑES MOLINE.

P. P.

Fdo.: Enrique de Verdonces



MADRID.  
p.a.

6 JUN. 1977

PEDRO SUGRAÑES MOLINE

P. B.

Fdo.: Enrique de Verdonces

ESCALA VARIABLE