



ESPAÑA

19 ES	11	NUMERO	229020	10 Y
	21	FECHA DE PRESENTACION		
	22	FECHA DE PRESENTACION		

MODELO DE UTILIDAD

30 PRIORIDADES:	32 FECHA	33 PAIS
31 NUMERO		

47 FECHA DE PUBLICIDAD	51 CLASIFICACION INTERNACIONAL
	E04H

54 TITULO DE LA INVENCIÓN
"Cabina perfeccionada para sauna"

71 SOLICITANTE (S)
D. Miguel Sarrias Moragrega

DOMICILIO DEL SOLICITANTE
Barcelona, Beethoven, 11, 5º, 4ª

72 INVENTOR (ES)
el solicitante

73 TITULAR (ES)
el solicitante

74 REPRESENTANTE
D. Jaime Tortras Vilella

El objeto del presente modelo de utilidad es una cabina perfeccionada para sauna que, por el reducido espacio que ocupa puede instalarse en cualquier cuarto de aseo cuyas dimensiones permitan la instalación de una bañera convencional, con la particularidad de que la cabina se ha concebido de tal manera que en el interior de la misma queda ocluída la mencionada bañera, ganándose con ello el espacio muerto que quedaba dispuesto encima de la misma, y que ahora se aprovecha con el fin de que en el mismo pueda tomarse una sauna a domicilio, mediante la creación de la cabina enunciada al principio.

Para mejor comprensión de la presente memoria descriptiva se acompañan unos dibujos en los que, esquemáticamente y tan sólo a título de ejemplo, se representa un caso práctico de realización de una cabina para sauna que reúne las condiciones brevemente enunciadas.

En dichos dibujos, la figura 1 es una sección frontal de la cabina con el fin de que se aprecie el interior de la misma en el momento en que el usuario está tomando la sauna; la figura 2 es una repetición de la anterior, pero cuando quien la usa está tomando un baño convencional en la bañera que se halla ubicada en su interior, mientras que la figura 3 es una vista frontal de la cabina, hallándose cerrada mediante el concurso de una puerta corredera.

De la observación de dichas figuras se despren-

- de que la cabina perfeccionada para sauna, ubica en su parte inferior una bañera 1, quedando la superficie que bordea el hueco de la misma, recubierta por un tablero de madera 2, al tiempo que sobre el referido hueco se abaten una serie de trampillas 3 convenientemente abisagradas, las cuales están conformadas por listones paralelos algo separados entre sí, mientras que las paredes de la cabina, que pueden partir del borde inferior de la bañera o bien de la superficie superior de la misma, se hallan revestidas por delgas de la conífera que se juzgue más adecuada, abisagrándose en una de las paredes mencionadas, generalmente la mayor, un banco abatible 4, asimismo conformado mediante listones de la anchura que se crean conveniente. En el lugar de la cabina más avinente, se dispone el surtidor fijo o movable 5 de una ducha, al tiempo que en cualquier superficie horizontal que presenta la cabina, y que puede ofrecer la misma bañera, se asienta la estufa 6 encargada de producir el vapor, quedando cerrada la cabina mediante el concurso de una puerta corredera 7, al tiempo que se halla provista de una ventana 8.
- Sobre el banco 4 se asienta el usuario cuando toma la sauna, la cual le produce abundante transpiración, resbalando el sudor por los listones del banco, para ir a caer sobre los listones de las trampillas 3, o bien pasando a través de ellos, se deposita en la bañera, escurriéndose por el desagüe de ésta.
- 5.
  - 10.
  - 15.
  - 20.
  - 25.

Durante la ducha posterior, el sudor que puede haber quedado depositado encima del banco abatible, las trampillas y la bañera, es arrastrado por el agua, con lo que la cabina queda perfectamente limpia una vez se ha usado.

- 5.
- Con tan sólo levantar las trampillas y el banco abatible, que quedan apoyados contra la pared de la cabina, cualquier persona puede tomar un baño convencional en la bañera 1, tal como puede verse perfectamente en la figura 2, especificándose que la bañera puede ubicarse entre las paredes de la cabina, partiendo éstas del borde inferior de la bañera, o bien del borde superior de la misma, sin que esta particularidad puramente constructiva afecte en lo más mínimo las propiedades prácticas anteriormente aducidas.
- 10.
- 15.

- Serán independientes del objeto del presente modelo de utilidad los materiales, formas y dimensiones, tanto absolutas como relativas, de los distintos elementos que intervienen en su consecución y, en general, todo cuanto no altere, cambie o modifique la esencialidad de la invención.
- 20.

## REIVINDICACIONES

1. Cabina perfeccionada para sauna, que se caracteriza porque en su parte inferior se ubica una bañera, estando la superficie que bordea el hueco de la misma forrado de madera, al tiempo que sobre el referido hueco se hallan abatidas unas trampillas del mismo material, conformadas por listones paralelos algo separados entre sí, mientras que las paredes de la cabina, como es habitual, se hallan revestidas con delgas de la conífera que se considere apropiada, abisagrándose en una de las paredes aludidas, generalmente la mayor, un banco asimismo abatible, sobre el que descansa el usuario de la sauna, ubicándose en un lugar adecuado de la cabina un surtidor fijo o móvil para poder tomar una ducha, estando previsto igualmente un espacio para la estufa destinada a producir vapor, quedando cerrada la cabina mediante el concurso de una puerta corredera, todo ello con la finalidad de que dicha cabina sirva para tomar la sauna y, además, tras levantar las trampillas y el asiento anteriormente mencionado, cualquier persona pueda tomar un baño convencional en la bañera, doble funcionalidad que se logra empleando la misma superficie que, observada en planta, ocupa la bañera, por lo que dicha cabina puede ubicarse en cualquier cuarto de aseo de los existentes en los domicilios particulares.

2. Cabina perfeccionada para sauna.

---

La presente memoria consta de seis hojas foliadas, escritas por una sola cara.

Madrid, a 3 Jun. 1917

MIGUEL SARRIAS MORAGREGA

p.a.

J. TORTRAS

P.P

A handwritten signature in dark ink, appearing to be 'J. Tortras', with a long, sweeping tail that extends downwards and to the right.

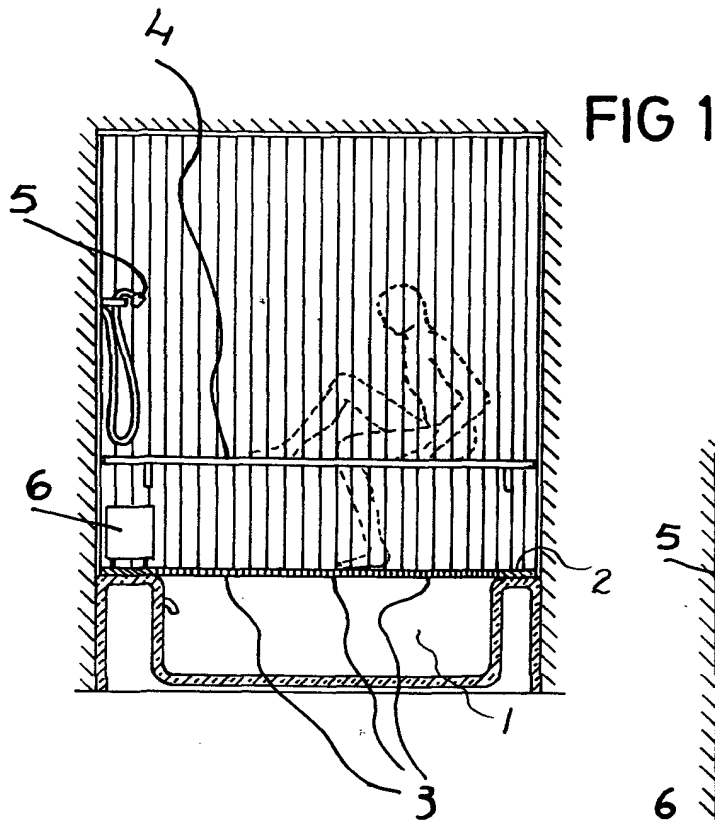


FIG 1

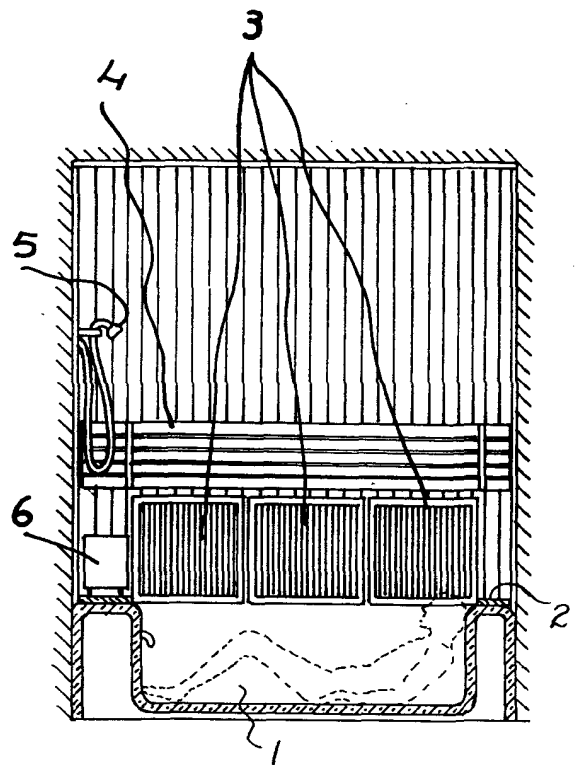


FIG. 2

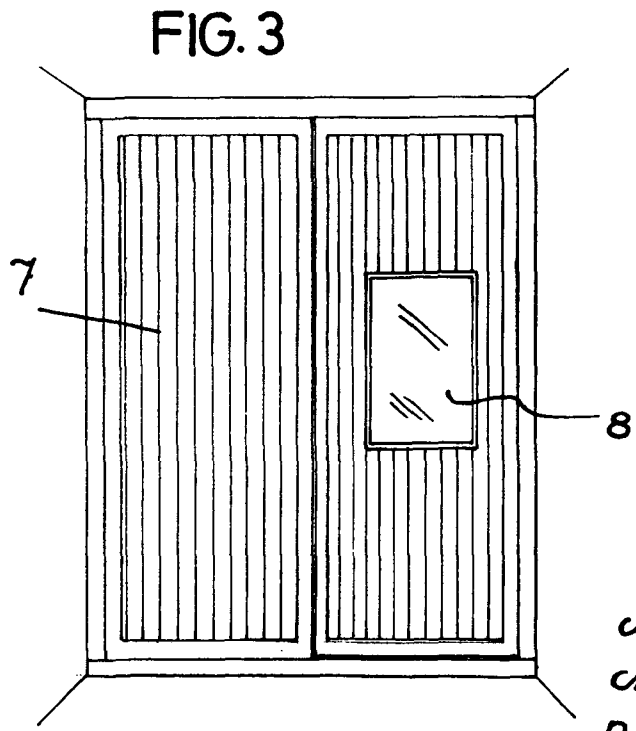


FIG. 3

Madrid, 21 de Mayo 1977  
Miguel Sarrias Moragrega  
p.a. J. TORTRAS  
P.P.