



ESPAÑA

10 ES	11 NÚMERO	19 Y
21	22 FECHA DE PRESENTACION	
	13 MAYO 1977	

MODELO DE UTILIDAD
228745

0 01. 1977

30 PRIORIDADES:	32 FECHA	33 PAIS
31 NÚMERO		
Serial nº 742219	15 noviembre 1976	USA

47 FECHA DE PUBLICIDAD	51 CLASIFICACION INTERNACIONAL
	E06B

54 TITULO DE LA INVENCIÓN
"UN ELEMENTO PARA EL SOPORTE DE LAS LAMAS DE PERSIANAS"

71 SOLICITANTE (S)
LEVOLOR LORENTZEN, INC.

DOMICILIO DEL SOLICITANTE
HOBOKEN (U.S.A.) State of New Jersey, 720 Monroe Street

72 INVENTOR (ES)

73 TITULAR (ES)

74 REPRESENTANTE
D. Alfonso Durán Olivella

MEMORIA DESCRIPTIVA

Este Modelo de Utilidad se refiere a un elemento destinado a soportar las lamas de persianas, poseyendo características originales en cuanto a su realización.

El elemento objeto de este Modelo de Utilidad

5. está constituido de modo esencial mediante dos cuerpos alargados y de poca sección, en disposición paralela entre sí, entre los cuales quedan dispuestos transversalmente, con separaciones uniformes entre sí, grupos de elementos filares, de manera que los elementos integrantes de cada grupo quedan fijados por un extremo a un mismo punto de uno de los cuerpos alargados dispuestos paralelamente y por el otro extremo, quedan fijados en un punto del otro cuerpo alargado.

15. Es característica del presente Modelo de Utilidad que las propiedades ópticas de cada uno de los dos cuerpos longuilíneos, dispuestos paralelamente entre sí, que integran un elemento soporte de lamas para persiana, posea características ópticas diferenciadas, especialmente en lo que respecta a la reflexión de la luz y como resultado, en cuanto a su coloración visible. Dichas propiedades ópticas son comunes asimismo a la mitad longitudinal del haz de elementos filares unido al correspondiente cuerpo longuilíneo.

25. Para su mejor comprensión se adjuntan, a título de ejemplo, unos dibujos explicativos del presente Modelo de Utilidad.

La figura 1 es una vista en alzado lateral de

un trozo de un elemento para el soporte de lamas de persianas según este Modelo de Utilidad, mostrando uno de los cuerpos alargados verticales con una coloración clara y el otro en una coloración más oscura.

5. La figura 2 es una vista a mayor escala, en planta, del elemento objeto de este Modelo de Utilidad.

La figura 3 es una vista en alzado frontal del elemento objeto de este Modelo de Utilidad desde el lado izquierdo correspondiente a la figura 1.

10. La figura 4 es una vista posterior en alzado según el lado derecho de la figura 1.

Tal como se representa en dichas figuras, el elemento para soporte de lamas de persianas objeto de este Modelo de Utilidad está compuesto por dos cuerpos longuilíneos -1- y -2-, dispuestos paralelamente entre sí, entre los cuales quedan dispuestos varios grupos de cuerpos filares -3- que están unidos por sus extremos coincidentes, respectivamente, a los cuerpos -1- y -2-, formando haces de dichos cuerpos filares en disposición transversal con respecto a los mencionados cuerpos -1- y -2-.

Es característico de este Modelo de Utilidad que las propiedades ópticas de los cuerpos -1- y -2- sean distintas entre sí, especialmente en lo que respecta a la reflexión de la luz y como consecuencia a la coloración visible, de manera que uno de los elementos, por ejemplo el elemento -1-, adopta una coloración más oscura que el otro cuerpo, de coloración más clara. Los

hacés de cuerpos filares -3-, dispuestos transversalmente, adoptan en la mitad de su longitud la coloración correspondiente al cuerpo longuilíneo al cual está fijado su correspondiente extremo.

5. La constitución de los cuerpos -1- y -2- podrá quedar realizada a base de pequeñas cuerdas formadas por fibras o monofilamentos, al igual que los elementos transversales -3-, que pueden quedar consituídos por hilos cuerpos moldeados de material plástico, etc., siendo común la característica de su unión entre sí por cada uno de sus extremos, fijándose por dichos extremos a cada uno de los cuerpos longitudinales paralelos -1- y -2-.
- 10.

15. Todo cuanto no afecte, altere, cambie o modifique la esencia del elemento descrito, será variable a los efectos del actual Modelo.

N O T A

Se reivindica como objeto de este registro por Modelo de Utilidad:

1.- Un elemento para el soporte de las lamas
5. de persianas, caracterizado por comprender dos cuerpos longuilíneos, paralelos entre sí y conectados transversalmente, con separaciones uniformes, por haces de cuerpos filares unidos por sus extremos en sendos puntos de los dos cuerpos longuilíneos mencionados, cuyas características ópticas de reflexión son distintas confiriendo
10. una coloración más clara a uno de los cuerpos longuilíneos y más oscura al otro.

2.- Un elemento para el soporte de las lamas de persianas, según la reivindicación 1, caracterizado
15. porque los haces transversales de elementos filares poseen coloraciones en cada una de sus mitades longitudinales que coinciden con la coloración del correspondiente cuerpo longuilíneo al cual se halla unida dicha mitad por su extremo.

20. Sean cuales fueren las circunstancias que concurran en la esencialidad del Modelo de Utilidad definido en las anteriores reivindicaciones, cuyo objeto es:

3.- "UN ELEMENTO PARA EL SOPORTE DE LAS LAMAS DE PERSIANAS".

25. Consta la presente memoria de seis hojas foliau

das, mecanografiadas por una sola cara y de los dibujos
unidos a la misma.

Barcelona, 13 MAYO 1977

P.A. de LEVOLOR LORENTZEN, INC.

ALFONSO DURÁN

p. p.

A handwritten signature in dark ink, appearing to read "Alfonso Durán", is written over a horizontal line.

JR/cb.

M.O.
7)

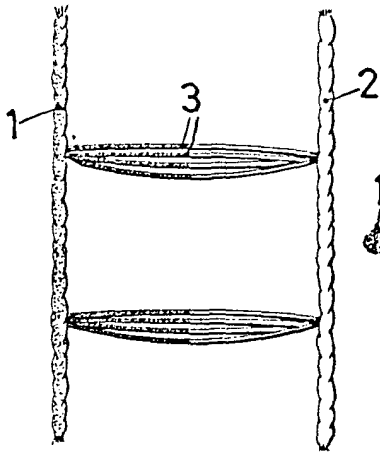


FIG. 1

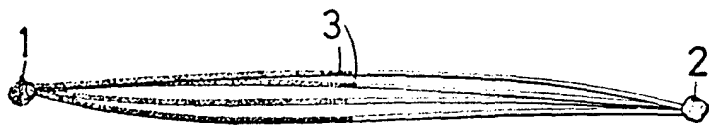


FIG. 2

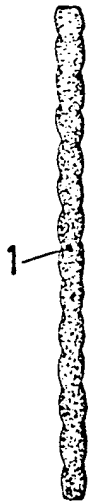


FIG. 3



FIG. 4

BARCELONA, 13 MAYO 1977
PA. ALFONSO DURÁN

p. p.

Luis Alfonso Durán