



ESPAÑA

19	ES	11	NUMERO	228325	10	Y
		21				
		22	FECHA DE PRESENTACION	5 de Mayo 1977		

MODELO DE UTILIDAD

30	PRIORIDADES:	32	FECHA	39	PAIS
31	NUMERO				

47	FECHA DE PUBLICIDAD	61	CLASIFICACION INTERNACIONAL
			A41B

54	TITULO DE LA INVENION
	"UNA PRENDA PERFECCIONADA"

71	SOLICITANTE (S)
	D ^a SOLEDAD GELONCHE CASTAÑE

	DOMICILIO DEL SOLICITANTE
	MADRID.- c/Arturo Soria, 21

72	INVENTOR (ES)

73	TITULAR (ES)

74	REPRESENTANTE
	D. José Ibañez Verdugo

MEMORIA DESCRIPTIVA

La solicitante del presente Modelo de Utilidad tiene ya concedido a su favor el nº 222.393 que se refiere prácticamente a la misma prenda, pero que ahora ha sido aun más perfeccionada en algunos aspectos, como se verá por la descripción que sigue.

La nueva prenda tiene igualmente su origen en una parte principal sensiblemente triángular, que se prolonga en su vértice muy agudizado formando una fina tira que viene a unirse con la parte prolongada por ambos lados de la hipotenusa y que constituye una cinturilla.

Las mejoras consisten esencialmente:

a) prolongación del vértice en una sola cinta, que puede ser elástica o no, para unirse a la cinturilla.

b) bifurcación de dicha cinta en dos ramas que se unen igualmente a la cinturilla, siendo estas prolongaciones elásticas o no.

c) disposición curvada de la línea que forma la hipotenusa del triángulo para que la cresta quede unida a la cinturilla, presentando dos ramas adicionales que parten de los extremos de dicha línea hipotenusa y que se unen a la cinturilla, pudiendo dichas ramas ser elásticas.

d) cinta que forma la cinturilla elástica en su totalidad o sólo en la zona comprendida entre las ramas y enlace inferior con la cinta prolongación del vértice.

25

e) refuerzo trapezoidal o triangular a la zona baja del triángulo.

f) formación de un triángulo mucho más pequeño en la parte en que se une la cinta prolongación del vértice con la cinturilla, sin solución de continuidad.

30

g) bifurcación en dos ramas de la cinturilla en su unión con el triángulo.

h) rebordeado de puntilla en la totalidad o solamente en el triángulo.

35

Para hacer más comprensible esta descripción se hace referencia en lo que sigue al dibujo adjunto, dado solamente a título de ejemplo ilustrativo, no limitativo, en el cual:

40

La figura 1ª muestra la nueva prenda en proyección, viéndose el triángulo -1- con su parte reforzada -2-, la cinta de prolongación -3-, la cinturilla -4- y las dos ramas que parten del triángulo -1- para unirse a la cinturilla -4-. También se observa en esta figura la elasticidad de la cinta -3- y en su caso de la cinturilla -4-, así como el ribeteado de puntilla en el triángulo -1-.

45

En la figura 2ª se muestran los mismos elementos constitutivos pero estando la parte superior del triángulo -1- unida en su centro -5- a la cinturilla -4-.

En la figura 3ª se ve cómo la cinta -3- se bi-

50 furca en dos ramas -6- y -7- que son las que se unen a la cinturilla, pudiendo ser elásticas o no.

Finalmente en la figura 4ª se observa cómo la cinta prolongación del triángulo -1- se ensancha en su unión con la cinturilla -4- formando otro triángulo -8- mucho más pequeño que el -1-.

Como puede apreciarse, los bordes de toda la prenda están ribeteados de puntilla ornamental y parece ser de una sola pieza, ya que las uniones situadas en los puntos -9-10- pasan desapercibidas.

60 En general la nueva prenda puede ser de cualquier material que reúna las condiciones exigidas en cuanto a resistencia, elasticidad y comodidad se refiere.

Los adornos de puntilla en los bordes pueden suprimirse cuando la prenda sea masculina.

Las modificaciones que puedan ser introducidas en el objeto descrito y no afecten a su esencialidad característica se entenderán incluidas en esta solicitud sean cualesquiera las circunstancias que concurren.

70

N O T A

Descrito suficientemente el objeto de esta solicitud se declaran de novedad en España las siguientes:

REIVINDICACIONES

75 1ª.- Una prenda perfeccionada, como variante
del Modelo de Utilidad nº 222.393 de la misma propiedad,
que se caracteriza porque la pieza principal, sensible-
mente triángular, se prolonga inferiormente en una cin-
ta elástica o no que se une en forma fija a la cinturi-
lla, sobresaliendo de los lados del triángulo unas peque-
80 ñas ramas destinadas a unirse también a la cinturilla.
La mencionada cinta de prolongación inferior del trián-
gulo puede bifurcarse en dos ramas, elásticas o no, que
se unen igualmente a la cinturilla en puntos equidistan-
tes del triángulo.

85 2ª.- Una prenda perfeccionada, según la rei-
vindicación anterior, que se caracteriza porque la par-
te superior del triángulo se une también a la cinturi-
lla, como refuerzo, y porque la cinta prolongada de su
vértice, en su unión con la cinturilla forma un trián-
90 gulo más pequeño, pudiendo el conjunto estar ribeteado
de puntilla.

3ª.- UNA PRENDA PERFECCIONADA.

Todo tal y como se describe y reivindica en la
presente Memoria Descriptiva, que consta de seis hojas
mecanografiadas por una sola de sus caras y que se ilus-
tra con los dibujos que la acompañan.

Madrid, a cinco de Ma-

yo de mil novecientos setenta y siete.

SOLEDAD GELONCHE CASTAÑE

p. a.

A handwritten signature in cursive script, appearing to read 'Soledad', enclosed within a circular flourish.

FIG. 1

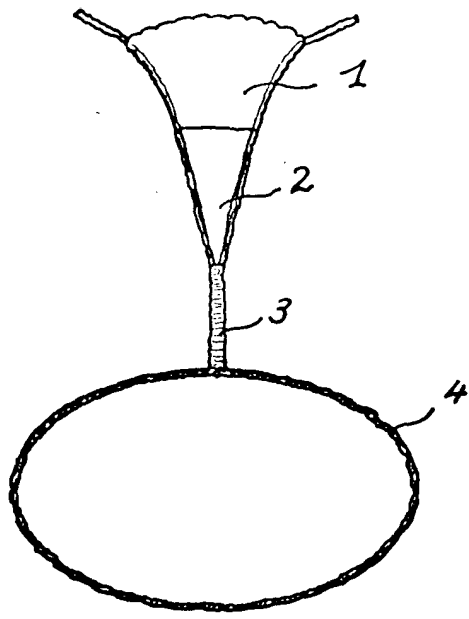


FIG. 2

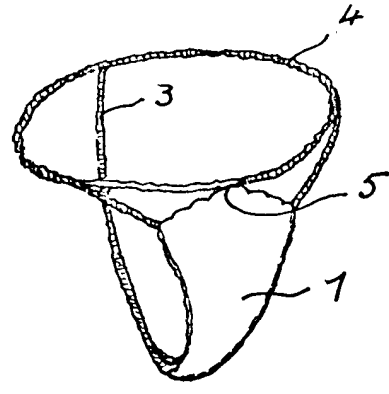


FIG. 3

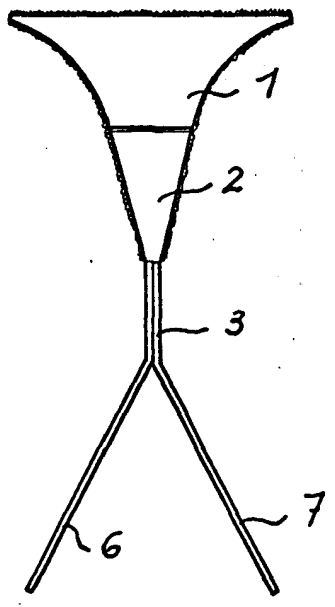
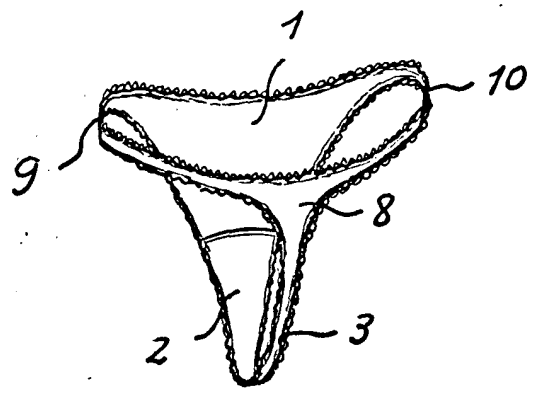


FIG. 4



Madrid, 5 de Mayo de 1977

ESCALA VARIABLE