



ESPAÑA

| | | | | | |
|----|----|----|-----------------------|----|---|
| 19 | ES | 11 | NUMERO | 10 | Y |
| | | 21 | 228044 | | |
| | | 22 | FECHA DE PRESENTACION | | |

228044

MODELO DE UTILIDAD

C

| | | |
|-----------------|----------|---------|
| 30 PRIORIDADES: | 32 FECHA | 33 PAIS |
| 31 NUMERO | | |

| | |
|------------------------|--------------------------------|
| 47 FECHA DE PUBLICIDAD | 61 CLASIFICACION INTERNACIONAL |
| | A47G |

54 TITULO DE LA INVENCIÓN

"ENVASE-COLGADOR PERFECCIONADO".

71 SOLICITANTE (S)

INDUSTRIAS GRAFICAS PAUTA, S.A.

DOMICILIO DEL SOLICITANTE

Enrique Granados, 35-37-39 - ESPLUGAS DE LLOBREGAT (Barcelona)

72 INVENTOR (ES)

73 TITULAR (ES)

74 REPRESENTANTE

D. ELEUTERIO GONZALEZ VACAS.-

El modelo se refiere, conforme su enunciado indica a un dispositivo para acondicionar artículos particularmente textiles, tales como calcetines, corbatas, pañuelos, etc., de forma que queden dispuestos para la venta. Al propio tiempo este dispositivo presenta la característica de contar con medios propios de suspensión, de forma que el artículo puede colgarse en el lugar adecuado, quedando expuesto al público de forma que los compradores pueden examinar el artículo cómodamente y para su entrega bastará con descolgarlo del lugar en que se encuentra suspendido.

El modelo propuesto es de sencilla construcción y por tanto muy económico. Está formado por una lámina de material adecuado, con preferencia pero no exclusivamente cartón, configurada mediante el correspondiente proceso de troquelado, cuya lámina se dobla por el centro formando dos sectores homólogos entre los que se dispone el artículo que se ha de acondicionar, quedando retenido entre dichas partes homólogas por cualquier medio adecuado, por ejemplo por engrapado, cosido, precintos, etiquetas adhesivas, etc.

La placa de cartón comentada, al menos por uno de sus sectores, presenta un amplio calado o ventana por el que queda visible la parte superior del artículo envasado.

Otra característica importante del dispositivo a que se refiere el presente Modelo de Utilidad se debe a que en la parte de plegado cuenta con un troquelado especial que configura, al ser doblado, un enganche por el que el dispositivo se puede colgar para exponerlo a la inspección del público.

Una idea más completa del presente modelo, la proporciona la descripción siguiente al ser considerada junto

con la lámina de dibujos que se acompaña, en los cuales se representa a título de ejemplo el dispositivo propuesto en un caso práctico de realización.

En los dibujos:

5.- La figura 1ª, representa el desarrollo de la lámina preformada de cartón o similar con la que se forma el dispositivo.

La figura 2ª, muestra, en vista frontal la citada lámina después de su plegado.

10.- La figura 3ª, representa el dispositivo ya plegado, en vista de perfil, apreciándose sus dos sectores homólogos entre los que se dispone el artículo a envasar.

Comentando ahora estos dibujos, se hace la aclaración de que, mediante el nº -1- se designa en general la lámina preformada, facultativamente de cartón con la que se forma el dispositivo. Dicha lámina presenta una línea central de plegado -2-, marcada en el dibujo con líneas de trazos, por cuya línea se dobla la citada lámina formando dos sectores, sensiblemente homólogos, -3- y -4- entre los que se dispone el artículo a envasar, por ejemplo un par de calcetines, que quedan retenidos entre dichos sectores por cualquier medio o procedimiento adecuado,

15.- Los sectores formados, en su parte superior, presentan sendos troquelados -5-6-, (en realidad es un troquelado que abarca a los dos sectores), forma tal que al doblar la lámina coinciden dando lugar a la formación de un enganche de suspensión abierto -7- por el que se puede colgar el dispositivo en columnas o aparatos exhibidores.

20.- El sector frontal -4- del dispositivo ya formado, ventajosamente, presenta una amplia ventana -8- por la que

30.-

el artículo envasado es visible parcialmente.

5.- Este mismo sector anterior -4- posee dos líneas de doblez -9- y -10- que forman un sector superior -11- y facilitan la articulación de la parte inferior del referido sector -4-.

Dicho sector -11-, se encuentra unido, con el sector posterior -3-. De este modo aun cuando se separen las dos partes -3- y -4-, su separación no originará la deformación de elemento de suspensión formado -7-.

10.- Descrita convenientemente la naturaleza y las características del presente modelo de utilidad se hace constar a los efectos oportunos que en el mismo cabe introducir modificaciones de detalle siempre que con ello no se altere la esencialidad del objeto descrito.

15.-

N O T A

Se declara como de propiedad y novedad para todo el territorio español, el contenido de las siguientes:

R E I V I N D I C A C I O N E S

5.- 1ª.- Envase-colgador perfeccionado, que esta constituido por una lámina preformada con una linea central de plegado por la que se dobla formando dos sectores homólogos entre los que se dispone y retiene el artículo a envasar, - contando dicho dispositivo por su zona superior con un enganche abierto de suspensión.

10.- 2ª.- Envase-colgador perfeccionado, según nota 1ª en el cual su sector anterior presenta uno o más calados o ventanas que dejan visible parte del artículo envasado.

3ª.- Envase-colgador perfeccionado, que se caracteriza porque las zonas superiores de los dos sectores homólogos superpuestos, se encuentran unidas entre sí.

4ª.- ENVASE-COLGADOR PERFECCIONADO.

Todo ello conforme se describe y reivindica en la presente memoria, que consta de CINCO hojas, escritas a máquina por una sola de sus caras y dibujos que la ilustran.

Madrid, 23 de Abril de 1.977.

E. GONZALEZ VACAS
P. P.



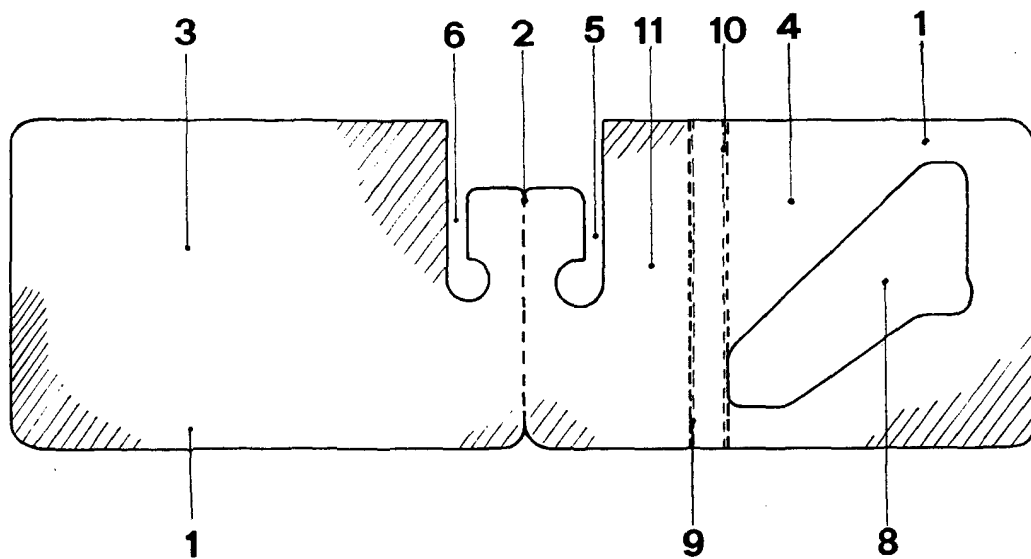


FIG. 1

FIG. 2

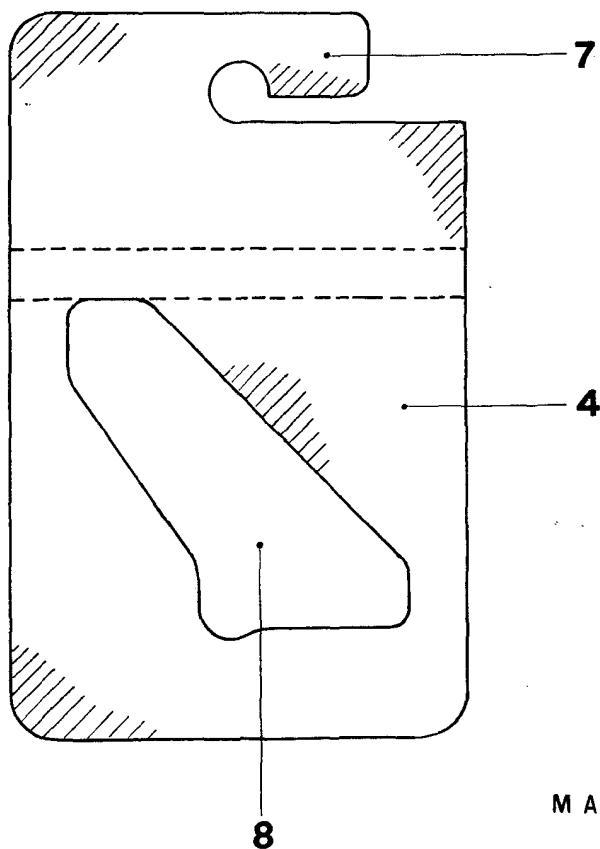
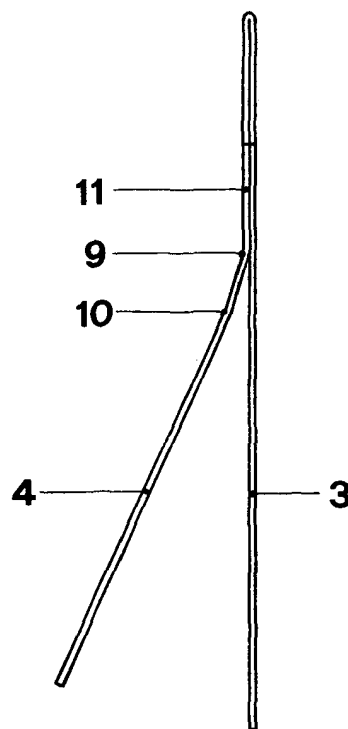


FIG. 3



MADRID, 23 de Abril de 1.977

E. GONZALEZ YACAS