



ESPAÑA

BAD ORIGINAL

10	ES	11	NUMERO	227885	10	Y
		21				
		22	FECHA DE PRESENTACION	28 de marzo 1977		

227885

MODELO DE UTILIDAD

30	PRIORIDADES:	32	FECHA	33	PAIS
31	NUMERO				

47	FECHA DE PUBLICIDAD	61	CLASIFICACION INTERNACIONAL
			B65D

54	TITULO DE LA INVENCIÓN
	"Dispositivo para contener productos disipables".

71	SOLICITANTE (S)
	PURODOR, S.A.

DOMICILIO DEL SOLICITANTE
Rocafort, 39 - entlo - 6º - BARCELONA.-

72	INVENTOR (ES)

73	TITULAR (ES)
	D. Joaquin Bolibar Pera

74	REPRESENTANTE

BAD ORIGINAL

MODELO DE UTILIDAD

Memoria descriptiva

El presente modelo de utilidad se refiere a un dispositivo para contener productos disipables, que ha sido estudiado y realizado de manera que permite graduar perfectamente la salida de efluvios.

El dispositivo objeto del presente modelo consiste en un receptáculo contenedor de un producto disipable del tipo desodorante, insecticida, ambientador, etc., en cualquier estado que se encuentre ya sea sólido, líquido, pastoso, granulado, en polvo, etc., que presenta forma de copa, cuyo pie está provisto de al menos un orificio para permitir su fijación a un paramento, y cuyo borde de embocadura está inclinado hacia el interior para impedir el goteo del producto contenido si se encuentra en estado sólido-pastoso cuando se fija a un paramento, sobre cuyo receptáculo se aplica una tapa substancialmente en forma de casquete esférico que presenta un reborde inferior dirigido interiormente que encaja a presión en una ranura que circunda el borde de embocadura del receptáculo, estando provista dicha tapa de una pluralidad de aberturas para la salida de efluvios, y estando aplicada a dicha tapa una sobretapa de la misma configuración libremente deslizable sobre aquella de modo que en su deslizamiento descubre más ó menos las aberturas, regulando con ello la intensidad de las emanaciones.

Para facilitar una explicación más detallada y

la comprensión de lo expuesto, se acompaña a la presente memoria descriptiva una hoja de dibujos en los que se ha representado, sólo a título de ejemplo no limitativo del alcance de la presente invención, un caso práctico de realización de un dispositivo contenedor de las características indicadas.

En los dibujos:

La figura 1 ilustra en alzado lateral, el dispositivo contenedor, cerrado de origen por un precinto.

La figura 2, es un despiece en perspectiva del dispositivo.

Y la figura 3, corresponde a un detalle en sección que muestra el acoplamiento de la tapa de salida de efluvios al borde de embocadura del receptáculo de contención del producto, así como la configuración del reborde extremo del receptáculo, que impide el goteo de dicho producto en estado sólido-pastoso cuando el dispositivo se instala en un paramento.

De acuerdo con los dibujos, el dispositivo contenedor que se describe consta de un receptáculo -1- substancialmente en forma de copa, cuyo pie está definido por una amplia base circular -2-, y cuyo receptáculo está previsto para contener un producto -3- del tipo indicado y cualquiera que sea su estado.

El dispositivo comprende una tapa -4- substancialmente en forma de casquete esférico que en su borde presenta un reborde -5- dirigido hacia en interior el

BAD ORIGINAL

5 cual encaja a presión en una ranura que circunda al borde de embocadura del receptáculo -1-. La expresada tapa -4-, está provista de una pluralidad de aberturas oblongas -6- que abarcan la mayor parte de dicha tapa, para permitir la salida de los efluvios del producto -3-.

Sobre dicha tapa está montada una segunda tapa o sobretapa -7- de la misma configuración, que se retiene sobre la tapa -6- y el receptáculo -1-.

10 Como prueba de inviolabilidad, eventualmente puede incorporar de origen una tira de precinto -8- con la que se garantiza la calidad del producto -3- contenido, formando el receptáculo -1-, la tapa -4- y la sobretapa -7- un conjunto.

15 La amplia base -2- permite apoyar el dispositivo sobre una superficie horizontal. Además, dicha base está dotada de dos orificios -9- previstos para permitir la fijación del dispositivo a un paramento.

20 La sobretapa -7- es deslizante sobre la tapa -4- permitiendo descubrir a voluntad las aberturas -6- y de esta manera regular la salida a través de dichas aberturas de los efluvios del producto -3- contenido en el receptáculo -1-.

25 El borde de embocadura del receptáculo -1- presenta un reborde plano circundante -10- inclinado hacia el interior, el cual tiene la misión de impedir el goteo del producto -3- si está en estado sólido-pastoso cuando el dispositivo se fija a un paramento.

Debe hacerse constar que el modelo, dentro de su esencialidad, puede ser llevado a la práctica en

5
BAD ORIGINAL

5 otras formas de realización que difieran tan sólo en detalle de la indicada únicamente a título de ejemplo en la descripción y en los dibujos, a las cuales alcanzará asimismo la protección que se solicita. Por tanto, podrá fabricarse el dispositivo contenedor de referencia en cualquier configuración y tamaño y con los medios y materiales más convenientes, por quedar todo ello comprendido en el espíritu de las reivindicaciones siguientes:

10

N O T A
=====

Se reivindica como objeto del presente modelo de utilidad:

15

1.- Dispositivo para contener productos disipables, caracterizado porque consiste en un receptáculo contenedor del producto, que presenta forma de copa en cuyo pie está provisto de al menos un orificio para permitir su fijación a un paramento, y cuyo borde de embocadura termina según un reborde inclinado hacia el interior, sobre cuyo receptáculo se aplica una tapa substancialmente en forma de casquete esférico que presenta un reborde inferior dirigido interiormente que encaja a presión en una ranura que circunda el borde de embocadura del receptáculo, estando provista dicha tapa de una pluralidad de aberturas para la salida de efluvios, y estando aplicada deslizante sobre dicha tapa una sobretapa de la misma configuración que en su deslizamiento descubre las

25

BAD ORIGINAL

- 6 -

aberturas segun se desee regulando con ello la intensidad de las emanaciones.

2.- Dispositivo para contener productos disipables.

Esta memoria consta de seis páginas escritas por una sola cara.

BARCELONA, 28 MAR. 1977

P.A.



BAD ORIGINAL

FIG. 1

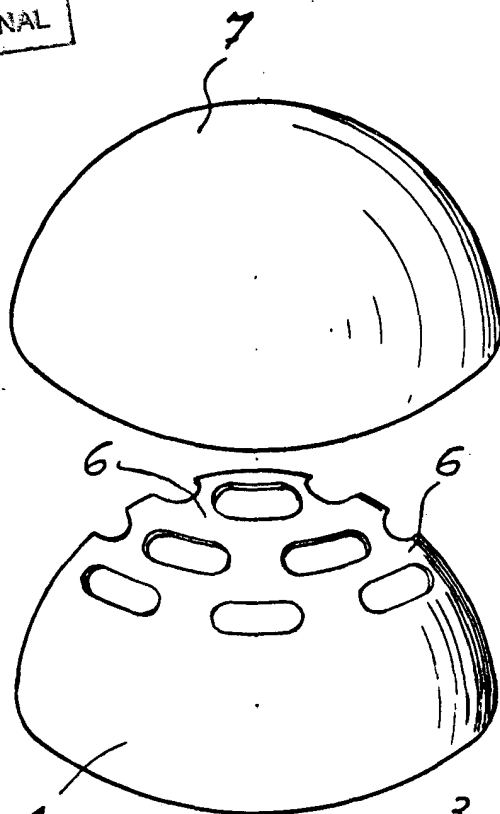
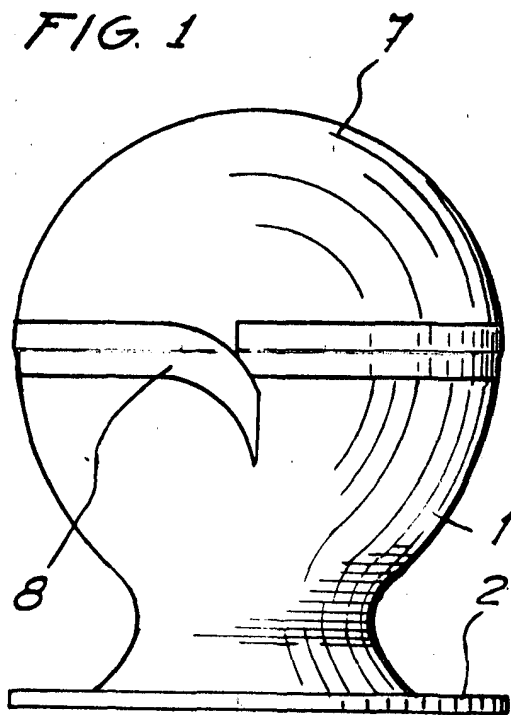


FIG. 2

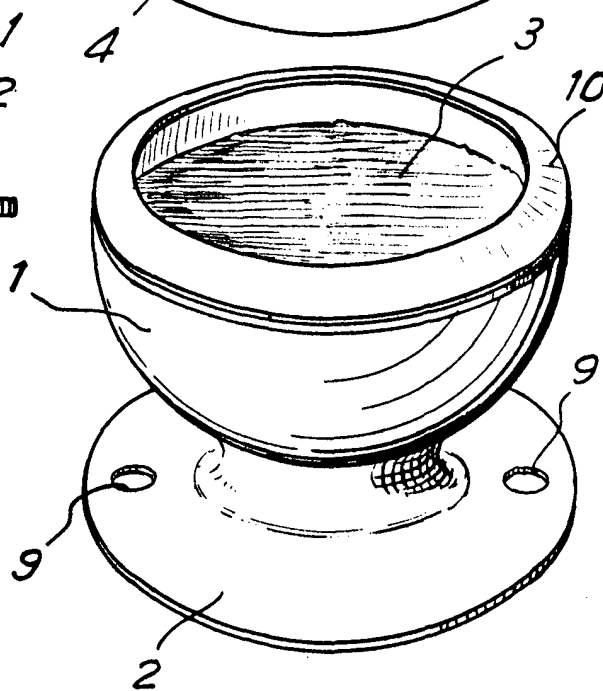
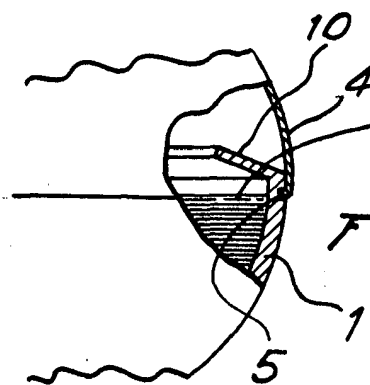


FIG. 3



FOR AUTORIZACION