



ESPAÑA

(19) ES	(11) NUMERO	(10) Y
(21)	227754	
(22)	FECHA DE PRESENTACION	
	1974	

MODELO DE UTILIDAD **227754**

(30) PRIORIDADES:	(32) FECHA	(33) PAIS
(31) NUMERO		

(47) FECHA DE PUBLICIDAD	(51) CLASIFICACION INTERNACIONAL
	A47K

(54) TITULO DE LA INVENCIÓN

"ARMARIO DE ASEO PERFECCIONADO, PARA CUARTOS DE BAÑO".

(71) SOLICITANTE (S)

D. VICTORIANO GIMENO FONT

DOMICILIO DEL SOLICITANTE

Eduardo Boscá, 35. VALENCIA.

(72) INVENTOR (ES)

(73) TITULAR (ES)

(74) REPRESENTANTE

DON JOSE LOPEZ CORTES

al no tenerlos reunidos y a mano.

Para evitar los citados inconvenientes y hacer más práctico y cómodo el uso de esta clase de armarios, se han ideado los perfeccionamientos que vamos a describir, los cuales -
5 permitirán tener reunidos frente así y a la mano, los productos y utensilios de más frecuente uso, sin entorpecer la plena visión en la luna del armario, facilitando además su rápida recogida y posterior introducción en el armario.

Se caracterizan en esencia los perfeccionamientos a
10 que nos venimos refiriendo, por el hecho de que en la parte inferior frontal del armario de aseo, cualquiera que sea la forma y tamaño de este, hay practicados unos medios de enganche, que lo mismo pueden ser orificios receptores de ganchos ó de pestañas situados en el elemento a colgar, que a la inversa, ganchos
15 ó pestañas para introducirse en él ó los orificios practicados en el elemento que haya de colgarse del armario. Este elemento será una, dos ó mas bandejas ó cajas, compartimentados o nó y de cualquier forma y extensión, constituidos con fondo ó paredes continuas, ó con orificios, o incluso de un tejido ó enrejado de mallas más ó menos grandes, estando provistas dichas
20 bandejas ó cajas de medios de enganche apropiados para engancharse en los medios de enganche de la parte inferior frontal del armario, para sujetarse colgando de él, fuera del campo batido por las puertas al abrirse y cerrarse y frente al usuario para que resulte cómodo tomar y dejar los productos de em-
25 bellecimiento y aseo, así como los utensilios que se vayan empleando.

Aunque la forma y detalles constructivos de los men-

5 cionados perfeccionamientos puede ser muy diversa, para facilitar su comprensión, nos valdremos de un caso concreto de realización, representado a título de ejemplo en los adjuntos dibujos, los cuales deben interpretarse ámpliamente y sin carácter restrictivo alguno.

10 Los mencionados dibujos representan en la figura 1 una perspectiva de un armario con una bandeja colocada colgando en el lugar de emplazamiento para su uso y la otra desplazada hacia arriba, en la posición adecuada antes de colgarla, siendo la figura 2 una sección, a mayor escala, por el plano vertical de enganche, con la bandeja sujeta colgando.

15 De acuerdo con el ejemplo de realización mostrado en los dibujos, vemos que los perfeccionamientos motivo de la invención consisten en practicar en la parte inferior -1- del armario y en su cara frontal, unos cortes horizontalmente alargados -2-, con la zona -3- inmediata al borde inferior ligeramente doblado hacia afuera, para formar un buen medio de enganche, en el cual suspender las bandejas ó cajones -4-, por medio de dos pestañas dobladas en ángulo de que van provistos junto a la boca y en uno de los lados mayores.

20 En el armario de los dibujos, las puertas con la luna ó espejo se señalan con -6-, siendo de destacar que estas pueden abrirse y cerrarse sin inconveniente alguno con las bandejas ó cajones -4- colgando del armario, porque resultan dispuestos en un plano horizontal inferior a ellas.

25 Como puede deducirse, las bandejas ó cajones -4- conteniendo los productos y utensilios de aseo y belleza, pueden estar alojados en el armario y cuando hayan de usarse, sacarse

de él y colgarse por sus pestañas de enganche -5- en los orifi-
cios -2-, de manera que el usuario tenga dichos objetos reuni-
dos frente así y a la mano para un cómodo empleo de los mismos
sin necesidad de abrir repetidas veces el armario, pero sin que
5 nada lo impida, dada la posición de los cajones, los cuales
pueden desengancharse luego fácilmente para colocarlos de nuevo
dentro del armario.

Conviene insistir en el hecho de que la esencia de
los perfeccionamientos descritos, puede aplicarse a armarios
10 de aseo de forma, tipo y proporciones diferentes al representa-
do en los dibujos.

NOTA REIVINDICATORIA
= = = = =

Los puntos no conocidos ni practicados en España, que se reivindican en éste Modelo de Utilidad, son:

5 1.- Armario de aseo perfeccionado, para cuartos de baño, caracterizado porque en su parte inferior frontal y en un plano horizontal inferior al de las puertas, posee medios de enganche de cualquier tipo, adecuados para colgar de ellos una ó varias bandejas ó cajones dotadas a su vez de los medios apropiados para engancharse en la referida zona del armario, a fin de poder mantenerlos allí colgando, conteniendo 10 a disposición y al alcance del usuario los productos y utensilios de aseo y belleza, con posibilidades de desengancharse separando él ó los cajones ó bandejas del armario, alojándolos en su interior, cuando finalice las operaciones de aseo ó em- 15 bellecimiento. y

2.- "ARMARIO DE ASEO PERFECCIONADO".

De conformidad en un todo en lo esencial y fines industriales a lo descrito en la precedente memoria descriptiva y gráficamente representado en los adjuntos planos para su mejor comprensión. 20

Esta memoria consta de CINCO hojas escritas ó mecanog


grafiadas por una sola cara a doble espacio.

Madrid.

12 ABR. 1977

Por autorización del interesado.

JOSE LOPEZ CORTES
P. P.

A large, stylized handwritten signature in black ink, written over the typed name and partially overlapping the text below. The signature is highly cursive and loops around the typed name.

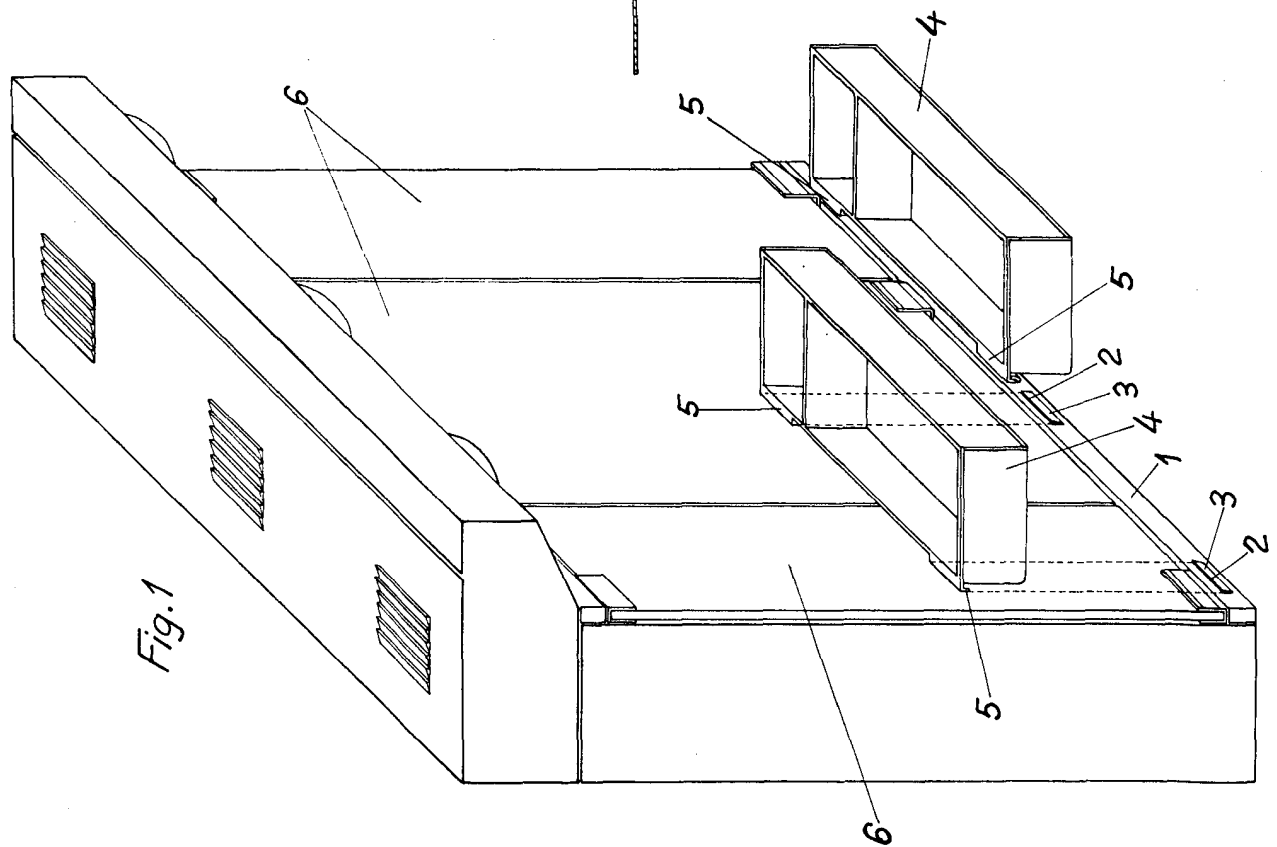


Fig. 1

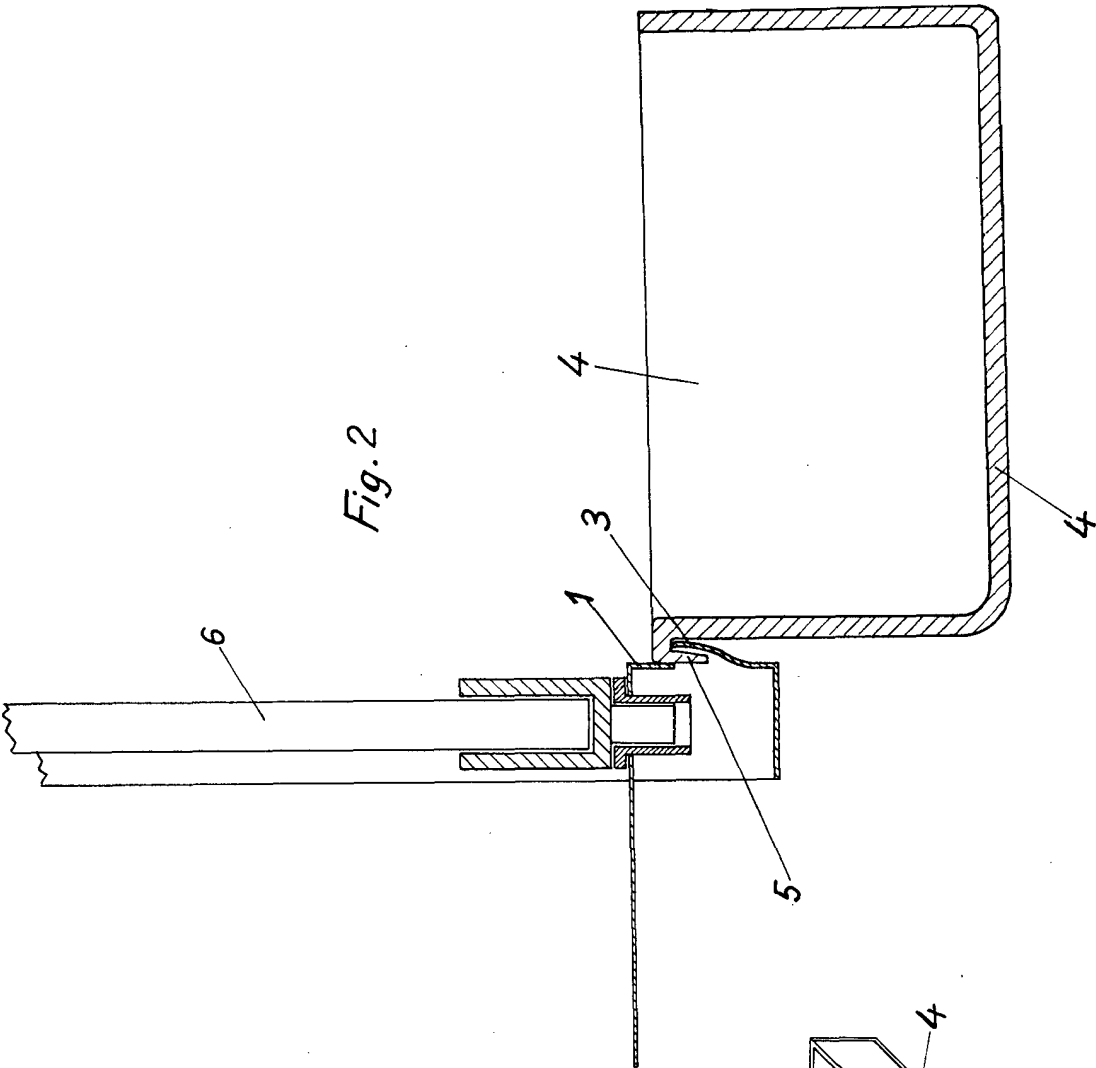


Fig. 2

Escaleta variable
MADRID 12 ABR. 1977

JOSÉ LOPEZ COATES
P. P.

