



ESPAÑA

BAD ORIGINAL

19 ES	11	227734	10 Y
	21	NUMERO	
	22	FECHA DE PRESENTACION	
		11-4-77	

**MODELO DE UTILIDAD**

30 PRIORIDADES:	32 FECHA	33 PAIS
31 NUMERO		

47 FECHA DE PUBLICIDAD	51 CLASIFICACION INTERNACIONAL
------------------------	--------------------------------

54 TITULO DE LA INVENCION

**\*ELEMENTO MODULAR PERFECCIONADO PARA LA COMPOSICION DE ROTULIOS\*.**

71 SOLICITANTE (S)

**Don Agustín VALLADOLID IGLESIAS.**

DOMICILIO DEL SOLICITANTE

**Alfonso XIII, 142. MADRID - 18.**

72 INVENTOR (ES)

73 TITULAR (ES)

74 REPRESENTANTE

**Don Eleuterio GONZALEZ VACAS.**

Esta memoria tiene por objeto describir lo que constituye la esencialidad de un elemento modular perfeccionado, destinado a componer rótulos diversos, a base de utilizar el número adecuado de dichos elementos y, naturalmente elegir las letras y/o números que deben comprender la o las palabras y/o la o las cifras deseadas.

5.-

Con ello, pues, el elemento propuesto responde al tipo que se constituye mediante piezas rectangulares o cuadradas, de tal modo que en la cara anterior de cada una de ellas figuran cada una de las letras del abecedario, signos etc. o cada uno de los guarismos del 0 al 9, según que se trate de formar leyendas o cifras, al objeto de que el usuario elija las letras y/o números que deben componer la frase o cifra a constituir, para acoplarlas luego en el lugar de instalación.

10.-

El elemento propuesto, de modo fundamental, está concebido para disimular al máximo la unión entre las diferentes piezas unidas, o sea para tratar de conseguir que el rótulo asemeje una unidad y no denote su constitución por piezas o módulos sucesivamente dispuestos.

15.-

Para conseguir el efecto citado, el elemento propuesto cuenta en su cara frontal con un rayado equidistante, perpendicular al sentido de colocación de los elementos, disponiéndose éste rayado de tal modo que las franjas extremas correspondientes a los lados opuestos que pueden recibir otros elementos, sean la mitad de anchas que las interiores, para que una vez acoplados los elementos colateralmente se formen entre ellos franjas de igual anchura que las restantes.

20.-

Las rayas citadas, cabe disponerlas de modo plano, en cuyo caso podrán estar constituidas mediante imprenta,

25.-

30.-

- 3 -

BAD ORIGINAL

serigrafía, etc., o en relieve, con surcos hacia el interior o nervaduras hacia el exterior, que en ambos casos pueden ser de sección arbitraria, por ejemplo, triangular, cuadrada, semicircular, etc.

5.- Evidentemente, la constitución material de los módulos, o sea de las piezas con letras y/o números, podrá ser muy variada en cuanto a materiales, proporciones, tamaños, etc. pudiendo en cualquier caso incorporar o no un adhesivo posteriormente, según los casos.

10.- Evidentemente también, las rayas, entrantes o salientes, podrán adoptar una situación relativa horizontal y/o vertical, según los casos, ya que los letreros, por otra parte, también podrán ser situados, si así se desea, horizontal o verticalmente.

15.- Una vez se haya comprendido con mayor claridad el conjunto del Modelo, otros detalles y características del mismo, se irán poniendo de manifiesto en el transcurso de la descripción que se da a continuación, en la que se exponen los detalles más particulares del Modelo, como, asimismo, de los medios que para su puesta en práctica pueden emplearse. Estos detalles se dan a título de ejemplo, haciendo referencia a un caso posible de realización práctica, pero el Modelo, no queda limitado, exactamente, a los detalles que aquí se exponen, debiendo ser considerada, por tanto, esta descripción desde un punto de vista ilustrativo y sin limitaciones de ninguna clase.

25.- Una idea más amplia de la invención, la proporciona la descripción siguiente en la que se hace referencia a la lámina de dibujo ilustrativo que a esta memoria se acompaña, en la que de manera un tanto esquemática y exclusivamen-

30.-

BAD ORIGINAL

te por vía de ejemplo, se representan los detalles preferidos por el invento.

En estos dibujos, se usan marcas de referencia semejantes, para indicar piezas, conjuntos o partes, que se corresponden en las distintas vistas presentadas, cuyas piezas, detalle y organización, se definen de una manera específica en el transcurso de la memoria, y después se concretan en las notas reivindicatorias finales.

En dichos dibujos:

10.- La fig. 1 muestra un ejemplo de módulos rectangulares que comprenden letras y franjas superficiales disimuladoras de su unión.

La fig. 2 representa las mismas letras de la fig. anterior ya dispuestas colateralmente.

15.- La fig. 3 ilustra un ejemplo de piezas igualmente rectangulares conteniendo respectivamente letras, pero con franjas o surcos en relieve.

La fig. 4 es una sección por A-A de la fig. anterior.

20.- La fig. 5 finalmente contiene las piezas de las figs. 3 y 4 ya dispuestas colateralmente.

Según se aprecia, la realización representada en los dibujos, está constituida por piezas rectangulares, modulares por ser todas de igual tamaño y grueso, y cuyas piezas en su cara anterior, contienen respectivamente, cada una de las letras 2 del alfabeto y del 0 al 9 respectivamente, al objeto de que el usuario elija las que deberán componer la leyenda o letrero a constituir o los guarismos mediante los que se formará el número a formar.

30.- Las piezas citadas, de modo homólogo en todas ellas

5.- cuentan en su cara frontal con franjas superficiales 3, o también con surcos o franjas salientes 4, siempre de tal modo que el espacio comprendido entre unas y otras sea el mismo para las centrales, pero la mitad para las extremas, para que al colocarlas colateralmente se materialicen en el conjunto espacios visualmente iguales.

10.- Otra posibilidad, no dibujada pero posible, es la de disponer las franjas superficiales, o bien las franjas o surcos en relieve solo en las cercanías de los bordes laterales, pudiendo en cualquier caso disponer que la parte izquierda de la pieza complete la derecha de la siguiente sin necesidad de que una y otra parte sean en sí iguales.

15.- Se comprenderá fácilmente, después de observar los dibujos y la descripción precedente que la actual concepción proporciona una construcción sencilla y efectiva, susceptible de poder ser llevado a la práctica con gran facilidad, asegurando la obtención de una manufactura relativamente barata.

20.- Este detalle de economía adquiere gran importancia si se considera en los términos de una producción en escala ya que es evidente que el mercado puede absever en cantidades muy considerables al objeto que constituye la invención y cualquier pequeño ahorro logrado mediante la aportación de ciertas mejoras durante su fabricación, puede adquirir elevadas proporciones.

25.- Se reitera, que en el objeto que constituye el actual Modelo, serán susceptibles de introducirse todas aquellas modificaciones de detalle que las circunstancias y la práctica pudieran aconsejar, siempre y cuando que, con las variantes que se introduzcan, no se cambie, altere ó modifi

30.-

BAD ORIGINAL

que la esencialidad del invento descrito.

NOTA

Se declara como de propiedad y novedad para todo el territorio español, el contenido de las siguientes:

BAD ORIGINAL

R E I V I N D I C A C I O N E S

19.- Elemento modular perfeccionado para la composición de rótulos, del tipo formado por piezas rectangulares o cuadradas, iguales entre sí, provistas o carentes de poder auto-adhesivo en su cara posterior y dotadas en su cara frontal de letras y/o números, respectiva y unitariamente dispuestas en una colección semejante de piezas, para que el usuario elija aquellas que deben de integrar la frase o el número que desea, que forma situando colateralmente las piezas de modo ordenado; caracterizado por que en la cara frontal de los diferentes elementos, existen una pluralidad de marcas paralelas, formadas por franjas superficiales o en relieve, de tal modo dispuestas que entre los bordes contiguos de piezas sucesivas se materializan espacios iguales a los contenidos entre las citadas marcas, todo ello al objeto de que se disimulen al máximo las uniones entre las diferentes piezas unidas, para dar la sensación de que se trata de una placa conteniendo la totalidad del rótulo.

20.- "ELEMENTO MODULAR PERFECCIONADO PARA LA COMPOSICION DE ROTULOS".

Todo ello conforme se describe y reivindica en la presente memoria que consta de SIETE hojas, escritas a máquina por una sola de sus caras y dibujos que la ilustran.

Madrid, 11 de Abril de 1.977

E. GONZALEZ VACAS  
P. P.

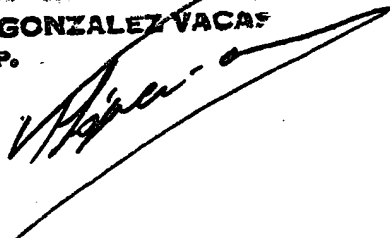


Fig 1

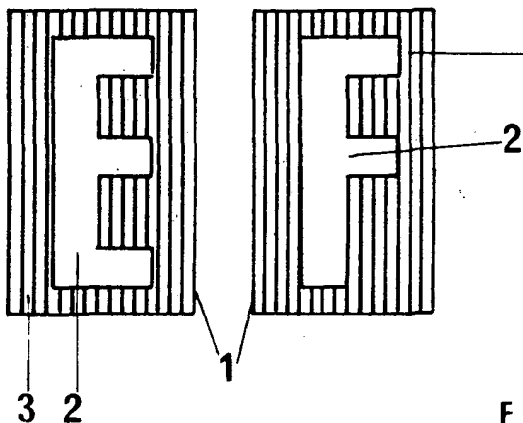


Fig 2

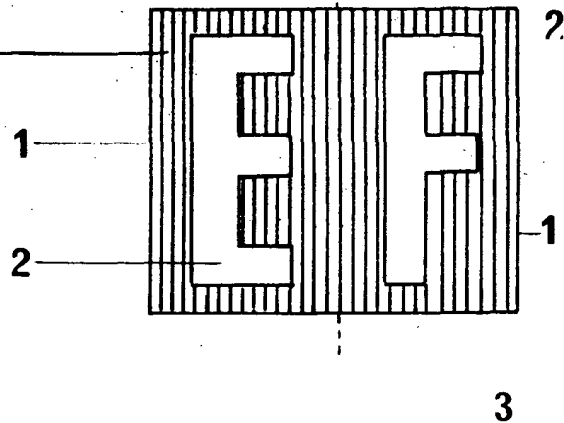


Fig 3

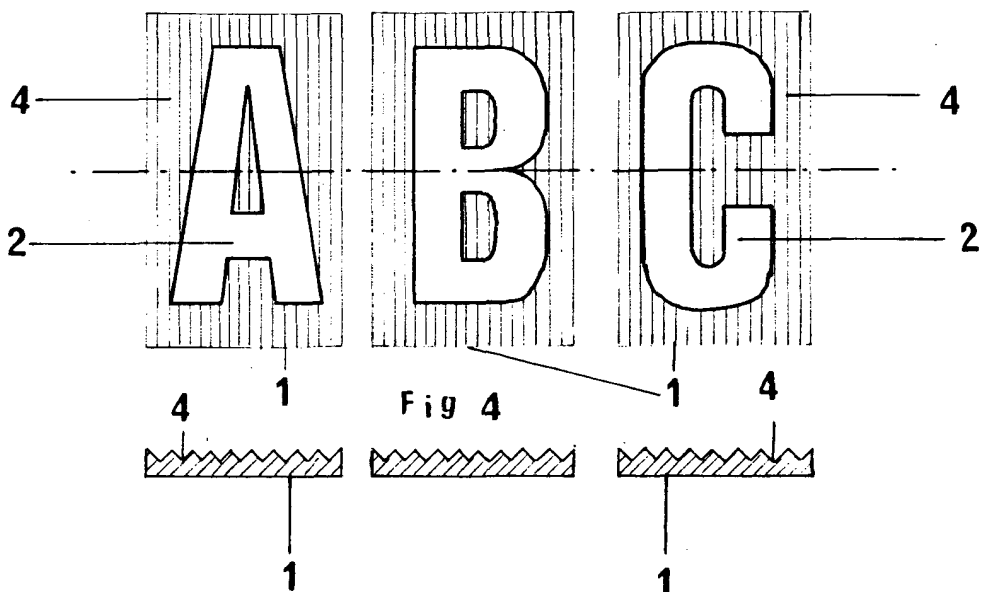
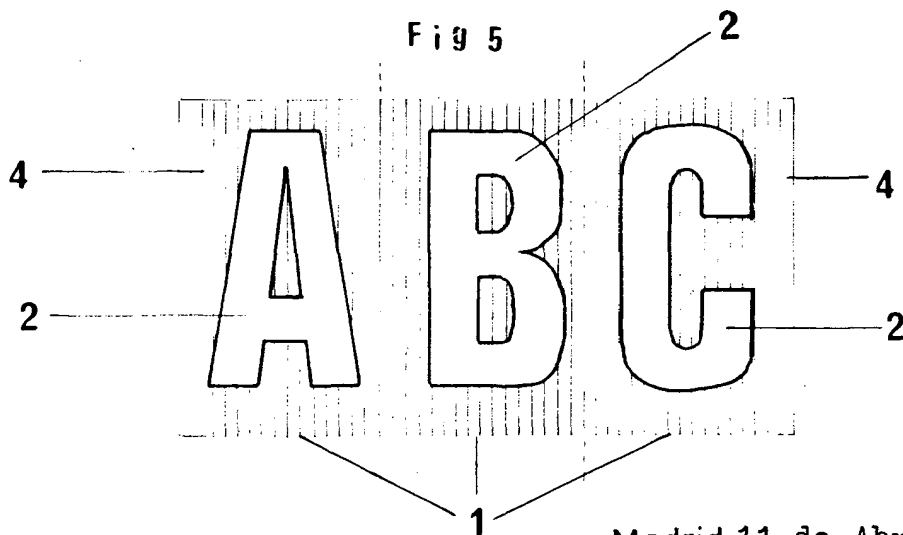


Fig 4

Fig 5



Escala: variable

Madrid, 11 de Abril 1.977  
 Agustín Valladolid Iglesias  
 P. P. E. GONZALEZ VAÇA  
 P. P.