



ESPAÑA

19	ES	11	NUMERO	227626	10	Y
		21				
		22	FECHA DE PRESENTACION	25 MAR. 1977		

MODELO DE UTILIDAD

30	PRIORIDADES:	31	NUMERO	32	FECHA	33	PAIS
----	--------------	----	--------	----	-------	----	------

47	FECHA DE PUBLICIDAD	51	CLASIFICACION INTERNACIONAL
			A47C

54	TITULO DE LA INVENCIÓN
"BASTIDOR PERFECCIONADO PARA MUEBLE DE ASIENTO"	

71	SOLICITANTE (S)
PROFITOS, S.A.	

DOMICILIO DEL SOLICITANTE	
POLINYÁ (Barcelona) - Ctra. B-140 de Mollet a Sentmenat, Km. 6'1.	

72	INVENTOR (ES)

73	TITULAR (ES)

74	REPRESENTANTE
D. Alfonso Durán Olivella.	

MEMORIA DESCRIPTIVA

La presente memoria descriptiva y los dibujos complementarios adjuntos hacen referencia a un bastidor perfeccionado para mueble de asiento, caracterizado fundamentalmente por la elementalidad de su diseño y por la

5. sencillez de sus partes componentes, extremos que contribuyen a conseguir una óptima acomodación del usuario, permitiéndole la adopción de una postura de relajamiento.

El perfeccionamiento que aporta este nuevo bastidor estriba en la total eliminación de elementos y

10. dispositivos de articulación que, como es sabido, constituyen las partes más vulnerables en las realizaciones similares existentes en el mercado. Su montaje y desplegado se consigue, en forma muy sencilla e inmediata,

15. por la yuxtaposición y acoplamiento de sus partes componentes, sin requerirse para ello elementos de sujeción ni útiles de ningún tipo, ocupando en la situación de plegado un espacio muy reducido, con evidente ventaja en lo que afecta a su almacenamiento y transporte.

El bastidor perfeccionado para mueble de asiento, que más adelante se describirá en detalle, compren-

20. de un marco, tubular configurando un diedro obtuso y comportando interiormente una tela laminar, unida al marco a través de una pluralidad de muelles elásticos, regularmente distanciados, y destinada a constituir la ba-

25. se del asiento y del respaldo, estando materializados éstos últimos por un cuerpo acolchado que recubre la base en sus caras frontal y dorsal, permaneciendo el cuer-

po afianzado periféricamente por medio de elementos de sujeción, de tipo convencional. El marco recibe, en las partes laterales correspondientes a la base de asiento, sendos elementos tubulares sustentadores, acoplables con posibilidad de separación.

- 5.
- Para una mejor comprensión de las características generales que concurren en este bastidor perfeccionado para mueble de asiento, se acompañan a la presente memoria unos dibujos, descriptivos, en los que se ha representado un caso práctico de realización del mismo, según los principios de las reivindicaciones, con la particularidad de que las figuras diseñadas deberán ser observadas en sentido amplio y general, y sin carácter restrictivo alguno, dada su condición meramente informativa.
- 10.
- 15.

En los dibujos:

La figura 1 es una representación, vista en perspectiva, del bastidor perfeccionado para mueble de asiento, objeto del presente Modelo de Utilidad.

- 20.
- La figura 2 es una representación, vista asimismo en perspectiva, correspondiente a un detalle del propio bastidor.

- 25.
- Al objeto de facilitar la localización de las distintas partes constitutivas en este bastidor perfeccionado para mueble de asiento, se han situado números en las figuras, relacionados con las descripciones que se realizan a continuación.

Este bastidor está formado por el marco tubu-

lar -1-, definiendo un diedro obtuso que comporta en su interior las telas laminares -2-, relacionadas al marco a través de una pluralidad de muelles elásticos -3-, regularmente dispuestos. Las telas -2- se encuentran recubiertas en sus caras dorsal y frontal, por el cuerpo acolchado -4- que determina las superficies de asiento y respaldo, presentando a tal efecto constitución esponjosa.


10. Para la mejor acomodación del usuario la arista del marco diédrico se encuentra ligeramente separada de la recta de intersección de los planos que lo definen, constituyendo el tramo -5-, situado en la parte trasera del conjunto, al que le confiere una mayor rigidez.

15. En las partes laterales correspondientes a la base de asiento el marco tubular -1- recibe a los elementos sustentadores -6-, de estructura asimismo tubular y acodados aproximadamente en forma de U, con sus porciones de remate -7- dobladas ortogonalmente para
20. posibilitar su introducción y acoplamiento en los alojamientos -8-, previstos al efecto en las esquinas del marco diédrico -1- recayentes a la base de asiento.

25. Las piezas anulares -9-, realizadas en material ventajosamente flexible, tienen por objeto impedir el deslizamiento del conjunto y amortiguar el ruido al rozar los elementos sustentadores en la superficie del suelo.

Todo cuanto no afecte, altere, cambie o modi-

fique la esencia del bastidor descrito, será variable a los efectos del actual Modelo.



N O T A.

Se reivindica como objeto de este registro por Modelo de Utilidad:

5. 1.- Bastidor perfeccionado para mueble de asiento, del tipo de los que comprenden un armazón tubular determinando, el contorno de la base de asiento y del respaldo, caracterizado esencialmente por el hecho de que el marco que define el contorno de la base de asiento recibe lateralmente sendos elementos sustentados tubulares, acodados aproximadamente en forma de U, con sus porciones de remate dobladas ortogonalmente, susceptibles de enfrentarse, introducirse y acoplarse en los alojamientos previstos al efecto en las esquinas del marco.
10. Sean cuales fueren las circunstancias que concurran en la esencialidad del Modelo de Utilidad, definido en la anterior reivindicación, cuyo objeto es:
 - 2.- "BASTIDOR PERFECCIONADO PARA MUEBLE DE ASIENTO".
15. Consta la presente memoria de siete hojas foliadas, mecanografiadas por una sola cara y de los dibujos
- 20.

jos unidos a la misma.

Barcelona, 25 MAR. 1977

P.A. de PROFITOS, S.A.

ALFONSO DURÁN

p. p.

Alfonso Durán

DV/pv.

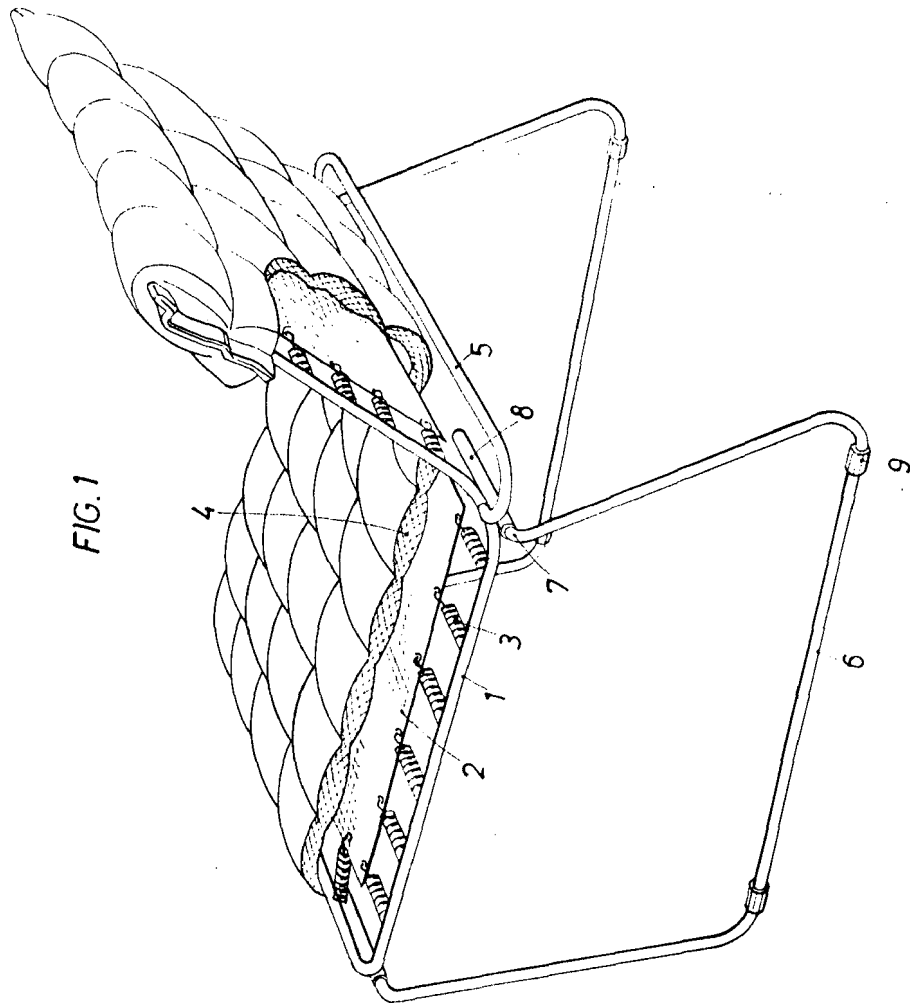
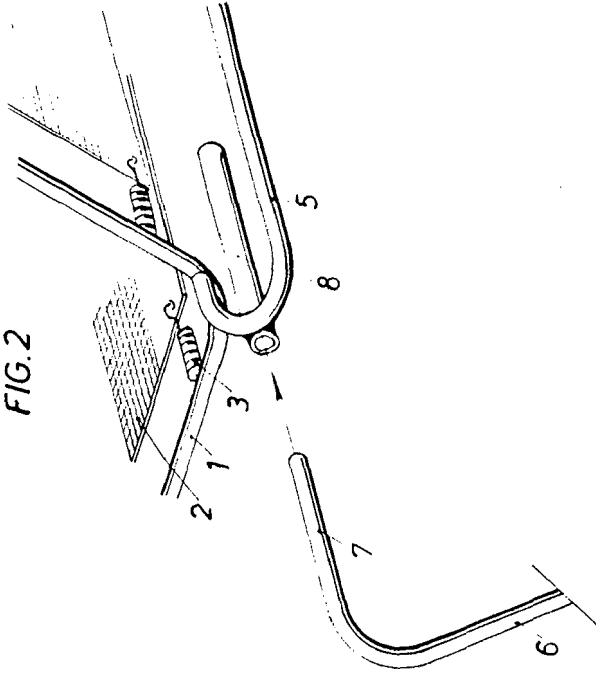


FIG. 1

FIG. 2



BREVETADA 25 MAR. 1977

P. ALFONSO DURÁN

P. P.

Alfonso Durán