



ESPAÑA

19	ES	11	NUMERO	227569	10	Y
		21				
		22	FECHA DE PRESENTACION	1 ABRIL 1977		

MODELO DE UTILIDAD 227569

30	PRIORIDADES:	32	FECHA	33	PAIS
31	NUMERO				

47	FECHA DE PUBLICIDAD	51	CLASIFICACION INTERNACIONAL
			A24F

54	TITULO DE LA INVENCIÓN
	" CENICERO COMBINADO "

71	SOLICITANTE (S)
	Don Luis PICATOSTE Candón.

	DOMICILIO DEL SOLICITANTE
	ARANJUEZ (Madrid) - Reales Guardias Españolas, 12.

72	INVENTOR (ES)

73	TITULAR (ES)

74	REPRESENTANTE
	MODESTO POLO SANZ - Agente Oficial de la Propiedad Industrial.

- [La presente Memoria descriptiva se refiere, como]
su enunciado indica, a un cenicero combinado, cuyas caracte-
rísticas de novedad le confieren la cualidad de aportar a
los fines que se persiguen ventajas mas que suficientes para
5 aspirar en derecho al privilegio del registro que se solicita.

El presente cenicero aporta como novedad la incor-
poración de un depósito o receptáculo inferior, totalmente
independiente del propio cenicero, pero vinculado mediante
un punto de giro, quedando dicho cenicero superpuesto sobre
10 el receptáculo, el cual queda total o parcialmente accesible
previo giro total o parcial del cenicero sobre el punto pi-
votante; dicho receptáculo puede estar a su vez subdividido
en dos o más compartimentos, de modo que en cada uno de ellos
puedan guardarse, debidamente clasificados, pequeños utensi-
15 lios de oficina, como por ejemplo: clips, grapas, alfileres
y otros objetos de género similar.

De esta manera, además de contar con el cenicero,
es posible disponer de un receptáculo o depósito contenedor
de objetos que, por su reducido tamaño, siempre se encuentran
20 distribuidos anarquicamente en cajones o estuches secunda-
rios. Todo ello hace que el objeto que se preconiza sea su-
mamente funcional y práctico.

Cabe destacar que el presente cenicero puede tener
las formas más diversas tal que triangulares, poligonales,
25 circulares e incluso totalmente irregulares, y siempre se-
gún diseños altamente decorativos como objetos de sobremesa,
lo cual supone un nuevo beneficio.

A continuación se hará una descripción completa del
aludido Modelo con referencia al plano que se acompaña, en el
30 [cual se representa, a simple título de ejemplo, no limita-

- [tivo, una forma preferente de realización susceptible de]
todas aquellas modificaciones de detalle que no alteren fun-
damentalmente sus características esenciales.

En dicho plano:

5 La figura 1ª, representa una sección longitudinal
de un cenicero según la invención, dada por la traza I-I
indicada en la figura 2ª.

La figura 2ª, representa una vista en planta del
cenicero.

10 La figura 3ª, muestra una vista en perspectiva de
un cenicero parcialmente abierto.

La figura 4ª, muestra una variante de forma de un
cenicero según la invención, visto en perspectiva y despie-
zado.

15 Como se desprende de la detenida observación del
referido plano, el objeto que se preconiza consta de un
cuerpo de cenicero (1), de forma y dimensiones variables,
dotado de las correspondientes escotaduras (2) para apoyo
de cigarrillos.

20 Coincidiendo en proyección con el perímetro del
citado cenicero (1), se incluye un receptáculo o depósito
inferior (3), generalmente dividido en compartimentos (4),
según se representa en la figura 4ª. Ambos cuerpos, cenicero
(1) y depósito (3), se encuentran vinculados por un pivote
25 de giro (5) solidario a uno de los cuerpos, preferentemente
al inferior (3) y en uno de sus costados, mientras que el
cuerpo superior (1) presenta un alojamiento conjugado (6),
de manera que ambos cuerpos (1 y 3) queden perfectamente re-
lacionados, y con posibilidad de un movimiento pivotante del
30 cuerpo superior (1) respecto del inferior (3).

En estas condiciones, el cuerpo superior (1) puede ser utilizado permanentemente como cenicero, mientras que en el inferior (3) puede alojarse diversos pequeños objetos de oficina, tal que clips, grapas y otros, que quedan contenidos y generalmente ocultos por el cuerpo cenicero superior (1), pero siempre disponibles y accesibles sin más que girar el repetido cuerpo superior (1) en una amplitud conveniente, correspondiendo la máxima amplitud a un giro de 180°, con la particularidad de que el sentido de giro puede ser cualquiera.

Como se ha dicho anteriormente, el objeto descrito puede tener muy diversas formas, lo cual se ha pretendido demostrar en el adjunto plano, ya que las figuras 1ª a 3ª corresponden a un cenicero de forma triangular, mientras que en la figura 4ª se ha representado un cenicero circular.

La forma, dimensiones y materiales podrán ser variables y, en general, cuanto sea accesorio o secundario, siempre que no altere, cambie o modifique la esencialidad del objeto que se describe.

Los términos en que queda redactada esta Memoria son ciertos y fiel reflejo del objeto descrito, debiéndose tomar con carácter amplio y nunca en forma limitativa.

REIVINDICACIONES

1ª).- Cenicero combinado, c a r a c t e r i z a -
d o porque comprende dos cuerpos de igual perímetro, super-
puestos y relacionados mediante un pivote de giro situado
5 en un costado, de modo que el cuerpo superior pueda girar
sobre el pivote respecto del inferior, de modo que el inte-
rior de éste quede accesible.

2ª).- Cenicero combinado, según anterior reivin-
dicación, caracterizado porque el cuerpo superior se corres-
10 ponde con un cenicero, mientras que el inferior constituye
un depósito o receptáculo, preferentemente dividido en dos o
más compartimentos, para contener separadamente pequeños
objetos de oficina, tal que clips, grapas y otros, que es-
tando cubiertos por el cenicero, son accesibles previo pivo-
15 tamiento de éste.

3ª).- "CENICERO COMBINADO".

Todo ello según queda expuesto en la presente Me-
moria que consta de cinco hojas foliadas y mecanografiadas
por una sola cara y una hoja de dibujos que con la misma
20 se acompaña.

MADRID, 1 de Abril de 1977.

P. A.

Modesta Polo
P.A.

25

30

FIG. 1ª

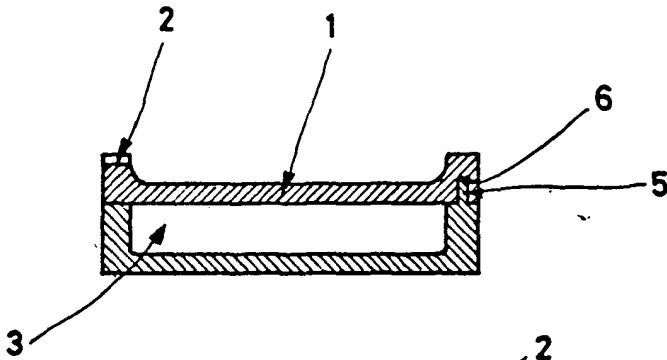


FIG. 3ª

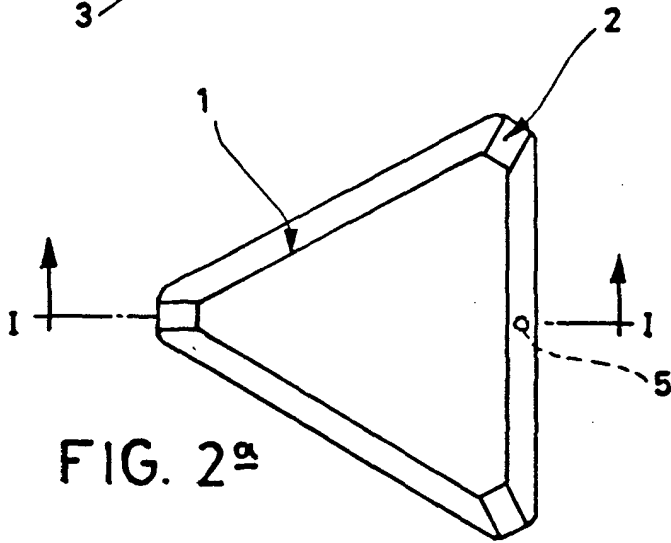
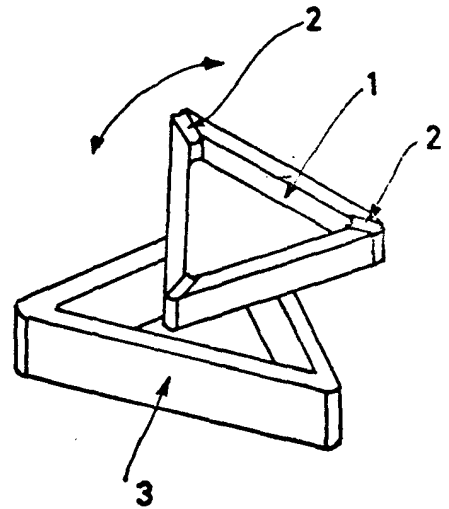


FIG. 2ª

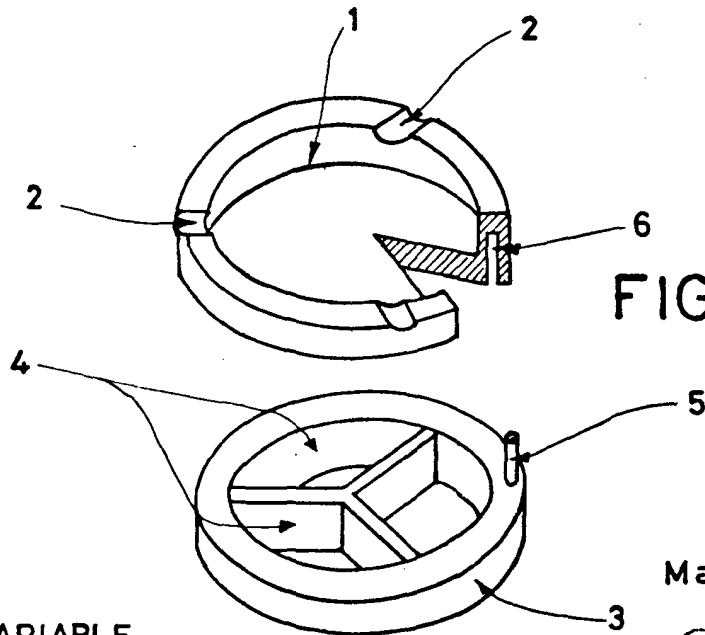


FIG. 4ª

ESCALA VARIABLE

Madrid 1 - 5500
Modesto Polo
P.F.