



ESPAÑA

19	ES	11	NUMERO	227368	10	Y
		21				
		22	FECHA DE PRESENTACION	23 MAR. 1977		

MODELO DE UTILIDAD

30	PRIORIDADES:	32	FECHA	33	PAIS
31	NUMERO				

47	FECHA DE PUBLICIDAD	51	CLASIFICACION INTERNACIONAL
			A42 B

54	TITULO DE LA INVENCIÓN
	"GORRO SIMPLIFICADO"

71	SOLICITANTE (S)
	D. JOSE LUIS MONGE AMIROLA

	DOMICILIO DEL SOLICITANTE
	Belosticalle, 6; BILBAO (5)

72	INVENTOR (ES)

73	TITULAR (ES)

74	REPRESENTANTE
	D. JOSE RAMON TRIGO PEREZ

1 La presente Memoria descriptiva tiene como
finalidad la declaración del objeto sobre el cual
se solicita el Privilegio de explotación indus- --
trial y comercial exclusiva en el territorio nacion
5 nal, de un Modelo de Utilidad, de acuerdo con las
normas que sobre el particular contiene el vigente
Estatuto sobre Propiedad Industrial. Este Modelo
de Utilidad bajo título "GORRO SIMPLIFICADO" viene
a perfeccionar las técnicas conocidas, plasmándolo
10 en soluciones que aventajan las convencionales, -
tal y como enumeraremos a lo largo de esta Memoria.

 El presente trabajo tiene por objeto la -
descripción de un gorro simplificado, construido a
partir de una única pieza de cartón, cartulina, pa
15 pel, plástico u otro material similar.

 La formación del gorro es inmediata a par -
tir de esta pieza, sin ser necesaria la interven- -
ción de ningún otro medio auxiliar.

 Este modelo es sumamente sencillo, siendo
20 el contorno de la única pieza que lo compone de for
ma circular o elíptica preferentemente.

 Para una mejor comprensión de nuestra des- -
cripción se acompañan a la presente Memoria los si -
25 guientes diseños.

 Fig. 1ª.- Es una vista en planta de la pie-
za laminar, único componente del modelo, en versión
de contorno elíptico.

 Fig. 2ª. - Vista en planta de la pieza lami
30 nar, único componente del modelo, en versión de con
torno circular.

1 Fig. 3ª. - Perspectiva del modelo, armado y en disposición de uso.

5 Como ya se ha indicado, el presente modelo consta de una única pieza de material flexible, tal como la cartulina, plástico, etc., adoptando su contorno una forma elíptica o circular, en los ejem- -
10 plos aquí reseñados en las Figs. 1ª y 2ª respectivamente, comprendiéndose que una variación del contorno a formas poligonales o de otro tipo, no implicaría una variación substancial en sus característi--cas.

Sobre dicha lámina se han efectuado simplemente unos cortes que son los que van a conferir todas las características propias de este modelo.

15 En primer lugar, sobre una porción de la lámina (2) con forma de anillo circular o elíptico según el caso, se observa la presencia de unos cortes siguiendo líneas circulares o elípticas concéntri--cas, discontinuas, y en tal forma que quedan en disposición alternada con respecto a las correspondientes de los círculos o elipses contíguos.

20 Por el interior del anillo (2), queda una - zona (3) que va a conformar la parte superior plana del gorro.

25 Asimismo, la zona exterior del anillo (2), ha sido reseñada con (1) y va a conformar el ala - del gorro.

30 Precisamente sobre esta ala (1), en las -- proximidades del contorno y en una longitud levemente superior a la de la mitad del mismo, se ha --

1 verificado otro corte continuo, concéntrico al mismo, y otro corte (6), con lo que quedan conformadas las tiras (4), que van a actuar a modo de barbuquejo, útil para la sujeción del gorro a la cabeza. Obsérvense las orificaciones (5) en disposición de gota, que rematan la terminación por sus extremos del antedicho corte próximo al contorno, en previsión de posibles desgarramientos en el material cuando este es poco resistente.

5
10 La formación del gorro tal y como se aprecia en la Fig. 3ª a partir de la lámina hasta aquí descrita es sumamente sencilla. Bastará para ello con presionar sobre la zona (3) con la mano, o aún mejor apoyarla en la cabeza y con las manos efectuar una presión descendente sobre el ala (1), para que en la zona (2) se produzca una extensión merced a la estructura reticulada en nido de abeja que allí queda conformada gracias a la disposición de los cortes existentes en esa zona.

15
20 Requisar el modelo a la disposición en lámina se comprende que es igualmente sencillo.

 Las tiras (4) servirán de medio de fijación del gorro a la cabeza.

25 En resumen, diremos que se trata de un modelo sumamente sencillo y económico, particularmente apto para ser producido en grandes tiradas.

30 Conviene resaltar, una vez descritas la naturaleza y ventajas de este invento, el carácter no limitativo del mismo, por cuanto los cambios en la forma, materia o dimensiones de sus partes constitutivas,

1 no alterarán en modo alguno su esencialidad, en tanto
no supongan una sustancial variación en el conjunto.

5 Asimismo, el solicitante adhiriéndose a los -
Convenios Internacionales sobre Propiedad Industrial,
hace constar su derecho a la extensión de esta solici-
tud a los países extranjeros, reivindicando la priori-
dad de la misma.

N O T A

10 Los puntos de invención, nuevos en España, -
que se presentan para que sean objeto de Modelo de --
Utilidad, deberán recaer sobre "GORRO SIMPLIFICADO" -
de acuerdo con las siguientes:

15

20

25

30

REIVINDICACIONES

1
5
10
15
20
25
30

1ª.- "GORRO SIMPLIFICADO", caracterizado por constituirse a partir de una única pieza laminar, de contorno preferentemente elíptico o circular, sobre la que en una zona preferentemente centrada, con forma de anillo circular o elíptico, se han efectuado unos cortes discontinuos que siguen líneas concéntricas, y en tal forma dispuestos que quedan alternadas con respecto a los de las líneas contiguas, siendo estos cortes, preferentemente, de mayor longitud los correspondientes a los círculos o elipses exteriores que los interiores.


2ª.- "GORRO SIMPLIFICADO", según la reivindicación 1ª, caracterizado porque en las proximidades de su contorno, y en una longitud algo superior al semiperímetro de dicho contorno se ha efectuado un corte paralelo al borde, así como otro de una longitud igual a la separación existente entre el borde y el primer corte, con lo que quedan conformadas dos tiras a modo de barbuquejos, estando los extremos del primer corte rematados por sendas orificaciones en forma de goba.

3ª.- "GORRO SIMPLIFICADO".

-
-
-
-
-

1 Todo tal y como queda descrito en la presente
Memoria que consta de siete hojas mecanografiadas por
una sola cara, acompañada de los dibujos correspon- -
dientes.

5 Madrid, 29 MAR. 1977

10 

10

15

20

25

30

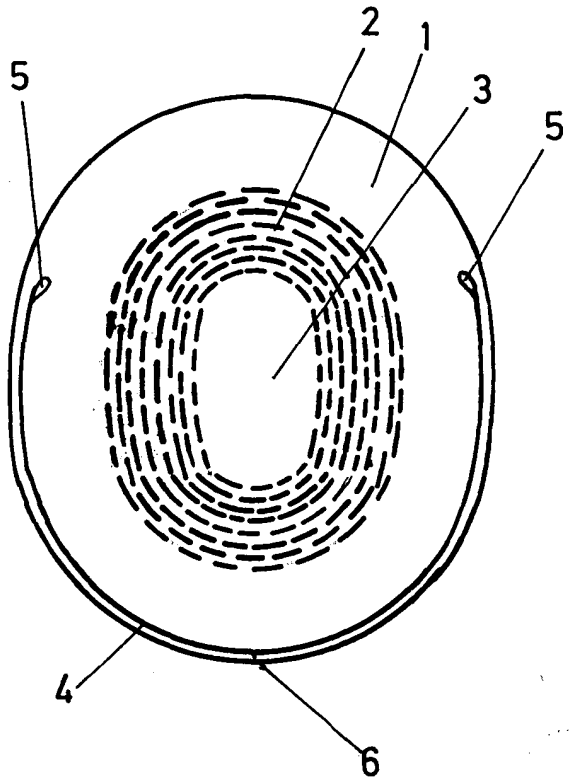


FIG: 1

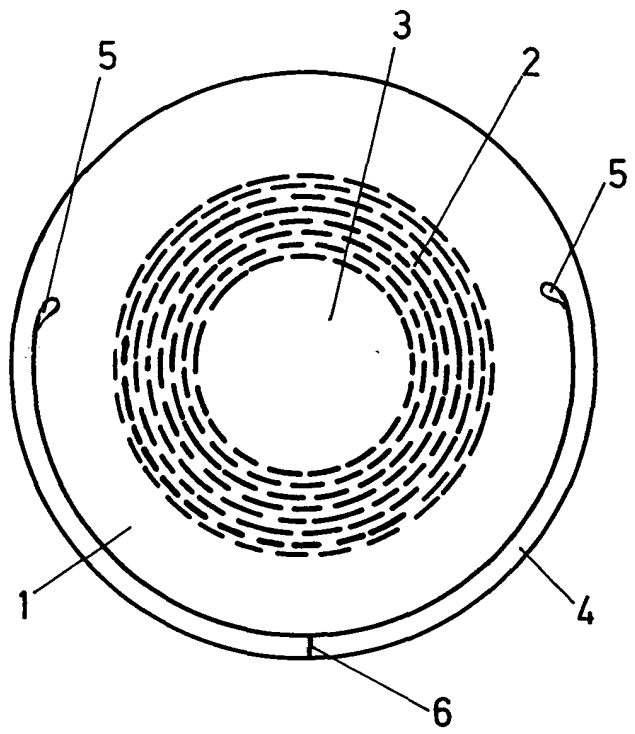


FIG: 2

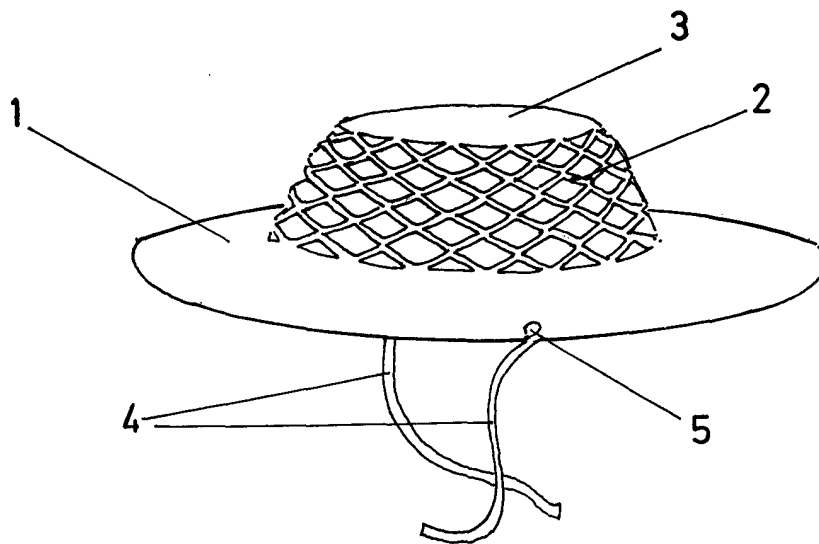


FIG 3