



ESPAÑA

19	ES	11	NUMERO	227129	10	Y
		21				
		22	FECHA DE PRESENTACION	12 MAR. 1977		

MODELO DE UTILIDAD



- 15 JUL. 1977

30	PRIORIDADES:	32	FECHA	33	PAIS
31	NUMERO				

47	FECHA DE PUBLICIDAD	51	CLASIFICACION INTERNACIONAL
	1-5-77		A47B

54	TITULO DE LA INVENCIÓN
	"FICHERO PERFECCIONADO".

71	SOLICITANTE (S)
	RONEO UNION CERRAJERA, S. A.

	DOMICILIO DEL SOLICITANTE
	Garibay, 6 - <u>MONDRAGON.</u>

72	INVENTOR (ES)

73	TITULAR (ES)

74	REPRESENTANTE
	D. MIGUEL FERNANDEZ-LOAYSA PINZON.

MV/dg/ 6.205

1                   La presente memoria descriptiva tiene  
como fin la declaración del objeto sobre el cual ha de recaer el  
privilegio de explotación industrial y comercial exclusivo en el  
territorio nacional de un Modelo de Utilidad de acuerdo con la  
5                   vigente Legislación sobre Propiedad Industrial que, como el enun-  
ciado indica, se trata de "FICHERO PERFECCIONADO".

                  Dentro de las diversas soluciones exis-  
tentes en la actualidad para la ordenación y almacenaje de fichas  
es ya conocida una de ellas, consistente en utilizar unas bolsas  
10                  porta-fichas que totalmente independizadas entre sí presentan, a  
todo lo largo de su borde superior, unas tiras postizas, para de  
este modo definir unos oportunos alojamientos de encaje entre fi-  
chas, en orden a establecer una cierta coligazón entre ellas que  
permite disponerlas correlativamente superpuestas.

15                  La solución convencional ya mencionada  
implica un proceso harto complejo y lento, para determinar el con-  
catenado o coligazón entre las diversas bolsas porta-fichas, ya  
que hay que manipularlas por separado y proceder al encaje de ca-  
da una de ellas en el alojamiento de la bolsa anterior. Así mismo  
20                  y dado que cada bolsa es totalmente independiente respecto del  
resto, es necesario disponer de unos elementos de soporte o medios  
análogos, para montar en ellos a la correlación de bolsas y evi-  
tar el desprendimiento involuntario de las mismas.

25                  En orden a subsanar estos serios incon-  
venientes, preconiza la presente invención un fichero constituido  
fundamentalmente por una base de soporte y una pluralidad de cuer-  
pos laminares, todo ello en material sintético. Cada cuerpo lami-  
nar está determinado en funciones de bolsa porta-fichas, a la vez  
que por su borde superior va unido a la propia base de soporte,  
30                  por la zona anterior de la misma, quedando así todos los cuerpos

1 laminares o bolsas, alineados a todo lo largo de la base de soporte, en correlación solapada entre ellos.

5 De esta forma, tanto las bolsas porta-fichas, como la base de soporte, constituyen ya una perfecta unidad de conjunto, siendo inseparables en su uso, con lo que para su utilización es únicamente necesario proceder al montaje en las bolsas, de las correspondientes fichas a archivar.

10 Así mismo, es de destacar, que se ha previsto la existencia, en un mismo cuerpo base, de varias correlaciones de bolsas porta-fichas, en cuyo caso, el propio cuerpo base presenta entre cada dos correlaciones y a todo lo largo del mismo, una franja de debilitamiento, que permite el plegado del cuerpo base alrededor de ella, de modo que todo el conjunto de fichero, queda perfectamente recogido, según una unidad de muy  
15 fácil transporte, almacenaje y manipulación.

20 Toda esta serie de mejoras que aporta el fichero preconizado, aunadas a su sencillez constructiva y robustez, se traducen en una serie de características que modifican sustancial y ventajosamente el carácter del objeto de la presente invención, confiriéndole vida propia ya de por sí.

25 Para comprender mejor la naturaleza del invento en el plano adjunto hacemos una representación esquemática de su utilización, no siendo en absoluto limitativa y susceptible por ello de las modificaciones accesorias que no alteren las características esenciales.

30 La figura 1 es una vista en perspectiva y parcialmente seccionada, que muestra esquemáticamente al fichero preconizado, según un ejemplo no limitativo de realización práctica.

La figura 2 es la vista en alzado y parcial

1 mente seccionada del objeto de la presente invención.

La figura 3 muestra la vista en planta superior correspondiente a la figura 2 habiéndose representado a trazo y punto como se verifica el plegamiento del fichero.

5 La figura 4 es la vista en perfil correspondiente a la figura 2.

La figura 5 es una vista debidamente ampliada del detalle indicado en la figura 2.

10 La presente invención comprende un fichero perfeccionado, constituido fundamentalmente por un cuerpo base (1) y una pluralidad de bolsas porta-fichas (2), tal y como se aprecia en la figura 1.

15 El cuerpo base (1), se constituye preferentemente, por una placa interior rigidizante, toda ella recubierta por una envolvente laminar de material sintético; mientras que cada bolsa porta-fichas (2), se constituye por una lámina de material sintético transparente, que inferiormente define la bolsa (4) propiamente dicho, para el montaje de la correspondiente ficha, en tanto que en su zona central y superior presenta unas ranuras (7), dispuestas según los distintos posibles tamaños de fichas, para introducir a través de ellas, las esquinas superiores de dichas fichas. ver figuras 1 y 2.

20 Cada bolsa (2), queda por su borde superior (3), unida, mediante soldadura, al propio cuerpo base (1), a la vez que en la proximidad de dicho borde superior (3), presenta una línea de debilitamiento (5) que permite su oportuno basculado alrededor de la misma, tal y como se aprecia en el detalle representado en la figura (5).

25 El montaje de las mencionadas bolsas (2), se verifica en la cara anterior del cuerpo base (1), quedando

1 así todas ellas en correlación solapada entre sí, para extenderse, en perfecta alineación vertical, a todo lo largo del cuerpo base (1), siendo de señalar que en función del dimensionado en anchura que presente el cuerpo base (1), existirá una única correlación vertical de bolsas (2), o bien varias, siendo este último caso, el representado como ejemplo no limitativo de realización práctica, en las figuras de los planos adjuntos.

5 Así mismo y para cuando exista más de una correlación vertical de bolsas (2), se ha previsto, tal y como se aprecia en las figuras 2 y 3, que entre cada dos correlaciones determine el propio cuerpo base (1), a todo lo largo del mismo, una zona debilitada (6) que permita su plegado alrededor de ella.

10 De esta forma, cuando sean dos las correlaciones de bolsas porta-fichas (2), se plegará el fichero a modo de libro, tal y como se aprecia en la figura 3; en tanto que si el número de correlaciones es superior, se realizará un plegado en fuelle pre erentemente, de modo que en cualquier caso, en la posición de no uso del fichero, queda éste perfectamente recogido, definiendo una unidad que puede ser fácilmente guardada o manipulada.

15 Por otra parte es de señalar que se ha previsto que el solapado entre las bolsas (2) sea tal que quede visible una suficiente porción o franja inferior de las mismas, en orden a permitir el perfecto identificado de las fichas en ellas contenidas. Así mismo, se ha previsto dotar optativamente al cuerpo base (1) de los oportunos medios que posibiliten su colgado.

20 Descrita suficientemente la naturaleza del presente invento, así como su realización industrial, sólo cabe añadir que en su conjunto y partes constitutivas es posible in-

1        introducir cambios de forma, materia y disposición en cuanto tales alteraciones no supongan variación sustancial del mismo.

5        El solicitante, al amparo de los Convenios Internacionales sobre Propiedad Industrial, se reserva el derecho de extender esta demanda a los países extranjeros si fuera posible, reivindicando la misma prioridad de la presente solicitud.

NOTA :

10       El Modelo de Utilidad que se solicita como nuevo en España por veinte años, de acuerdo con la vigente Legislación sobre Propiedad Industrial, deberá recaer sobre "FICHERO PERFECCIONADO", en todo de acuerdo con las siguientes

REIVINDICACIONES :

15       1.- Fichero perfeccionado, caracterizado porque se constituye por un alargado cuerpo base de soporte, al que por su cara anterior van unidos, mediante soldadura, una pluralidad de idénticos elementos laminares de material sintético, en funciones de bolsas porta-fichas, verificándose dicha unión a lo largo del borde superior de cada elemento-bolsa, para quedar todos ellos, extendiéndose en perfecta alineación vertical a todo lo largo de la base soporte y dispuestos según una correlación solapada entre sí, pero asomando inferiormente cada elemento-bolsa respecto al superior, una porción o franja adecuada que permita la identificación de la ficha en él contenida.

25       2.- Fichero perfeccionado, en todo de acuerdo con la anterior reivindicación, caracterizado porque en función del dimensionado en anchura que presente la base de soporte, esta comportará una o unas correlaciones verticales de elementos-bolsa, habiéndose previsto que en el caso de existir varias correlaciones, determine la propia base de soporte, entre

30

1 cada dos de ellas y en toda su longitud, una franja de debilitamiento que permita su plegado alrededor de ella.

3.- "FICHERO PERFECCIONADO".

5 Según queda sustancialmente descrito en la presente memoria descriptiva que consta de siete hojas mecanografiadas por una sola cara acompañada de sus correspondientes dibujos.

Madrid,

El Agente Oficial.

MIGUEL FERNANDEZ-LOAYSA PINZON

P. P.

12 MAR 1977

1

5

10

15

20

25

30

2302  
A

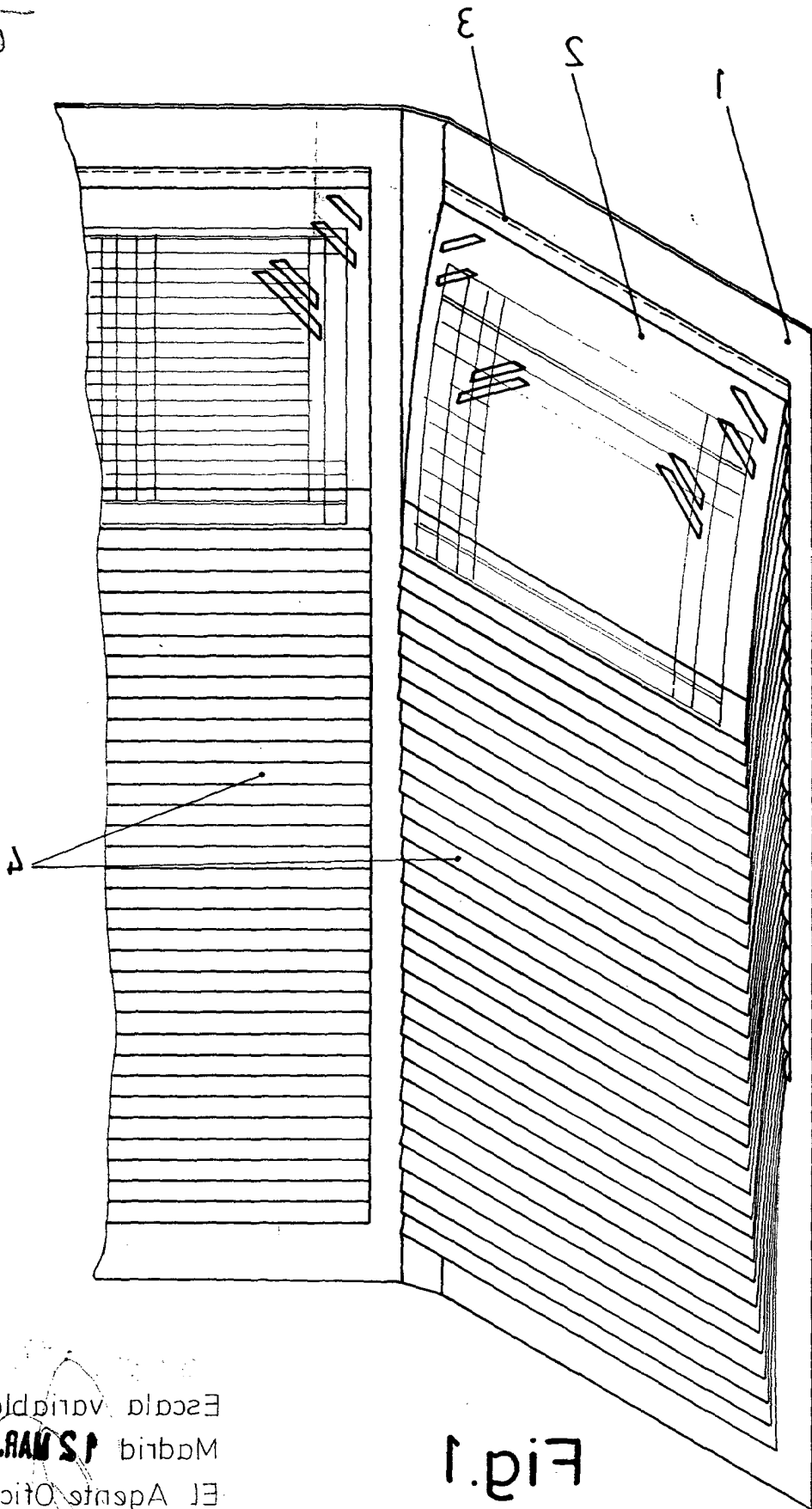


Fig. 1

Escala variable  
 Madrid S.M.A.R. 1977  
 El Agente Oficial

MARCA REGISTRADA  
 S.M.A.R. 1977

6295  
6

Fig.2

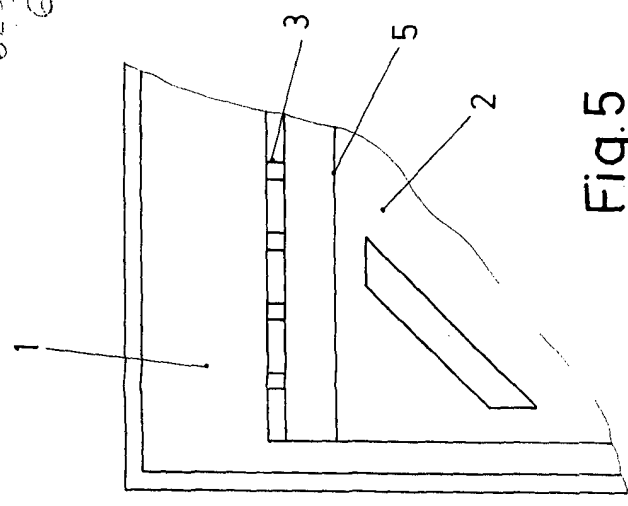
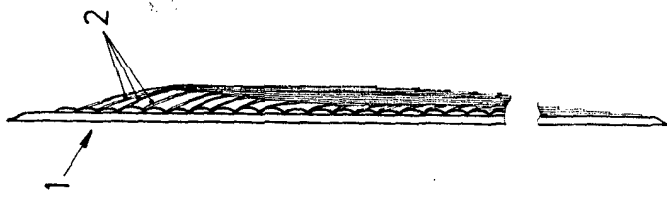
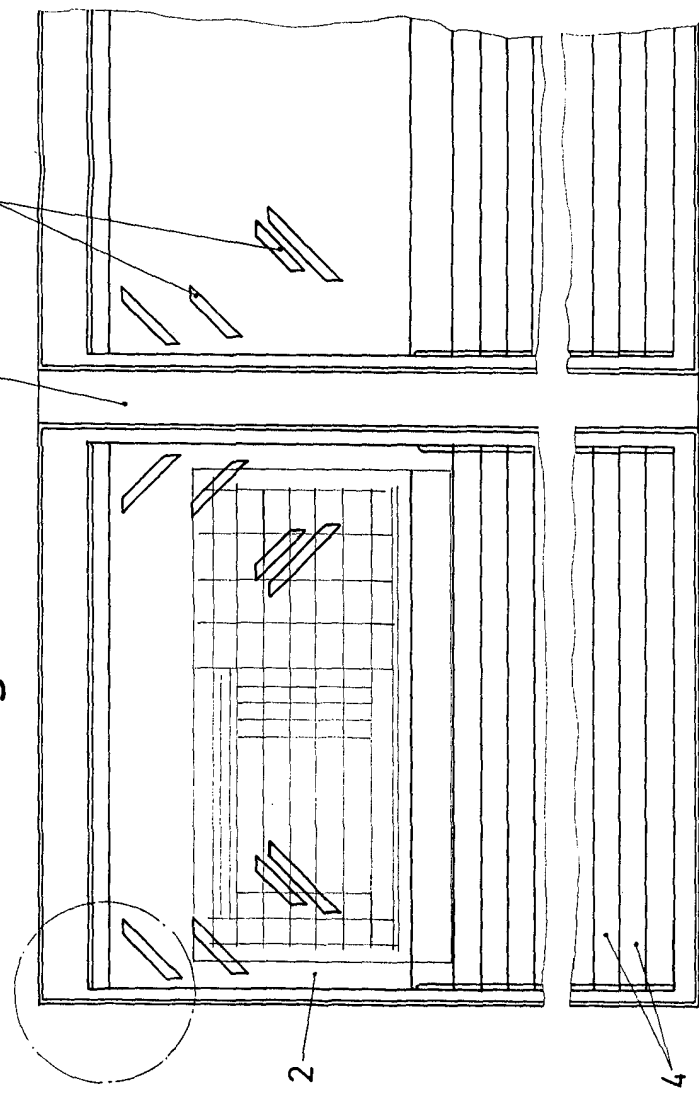


Fig.5

Fig.4

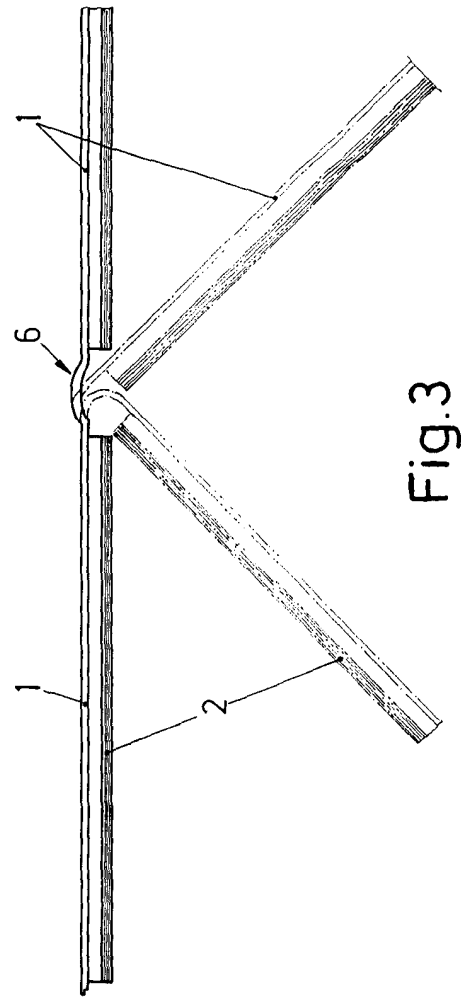


Fig.3

Escala variable  
 Madrid 12 MAR. 1977  
 El Agente Oficial  
 [Signature]